Aperçu de données des incidents de protection région de Tahoua

Niger

février 2026

CHIFFRES CLES

93 Incidents de protection

247 Victimes

80	86%	Violation du droit à la propriété
10	11%	Violation du droit à la vie et à l'intégrité physique
3	3%	Violences sexuelles/VBG

Répartition des victimes par sexe

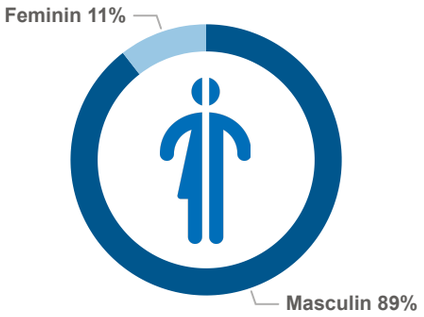

Nombre d'incident par département

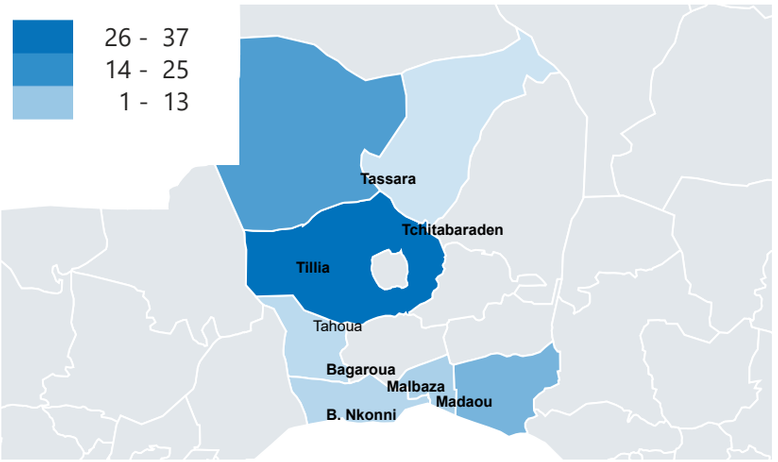

Les noms et les limites utilisées sur les cartes n'impliquent aucune acceptation ou reconnaissance officielle du HCR

Typologie des incidents



Incidents par commune (Top 9)

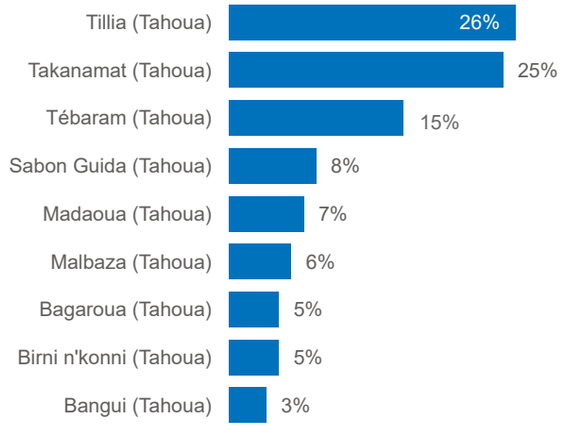

Évolution Mensuelle des Incidents

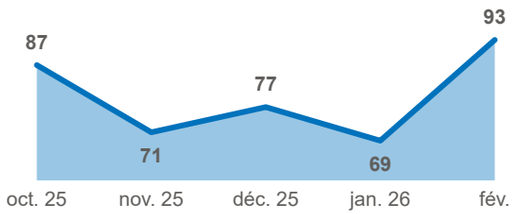

Tranche d'âge des victimes

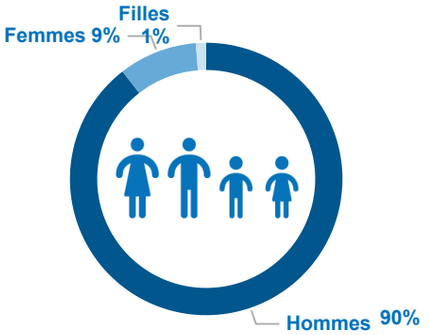

Statut des victimes

Victimes par incident et par region

Profil des auteurs présumés

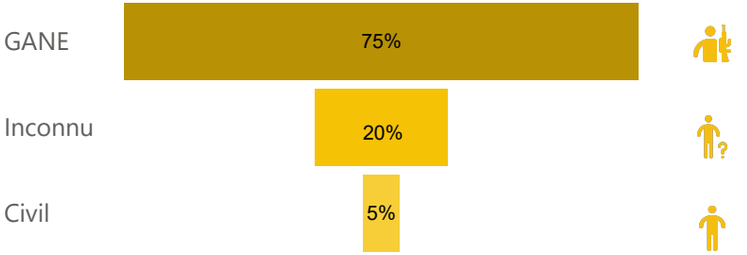

Date de mise à jour : 9 mars 2026 Source : CIAUD et UNHCR | MC : Membre de la communauté | CH : Communauté hôte | REF : Réfugié | PDI : Personne déplacée Interne | AUT. : Autres | GANE : Groupe Armé Non Etatique

Feedback : bagayoko@unhcr.org | ayoubati@unhcr.org | glele@unhcr.org