Aperçu de données des incidents de protection région de Tillabéri

Niger

février 2026

CHIFFRES CLES

30 Incidents de protection

60 Victimes

12	40%	Violation du droit à la propriété
9	30%	Violation du droit à la vie et à l'intégrité physique
6	20%	Violences sexuelles/VBG
3	10%	Violation du droit à la liberté

Répartition des victimes par sexe

Nombre d'incident par département

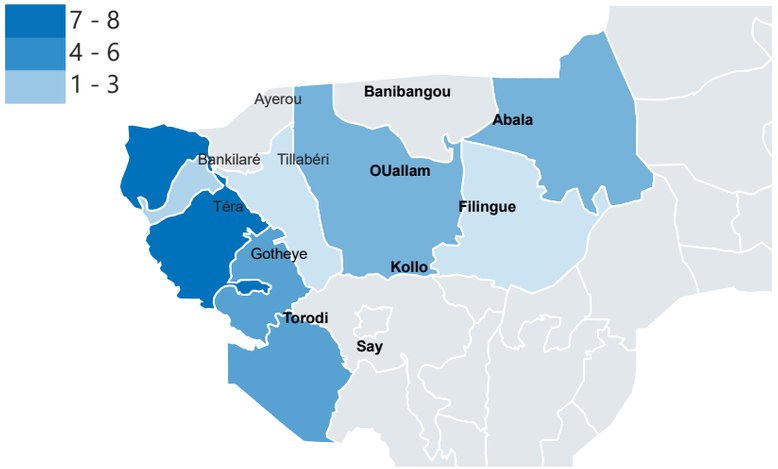

Les noms et les limites utilisées sur les cartes n'impliquent aucune acceptation ou reconnaissance officielle du HCR

Typologie des incidents

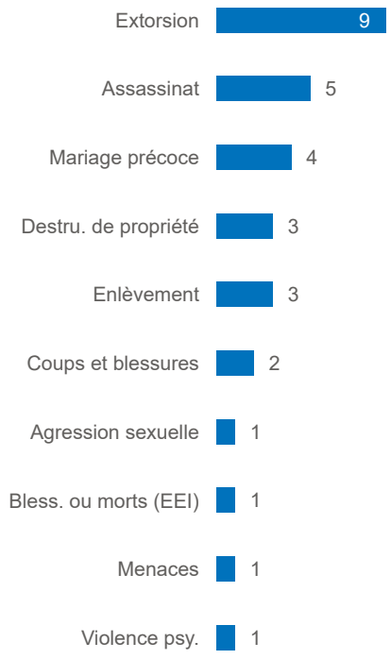

Incidents par région (Top 10)

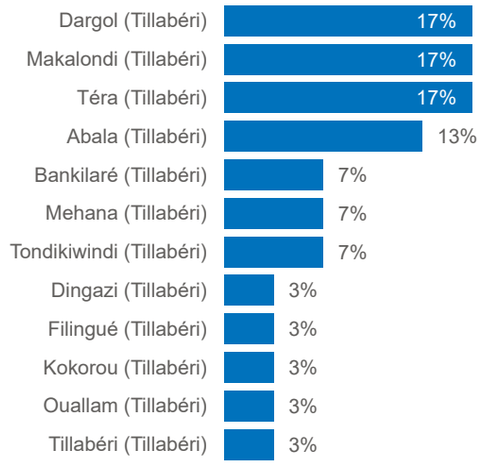

Évolution Mensuelle des Incidents

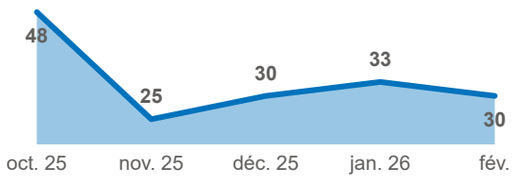

Tranche d'âge des victimes

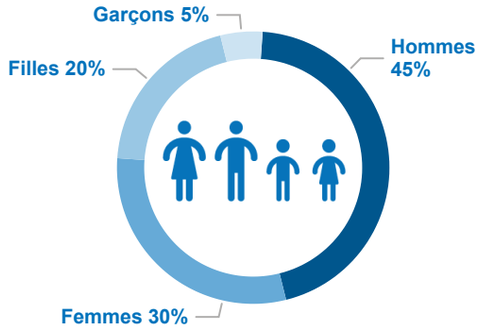

Statut des victimes



Victimes par incident et par region

Profil des auteurs présumés

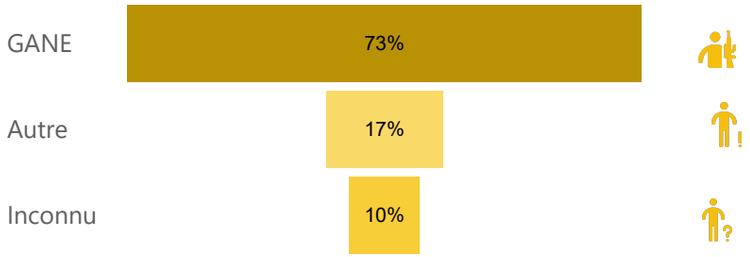

Date de mise à jour : 9 mars 2026 Source : CIAUD et UNHCR | MC : Membre de la communauté | CH : Communauté hôte | REF : Réfugié | PDI : Personne déplacée Interne | AUT. : Autres | GANE : Groupe Armé Non Etatique

Feedback : bagayoko@unhcr.org | ayoubati@unhcr.org | glele@unhcr.org