CHIFFRES CLÉS

266 793
RÉFUGIÉS ET DEMANDEURS D'ASILE CENTRAFRICAINS

201 793
RÉFUGIÉS ET DEMANDEURS D'ASILE CENTRAFRICAINS VÉRIFIÉS

Démographie

54%	46%	51%	4%
Femmes	Hommes	Enfants	Personnes âgées

Réfugiés par Province

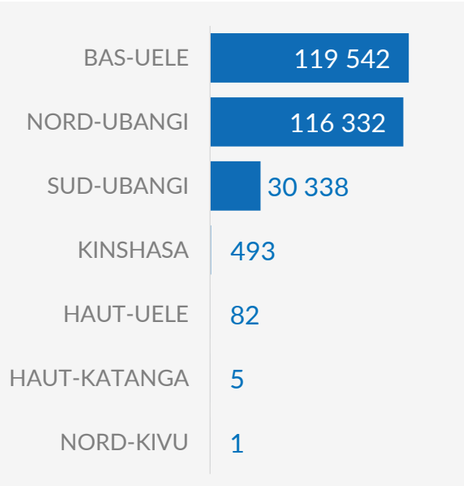

Zones d'installation

99,8% Rurales

0,2% Urbaines

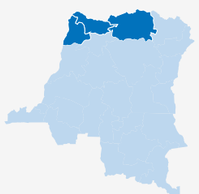

99,8% Réfugiés vivent au Nord de la RDC

REPATRIEMENT VOLONTAIRE DE LA RDC (2017 - 2026)

32 296
RÉFUGIÉS CENTRAFRICAINS RAPATRIÉS DEPUIS 2017

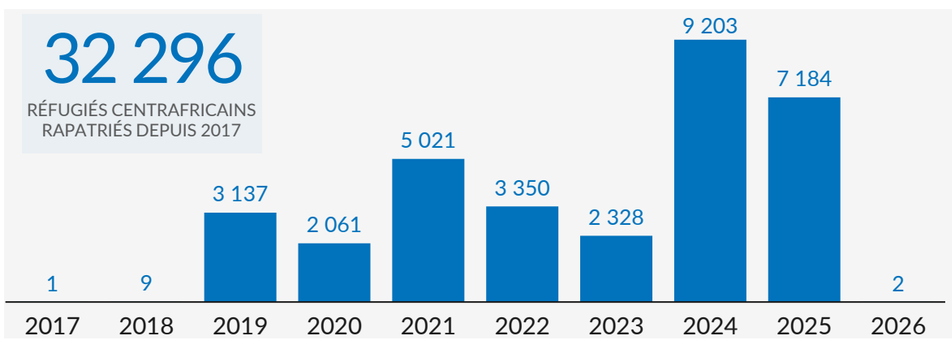

PROVINCES D'INSTALLATIONS DES RÉFUGIÉS CENTRAFRICAINS EN RDC

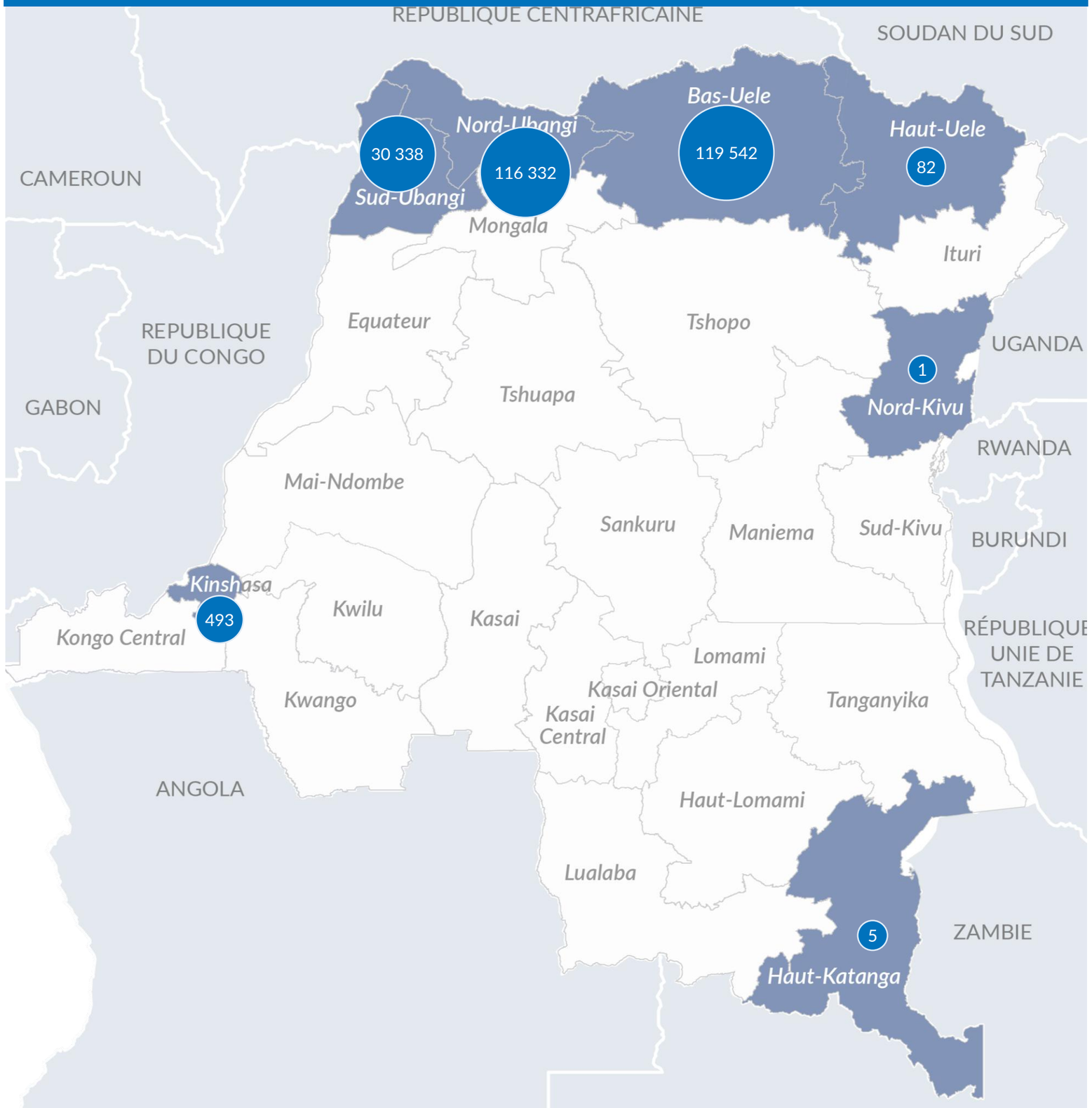

Les frontières et les noms indiqués, ainsi que les désignations utilisées sur cette carte n'impliquent pas l'approbation ou l'acceptation officielle par les Nations Unies, Source : UNHCR RDC, Feedback : codkidrcim@unhcr.org,