Mise à jour des arrivées du Soudan

12 Jul. 2026

Depuis le début du conflit au Soudan en avril 2023, la CNARR, le HCR et l'OIM identifient et enregistrent les réfugiés soudanais et les
migrants tchadiens retournés en provenance du Darfour. Une estimation de **1 070 847*** personnes nécessitant une assistance humanitaire a été établie. Pour garantir leur protection, une opération de dénombrement a été lancée le long de la frontière, permettant la collecte des données essentielles sur les réfugiés pour une assistance ciblée. En parallèle, la relocalisation depuis les sites spontanés vers des sites aménagés est mise en œuvre et permet de poursuivre l'enregistrement biométrique individuel des réfugiés.

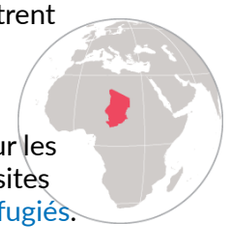

936 798

Nouveaux réfugiés dénombrés

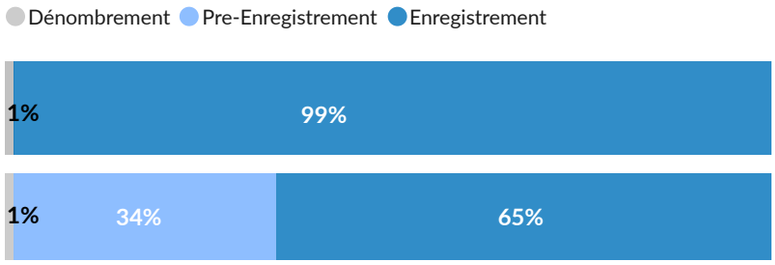

Nouveaux réfugiés par province

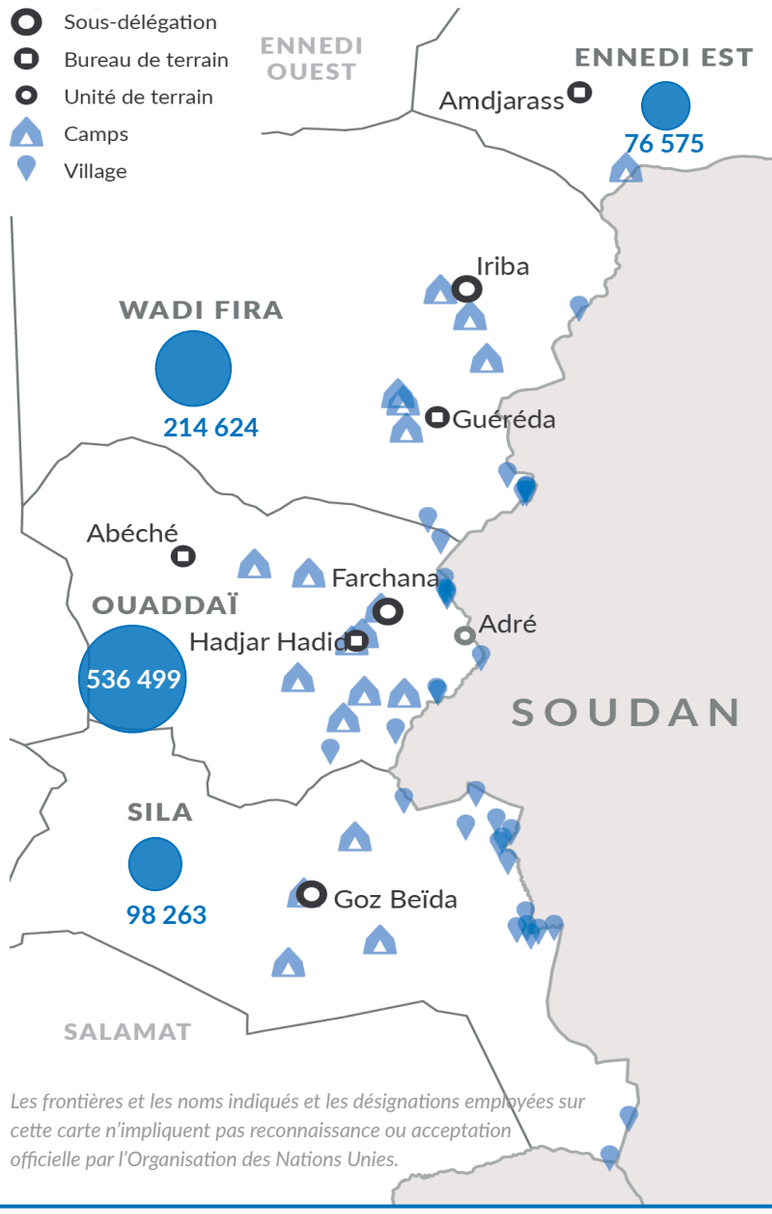

Les frontières et les noms indiqués et les désignations employées sur cette carte n'impliquent pas reconnaissance ou acceptation officielle par l'Organisation des Nations Unies.

ENREGISTREMENT

925 961 **Individus** enregistrés et pré-enregistrés

264 014 **Ménages**

87% enregistrés sont des **femmes et enfants** dont 25% sont des **femmes adultes**

12% enregistrés ont des **besoins spécifiques**

Désagrégation par tranche d'âge et sexe des personnes enregistrées

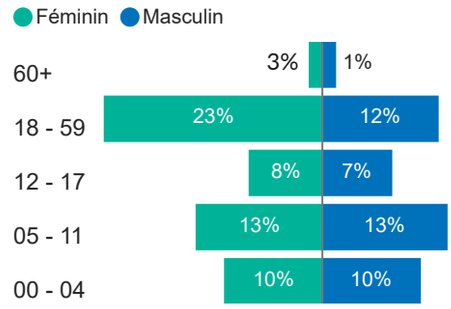

Personnes enregistrées à besoins spécifiques - Top 5

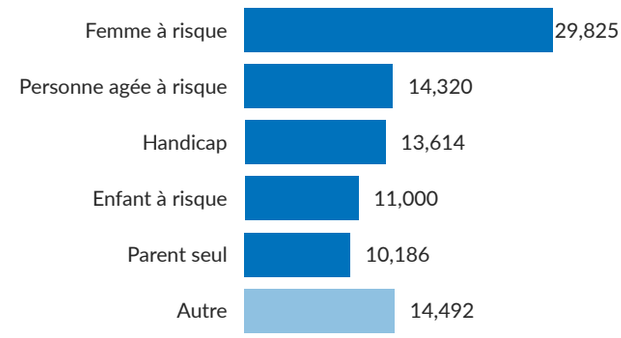

RETOURS

400 914 Migrants retournés **arrivés** (Estimé)

69% Retournés sont des **enfants**

Source: UNHCR, IOM, Gouvernement et Partenaires

Ennedi Est

Site	Individus	Ménage	Enfants	Femmes &Enfants	Besoin spécifi.
Oure Cassoni	76 575	27 880	65%	89%	4 939
Gaga	13 788	4 811	71%	90%	1 769
Alacha	53 025	13 572	54%	84%	9 206

WADI FIRA

Site	Individus	Ménage	Enfants	Femmes &Enfants	Besoin spécifi.
Iridimi	16 300	5 323	57%	83%	1 158
Farchana	25 812	7 654	65%	87%	4 368
Dougui	19 898	5 655	60%	85%	3 585
Kounougou	5 196	1 790	70%	89%	346
Abéché	13 684	4 579	46%	76%	701
Arkoum	70 149	18 764	60%	89%	701
Amnaback	4 514	2 321	77%	89%	160
Adré	1203	819	19%	70%	47
Djabal	13 008	4 554	68%	88%	796
Touloum	36 333	11 774	56%	84%	1 991
Métché	43 160	10 611	55%	83%	5 627
Goz Amir	8 142	3 870	84%	94%	458
Mile	37 472	9 720	63%	87%	4 621
Bredjing	5 333	3 856	100%	100%	52
Zabout	56 702	12 848	62%	87%	52
Koursigue	13 080	3 333	64%	89%	1 358
K. Moura	15 924	4 654	66%	88%	439
Kerfi	13 869	3 584	66%	88%	3 184

OUADDAI

Site	Individus	Ménage	Enfants	Femmes &Enfants	Besoin spécifi.
Aboutengue	48 279	12 010	57%	85%	7 725
Treguine	3 438	2 398	100%	100%	88

WADI FIRA

Site	Individus	Ménages	Enfants	Femmes &Enfants	Bésoin spécifi.
Koulbous	3 202	801			
Birak	2 761	690			
Tine	6 766	2 276			
Goudrane	11 134	6 283			
Marassabre	35 297	7 441			
Touloum	11 915	3 604			

OUADDAï

Site	Individus	Ménage	Enfantsts	Femmes &Enfants	Bésoin spécifi.
Adre	224 009	59 483			
Dougui	19 898	5 655			

Ennedi Est

Site	Individus	Ménage	Enfantsts	Femmes &Enfants	Bésoin spécifi.
Oure Cassoni	76 575	27 880			

Sila

Site	Individus	Ménage	Enfantsts	Femmes &Enfants	Bésoin spécifi.
Tissi	3 623	990			
Village d'acc.	2 919	673			

Femme à risque

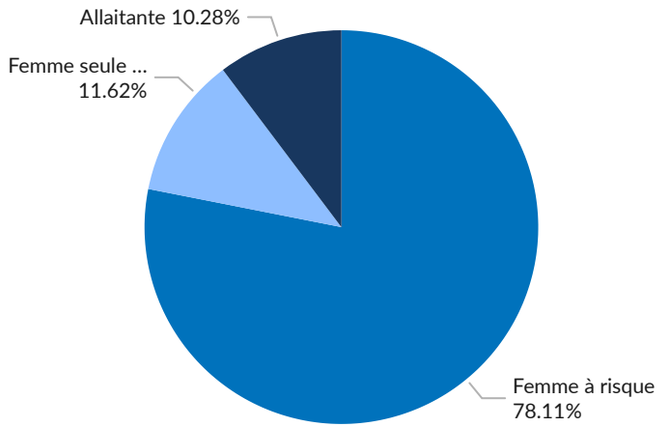

Enfant non accompagné

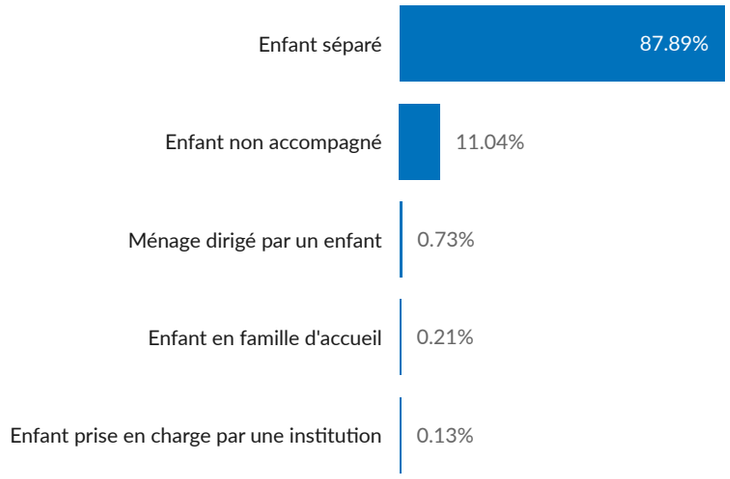

Personnes agées

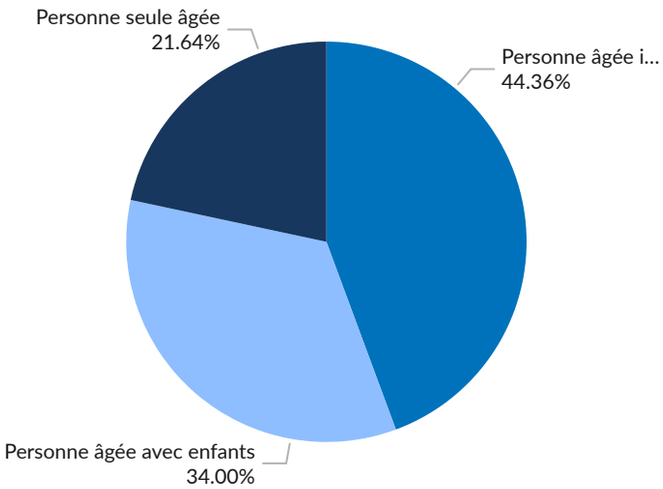

Réunification familliale

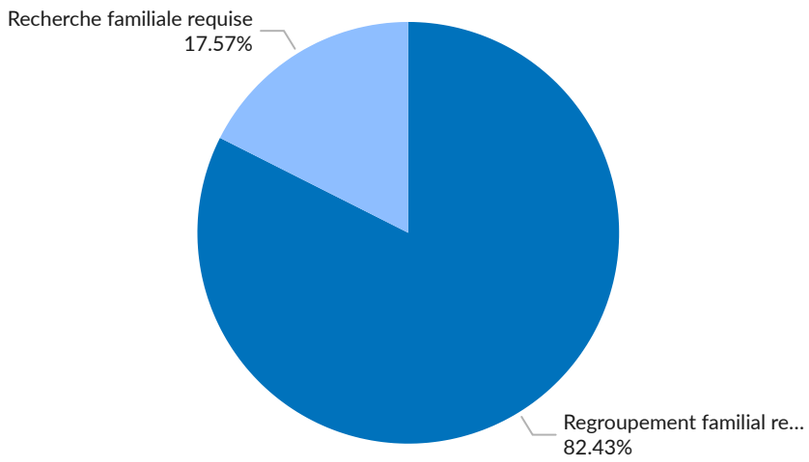

Handicaps

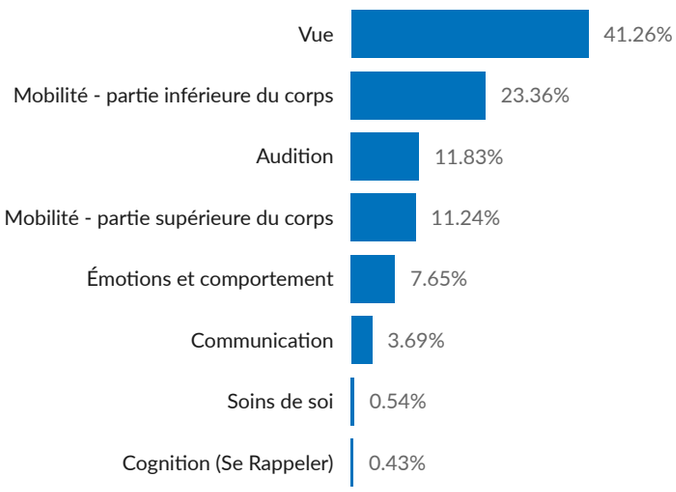
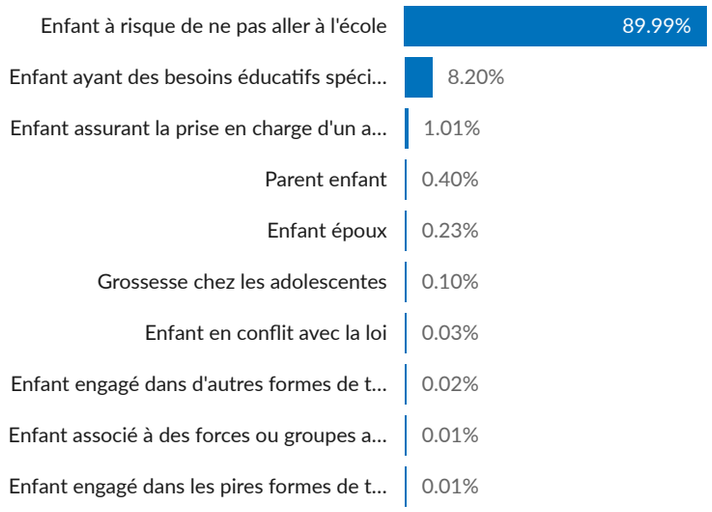
Enfants à risque