UNHCR
L'Agence des Nations Unies pour les réfugiés

RÉPUBLIQUE CENTRAFRICAINE

Statistiques des Réfugiés et Demandeurs d'Asile

Au 30 juin 2026

CHIFFRES CLÉS

61 983 Total réfugiés & demandeurs d'asile

18 988 Total Ménages

53 323 Réfugiés

8 660 Demandeurs d'asile

8 245 Personnes ayant des besoins spécifiques

51 307 (83%) Femmes & enfants

24 127 (39%) Adultes (18-59 ans)

35 767 (58%) Enfants (0-17 ans)

2 084 (3%) Personnes agées (60 ans+)

CONTEXTE

Au 30 juin 2026, la République centrafricaine accueillait 61 983 réfugiés et demandeurs d'asile, principalement originaires du Soudan, de la République Démocratique du Congo, du Tchad, du Soudan du Sud, et du Rwanda. Le pays a notamment accueilli depuis avril 2023, des milliers de réfugiés soudanais et tchadiens fuyant les conflits, principalement par les poste-frontières d'Amdafok et des localités dans le nord de Paoua. Ces réfugiés sont repartis principalement dans les préfectures de la Vakaga, du Haut-Mbomou, de la Ouaka, du Mbomou et de Lim-Pendé. Le HCR, en coordination avec la Commission nationale pour les réfugiés (CNR), assure leur accueil, enregistrement et suivi, malgré des ressources limitées.

Au cours du mois de juin, 633 nouveaux réfugiés et demandeurs d'asile ont été enregistrés dans les préfectures de la Vakaga (Birao).
Le soutien de la communauté humanitaire permet à ces réfugiés d'accéder à des services essentiels, notamment la protection, l'aide alimentaire, l'hébergement, les soins de santé et l'éducation, en particulier à Korsi, dans la région de la Vakaga.

Réfugiés & demandeurs d'asile par type de résidence

Sites	Urbain	Hors-Sites
34 549 (56%)	**3 383** (5%)	**24 051** (39%)

Evolution du nombre de réfugiés & demandeurs d'asile

par année (2020-2025)

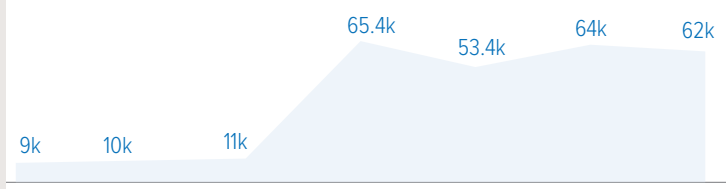

Désagrégation par groupe d'age et sexe

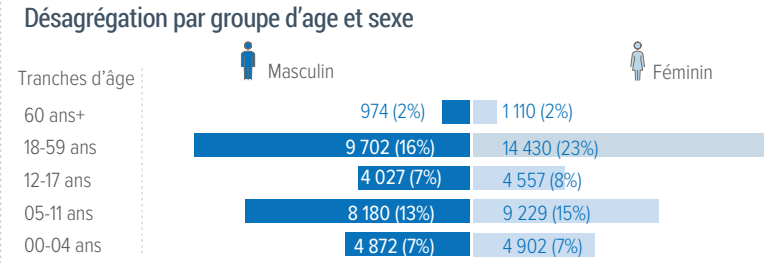

Répartition des réfugiés & demandeurs d'asile par pays d'origine

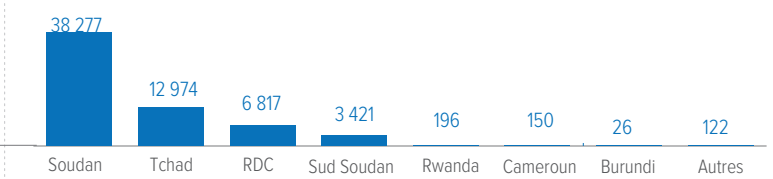

RÉFUGIÉS

53 323 Individus **16 512** Ménages

Désagrégation du nombre de réfugiés par tranche d'age et sexe

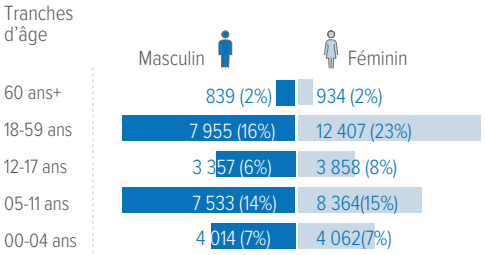

Répartition par pays d'origine

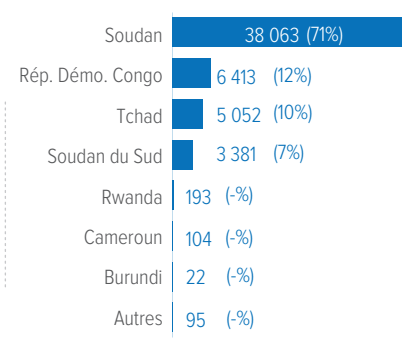

Répartition par Préfecture

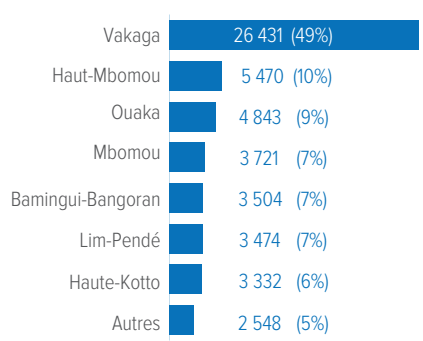

Besoins spécifiques

- **2 248** Femme à risque
- **2 267** Parent seul
- **359** Enfant à risque
- **615** Enfant séparé ou non accompagné
- **622** Personne agée à risque
- **29** Protection juridique et physique
- **474** Personne avec handicap
- **401** Condition médicale grave

DEMANDEURS D'ASILE

8 660 Individus **2 476** Ménages

Désagrégation par tranche d'age et sexe

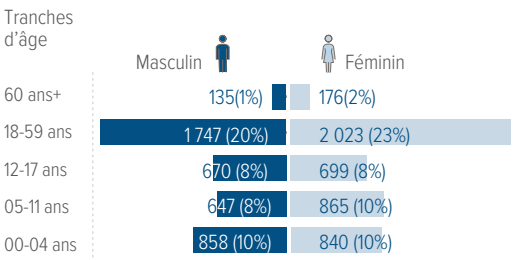

Répartition par pays d'origine

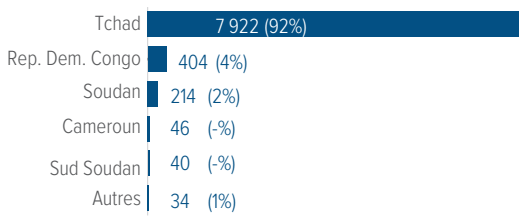

Répartition par Préfecture

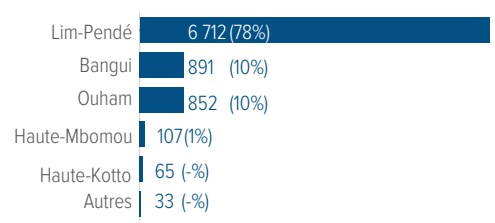

Besoins spécifiques

- **349** Femme à risque
- **77** Personne avec handicap
- **303** Enfant à risque
- **252** Parent seul
- **115** Personne agée à risque
- **3** Protection juridique et physique

LOCALISATION DES REFUGIES ET DEMANDEURS D'ASILE PAR PREFECTURE

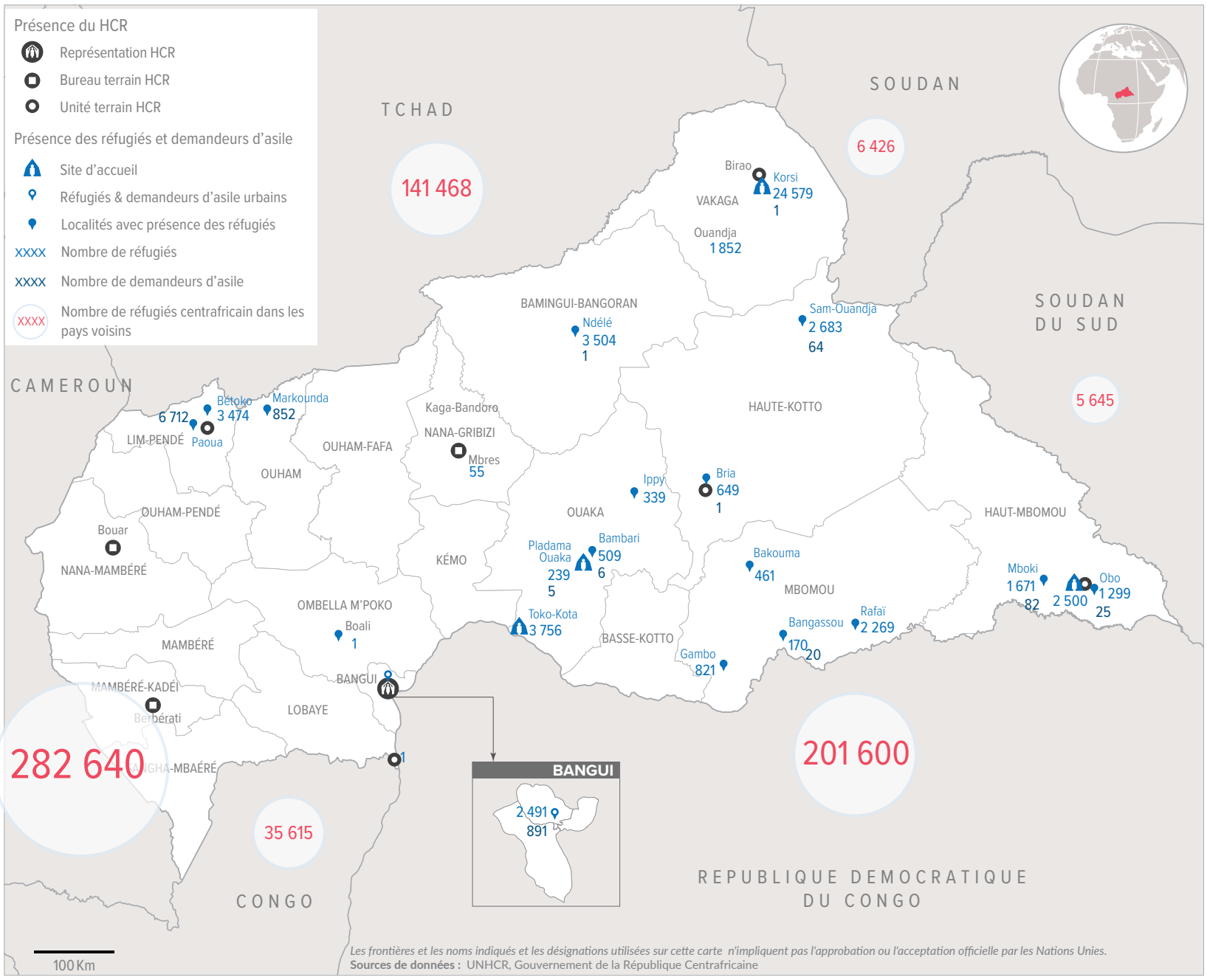

Les frontières et les noms indiqués et les désignations utilisées sur cette carte n'impliquent pas l'approbation ou l'acceptation officielle par les Nations Unies.
Sources de données : UNHCR, Gouvernement de la République Centrafricaine

Date de mise à jour: 10 juillet 2026 Sources: HCR, CNR Feedback: arreneke@unhcr.org Pour plus d'information: visitez la page web https://data.unhcr.org/fr/country/caf
*Personne unique avec des Besoins Spécifiques (une personne peut avoir un ou plusieurs besoins spécifiques)