جمهورية مصر العربية

أعداد المسجلين (اللاجئون وطالبو اللجوء)

حتى 31 يوليو 2026

UNHCR المفوضية السامية للأمم المتحدة لشؤون اللاجئين

1,097,875 إجمالي اللاجئين وطالبي اللجوء

445,561 الأسر المسجلة

73% النساء والأطفال

20% ذوو الاحتياجات الخاصة

الأعداد حسب العمر والجنس

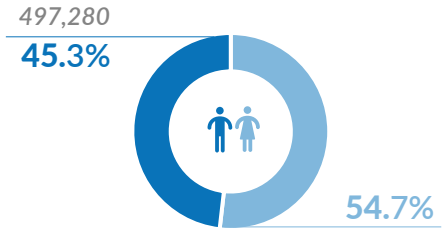

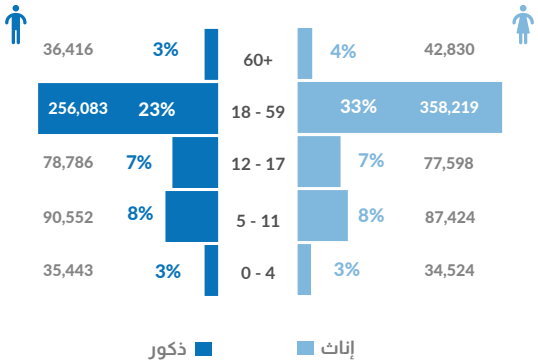

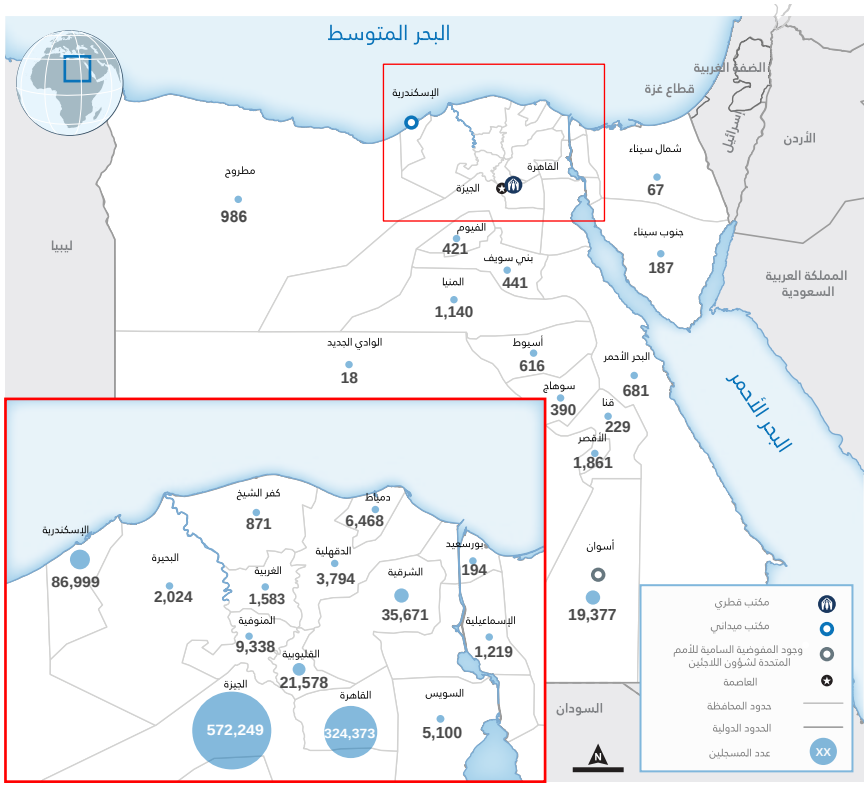

أعداد ذوي الاحتياجات الخاصة *

4,570 كبار السن المعرضون للخطر 2%

10,423 الأطفال غير المصحوبين أو المنفصلين عن ذويهم 5%

4,057 النساء المعرضات للخطر 2%

28,398 الأشخاص من ذوي الإعاقة 13%

23,078 الأطفال المعرضون للخطر 11%

*قد يواجه الأشخاص الأكثر احتياجًا تحديات أو صعوبات معينة في الوصول إلى الخدمات والمجتمع بسبب عوامل مثل العمر أو الإعاقة أو الحالات الصحية أو غيرها من نقاط الضعف. لمزيد من المعلومات، يرجى النقر على الرابط هنا

الأعداد حسب الجنسية

851,820 السودانيون

91,922 السوريون

154,133 الجنسيات الأخرى

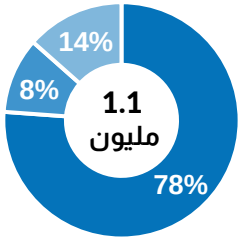

زيادة أعداد المسجلين

نسبة الزيادة في عدد اللاجئين السودانيين مقارنة بجميع الجنسيات ما بين 31 مارس 2023 قبل بداية الأزمة السودانية و حتى 31 يوليو 2026

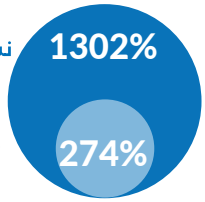

نسبة الزيادة في عدد اللاجئين السودانيين

نسبة الزيادة الإجمالية

تطور أعداد المسجلين حسب الجنسية

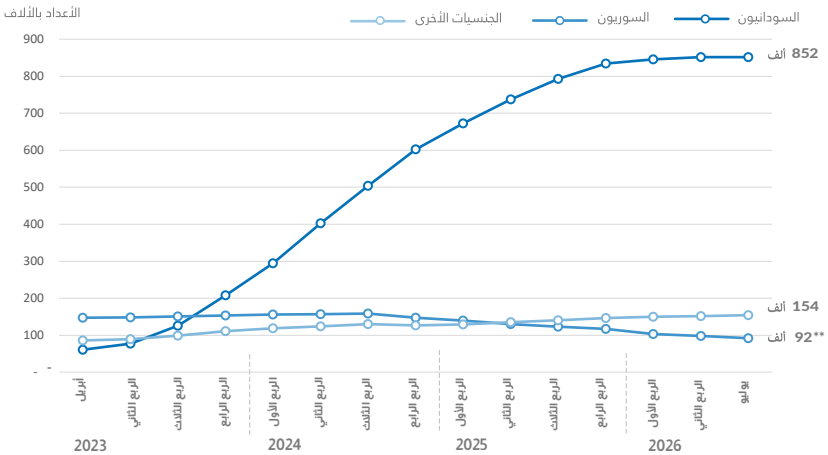

** انخفض عدد اللاجئين السوريين منذ أكتوبر 2024، وذلك مع استئناف المفوضية السامية للأمم المتحدة لشؤون اللاجئين إيقاف ملفات اللاجئين الذين لم يجددوا وثائقهم بالإضافة إلى ذلك، وفي ظل التطورات السياسية الأخيرة في سوريا شهدت المفوضية ارتفاعاً ملحوظاً في طلبات إنهاء وضع اللجوء المقدمة من اللاجئين السوريين

المفوضية السامية للأمم المتحدة لشؤون اللاجئين تعرب عن امتنانها لمساهمات الجهات المانحة

ومساهمات خاصة من أستراليا، والدنمارك، وألمانيا، وإيطاليا، واليابان، وجمهورية كوريا، والمملكة العربية السعودية، وإسبانيا، والسويد