BURKINA FASO | STATISTIQUES DES RÉFUGIÉS ET DÉMANDEURS D'ASILE

Période
JUILLET 2026

Réfugiés	Indiv.	43 703
	Ménages	10 698
Demandeurs d'asile	Indiv.	1 569
	Ménages	657

45 272 Total indvidus

11 355 Total Ménages

8 633 # personnes avec des besoins spécifiques

6 717 # Femmes cheffe de ménages

56% % d'enfants

27% % des femmes

46% Taux de scolarisation au primaire

PROFIL DE LA POPULATION

Localisation des réfugiés et demandeurs d'asile

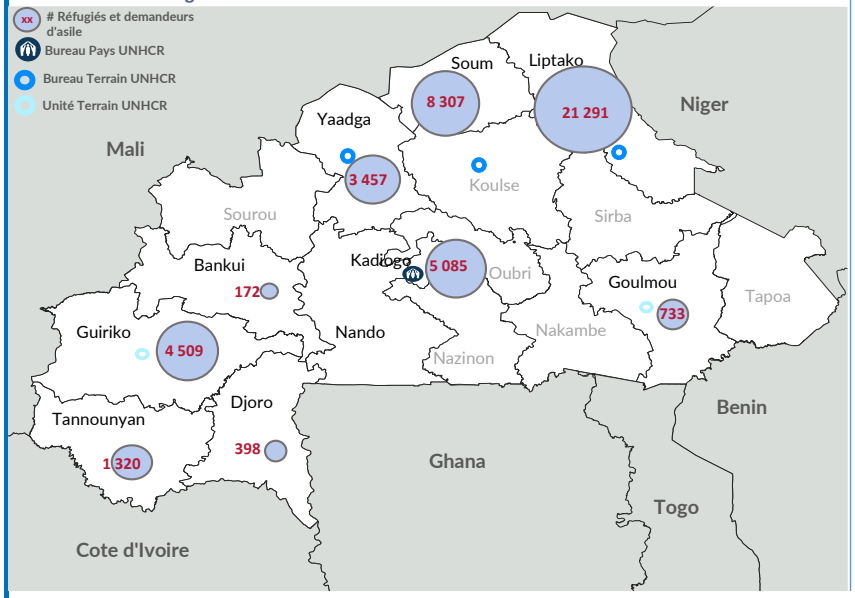

Réfugiés et demandeurs d'asile (DA) par principaux pays d'origine

Pays d'origine	Réfugié	DA	Total	%
Rwanda	**8**		**8**	**0.02%**
Congo B	19	3	22	0.05%
Congo	**22**	**1**	**23**	**0.05%**
Burundi	23	3	26	0.06%
Autres	**41**	**211**	**252**	**0.56%**
Turkey	37	2	39	0.09%
Tchad	**55**	**3**	**58**	**0.13%**
Centrafrique	128	15	143	0.32%
Togo	**111**	**377**	**488**	**1.08%**
Niger	467	945	1 412	3.12%
Mali	**42 792**	**9**	**42 801**	**94.54%**

Répartition de la population (genre et tranche d'âge)

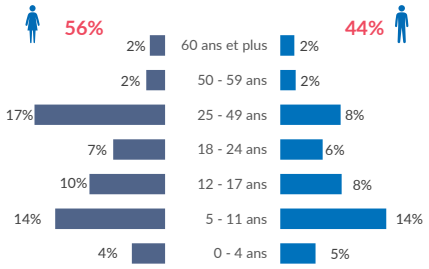

Principales régions de provenance

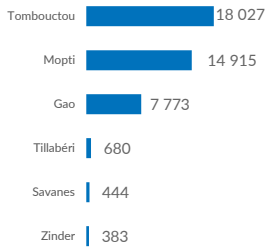

Principales régions d'accueil

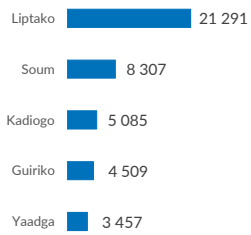

Principales occupations

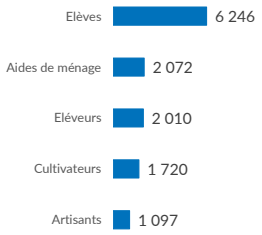

Education (Scolarisés)

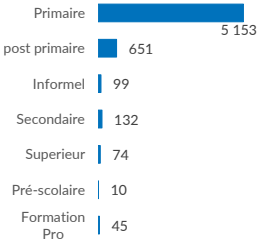

Evolution de la population au cours des 12 derniers mois

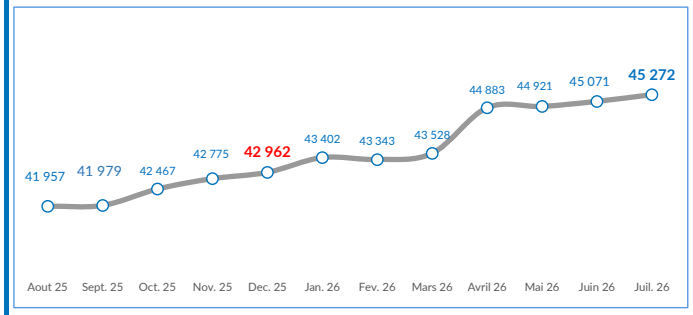

Personnes avec besoins specifiques

19%
des réfugiés et demandeurs d'asile vivant au Burkina Faso ont au moins un besoin spécifique.

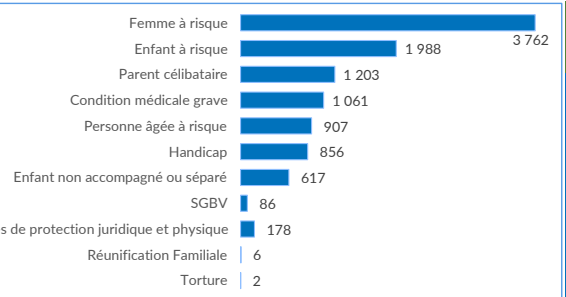

Fluctuation de la population au cours du mois

Taux de croissance par rapport à Décembre 2025	Entre décembre 2025 et juillet 2026, le nombre de réfugiés et de demandeurs d'asile enregistrés et vérifiés est passé de 42 962 à 45 272, soit une augmentation de 5.4%.
Augmentation au cours du mois	Une augmentation de 215 réfugiés et demandeurs d'asile a été enregistrée, comprenant 59 cas de nouvelles arrivées, 89 cas en attente d'enregistrement, 49 cas de naissance, 14 cas de regularisation et 04 cas de changement de statut.
Diminution au cours du mois	Une réduction de 14 individus a été enregistrée comprenant 12 cas de retournés spontanés et 02 cas de décès mise a jour.
Conclusion	Nous observons une augmentation globale de 201 réfugiés et demandeurs d'asile enregistrés / vérifiés au cours du mois de juillet 2026 soit un taux d'augmentation de 0.45% par rapport au mois de juin 2026.

Date de création : Janvier 2026 **Sources**: UNHCR/CONAREF Données individuelles enregistrées dans proGres **Contact**: bkfouim@unhcr.org **PLUS D'INFORMATIONS**: https://data.unhcr.org/en/country/bfa

KADIOGO| STATISTIQUES DES RÉFUGIÉS ET DÉMANDEURS D'ASILE

Période
JUILLET 2026

Réfugiés	Indiv.	5,037
	Ménages	1,581
Demandeurs d'asile	Indiv.	48
	Ménages	30

5,085 Total indvidus

1,611 Total Ménages

1,244 # personnes avec des besoins spécifiques

896 # Femmes cheffe de ménages

50% % d'enfants

30% % des femmes

78% Taux de scolarisation au primaire

PROFIL DE LA POPULATION

Localisation des réfugiés et demandeurs d'asile

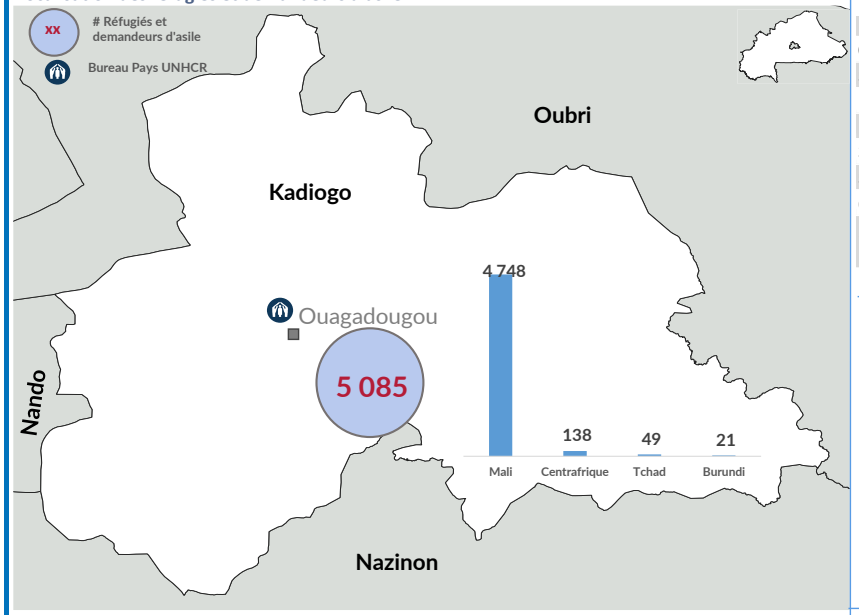

Répartition de la population (genre et tranche d'âge)

	F	M	Total	%
0 - 4 ans	226	204	430	8.46%
5 - 11 ans	692	679	1 371	26.96%
12 - 17 ans	415	351	766	15.06%
18 - 24 ans	331	221	552	10.86%
25 - 49 ans	984	568	1 552	30.52%
50 - 59 ans	111	132	243	4.78%
60 ans et plus	77	94	171	3.36%
Total	**2 836**	**2 249**	**5 085**	**100.00%**

	F	M	Total
- 6 mois	4	4	8
- 1 ans	12	9	21
>= 15 ans	1 690	1 164	2 854
1-5 ans	305	294	599
3-5 ans	242	237	479
6-11 ans	601	580	1 181
15-24 ans	518	370	888
11-49 ans	1 821	1 230	3 051

Principales régions de provenance

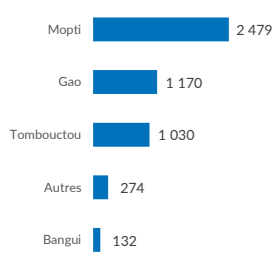

Principales ethnies

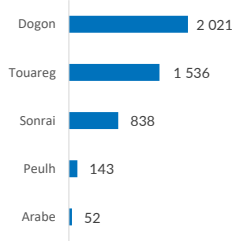

Principales occupations

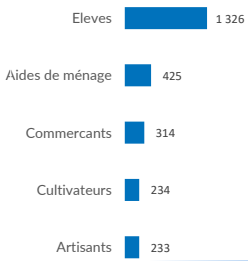

Education (Scolarisés)

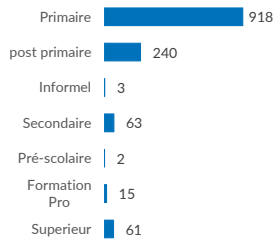

Situation sur la Biometrie des individus de 5 ans et plus

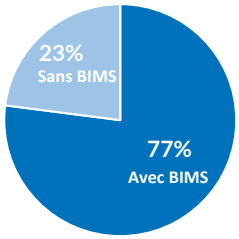

Personnes avec besoins specifiques

24%
des réfugiés et demandeurs d'asile vivant au Burkina Faso ont au moins un besoin spécifique.

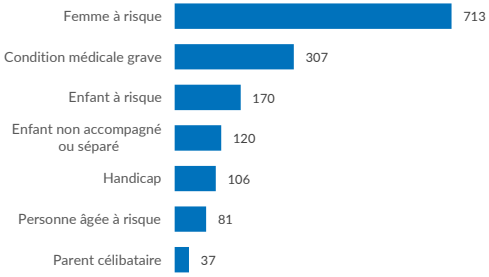

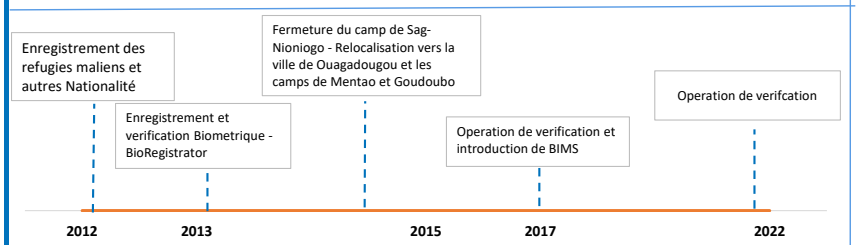

Date de création : Janvier 2026 **Sources**: UNHCR/CONAREF Données individuelles enregistrées dans proGres **Contact**: bkfouim@unhcr.org **PLUS D'INFORMATIONS**: https://data.unhcr.org/en/country/bfa

LIPTAKO| STATISTIQUES DES RÉFUGIÉS ET DÉMANDEURS D'ASILE

Période
JUILLET 2026

Réfugiés	Indiv.	21,208
	Ménages	4,183
Demandeurs d'asile	Indiv.	83
	Ménages	18

21,291 Total indvidus

4,201 Total Ménages

3,786 # personnes avec des besoins spécifiques

2,251 # Femmes cheffe de ménages

58% % d'enfants

24% % des femmes

40% Taux de scolarisation au primaire

PROFIL DE LA POPULATION

Localisation des réfugiés et demandeurs d'asile

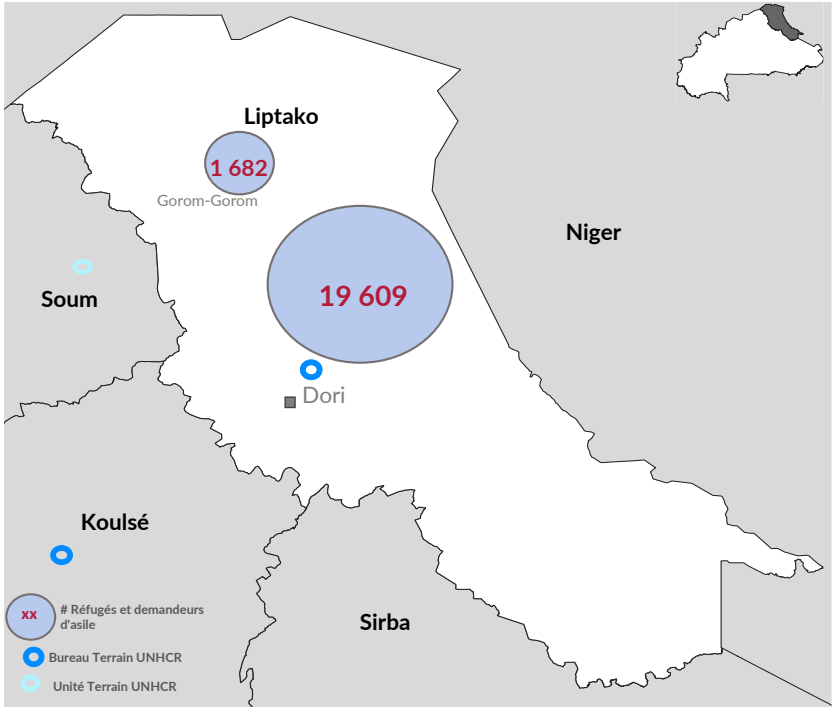

Répartition de la population (genre et tranche d'âge)

	F	M	Total	%
0 - 4 ans	1 007	1 107	2 114	9.93%
5 - 11 ans	3 154	3 033	6 187	29.06%
12 - 17 ans	2 044	1 930	3 974	18.67%
18 - 24 ans	1 427	1 422	2 849	13.38%
25 - 49 ans	2 852	1 576	4 428	20.80%
50 - 59 ans	475	467	942	4.42%
60 ans et plus	402	395	797	3.74%
Total	**11 361**	**9 930**	**21 291**	**100.00%**

	F	M	Total
- 6 mois	49	61	110
- 1 ans	138	150	288
>= 15 ans	6 064	4 750	10 814
1-5 ans	1 245	1 284	2 529
3-5 ans	925	914	1 839
6-11 ans	2 778	2 706	5 484
15-24 ans	2 335	2 312	4 647
11-49 ans	6 799	5 394	12 193

Principales régions de provenance

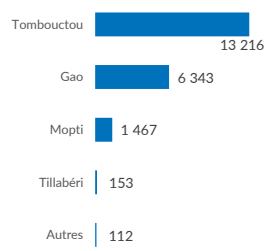

Principales ethnies

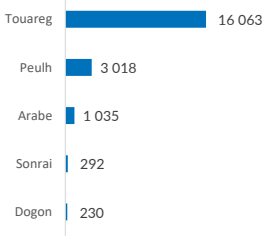

Principales occupations

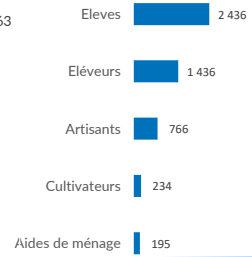

Education (Scolarisés)

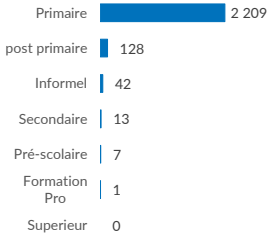

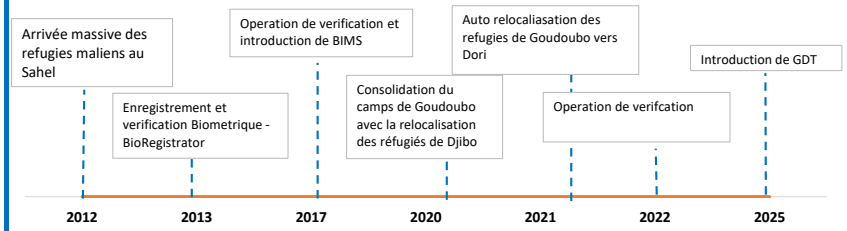

Situation sur la Biometrie des individus de 5 ans et plus

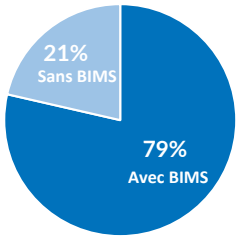

Personnes avec besoins specifiques

18%
des réfugiés et demandeurs d'asile vivant au Burkina Faso ont au moins un besoin spécifique.

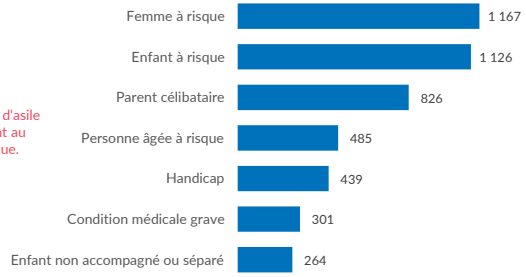

Date de création : Janvier 2026 **Sources**: UNHCR/CONAREF Données individuelles enregistrées dans proGres **Contact**: bkfouim@unhcr.org **PLUS D'INFORMATIONS**: https://data.unhcr.org/en/country/bfa

SOUM| STATISTIQUES DES RÉFUGIÉS ET DÉMANDEURS D'ASILE

Période
JUILLET 2026

Réfugiés	Indiv.	8,306
	Ménages	1,935
Demandeurs d'asile	Indiv.	1
	Ménages	1

8,307 Total indvidus

1,936 Total Ménages

1,069 # personnes avec des besoins spécifiques

1,379 # Femmes cheffe de ménages

56% % d'enfants

30% % des femmes

29% Taux de scolarisation au primaire

PROFIL DE LA POPULATION

Localisation des réfugiés et demandeurs d'asile

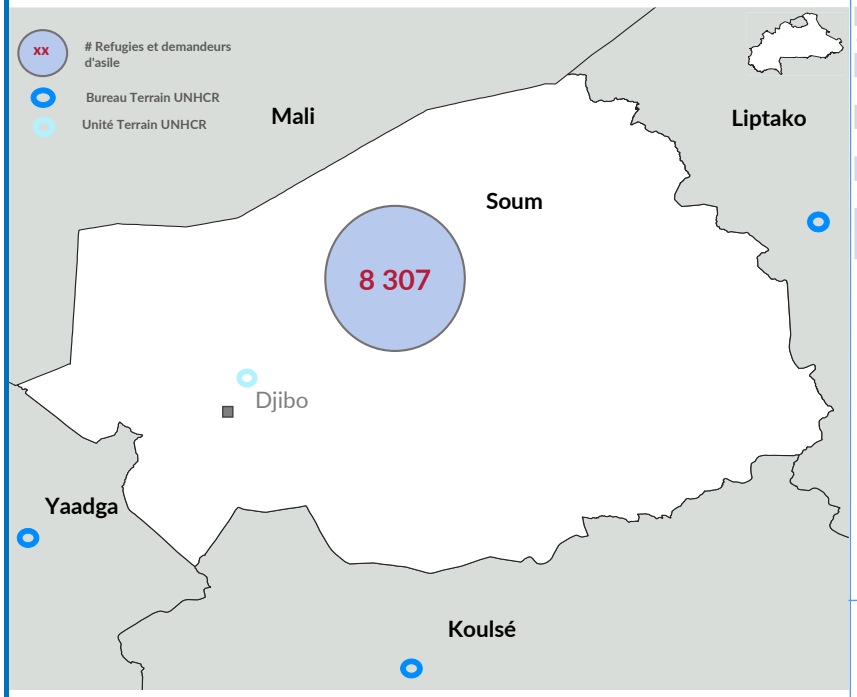

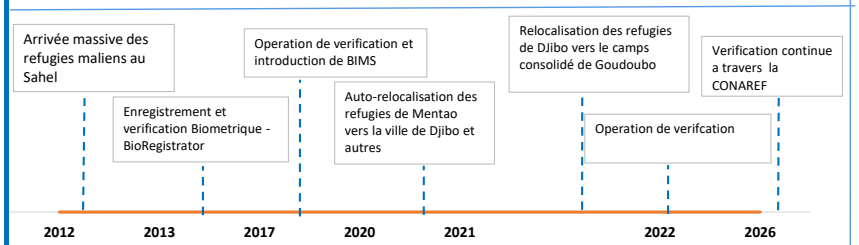

Répartition de la population (genre et tranche d'âge)

	F	M	Total	%
0 - 4 ans	154	168	322	3.88%
5 - 11 ans	1 105	1 093	2 198	26.46%
12 - 17 ans	1 117	1 028	2 145	25.82%
18 - 24 ans	611	448	1 059	12.75%
25 - 49 ans	1 397	432	1 829	22.02%
50 - 59 ans	253	120	373	4.49%
60 ans et plus	227	154	381	4.59%
Total	**4 864**	**3 443**	**8 307**	**100.00%**

	F	M	Total
- 6 mois	3	6	9
- 1 ans	11	8	19
>= 15 ans	2 982	1 607	4 589
1-5 ans	233	248	481
3-5 ans	214	223	437
6-11 ans	1 015	1 005	2 020
15-24 ans	1 105	901	2 006
11-49 ans	3 336	2 120	5 456

Principales régions de provenance

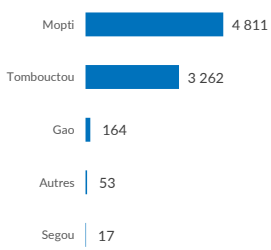

Principales ethnies

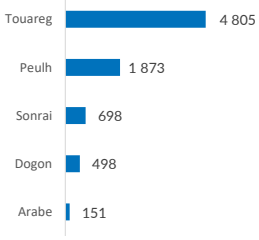

Principales occupations

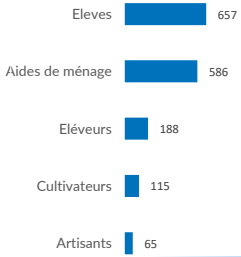

Education (Scolarisés)

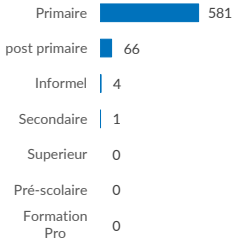

Situation sur la Biometrie des individus de 5 ans et plus

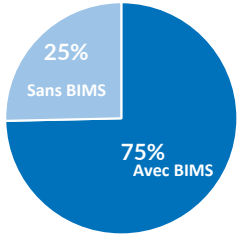

Personnes avec besoins specifiques

13%
des réfugiés et demandeurs d'asile vivant au Burkina Faso ont au moins un besoin spécifique.

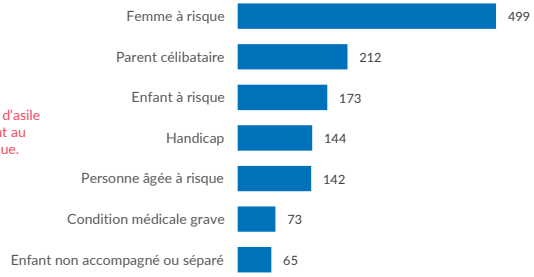

Date de création : Janvier 2026 **Sources**: UNHCR/CONAREF Données individuelles enregistrées dans proGres **Contact**: bkfouim@unhcr.org **PLUS D'INFORMATIONS**: https://data.unhcr.org/en/country/bfa

GOULMOU| STATISTIQUES DES RÉFUGIÉS ET DÉMANDEURS D'ASILE

Période
JUILLET 2026

Réfugiés	Indiv.	149
	Ménages	73
Demandeurs d'asile	Indiv.	584
	Ménages	285

733 Total indvidus

358 Total Ménages

137 # personnes avec des besoins spécifiques

118 # Femmes cheffe de ménages

37% % d'enfants

28% % des femmes

54% Taux de scolarisation au primaire

PROFIL DE LA POPULATION

Localisation des réfugiés et demandeurs d'asile

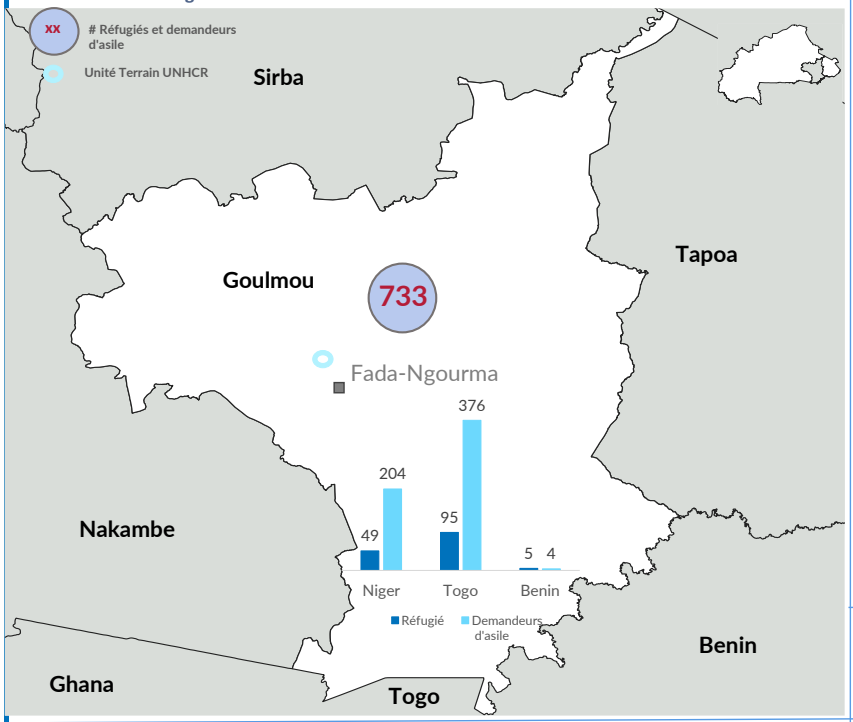

Répartition de la population (genre et tranche d'âge)

	F	M	Total	%
0 - 4 ans	41	49	90	12.28%
5 - 11 ans	54	58	112	15.28%
12 - 17 ans	32	35	67	9.14%
18 - 24 ans	44	40	84	11.46%
25 - 49 ans	143	170	313	42.70%
50 - 59 ans	11	28	39	5.32%
60 ans et plus	7	21	28	3.82%
Total	**332**	**401**	**733**	**100.00%**

	F	M	Total
- 6 mois	0	0	0
- 1 ans	0	0	0
>= 15 ans	223	281	504
1-5 ans	45	57	102
3-5 ans	36	44	80
6-11 ans	50	50	100
15-24 ans	62	62	124
11-49 ans	221	251	472

Principales régions de provenance

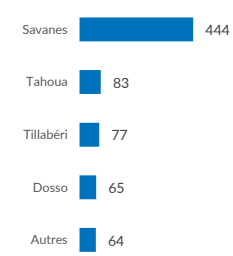

Principales ethnies

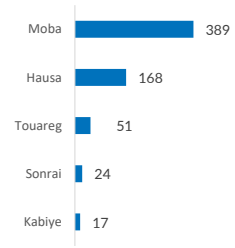

Principales occupations

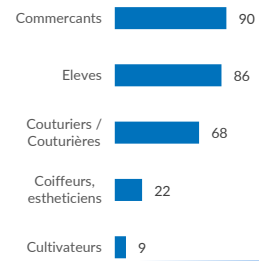

Education (Scolarisés)

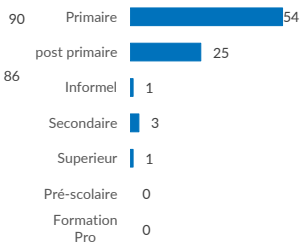

Situation sur la Biometrie des individus de 5 ans et plus

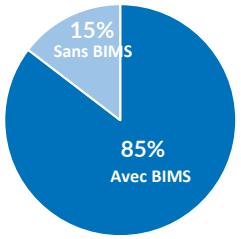

Personnes avec besoins specifiques

19%
des réfugiés et demandeurs d'asile vivant au Burkina Faso ont au moins un besoin spécifique.

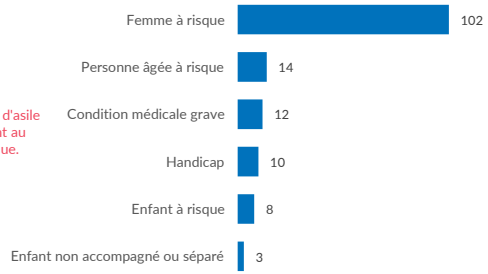

Date de création : Janvier 2026 **Sources**: UNHCR/CONAREF Données individuelles enregistrées dans proGres **Contact**: bkfouim@unhcr.org **PLUS D'INFORMATIONS**: https://data.unhcr.org/en/country/bfa

YAADGA-BANKUI| STATISTIQUES DES RÉFUGIÉS ET DÉMANDEURS D'ASILE

Période
JUILLET 2026

Réfugiés	Indiv.	3,539
	Ménages	1,030
Demandeurs d'asile	Indiv.	90
	Ménages	40

3,629	1,070	962	701	60%	27%	77%
Total indvidus	Total Ménages	# personnes avec des besoins spécifiques	# Femmes cheffe de ménages	% d'enfants	% des femmes	Taux de scolarisation au primaire

PROFIL DE LA POPULATION

Localisation des réfugiés et demandeurs d'asile

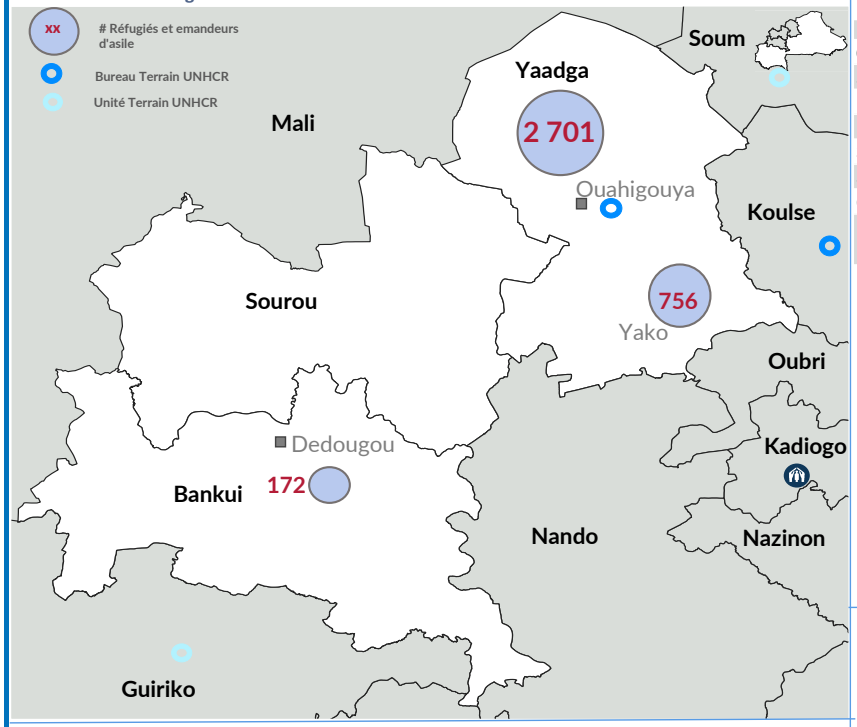

Répartition de la population (genre et tranche d'âge)

	F	M	Total	%
0 - 4 ans	193	185	378	10.42%
5 - 11 ans	634	572	1 206	33.23%
12 - 17 ans	320	269	589	16.23%
18 - 24 ans	229	135	364	10.03%
25 - 49 ans	617	233	850	23.42%
50 - 59 ans	74	55	129	3.55%
60 ans et plus	57	56	113	3.11%
Total	**2 124**	**1 505**	**3 629**	**100.00%**

	F	M	Total
- 6 mois	1	0	1
- 1 ans	7	4	11
>= 15 ans	1 109	586	1 695
1-5 ans	282	284	566
3-5 ans	214	215	429
6-11 ans	538	469	1 007
15-24 ans	361	242	603
11-49 ans	1 252	712	1 964

Principales régions de provenance

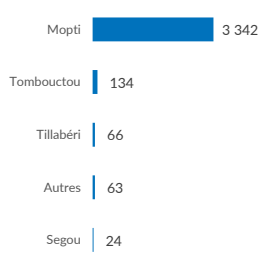

Principales ethnies

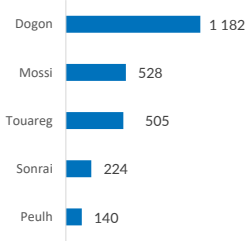

Principales occupations

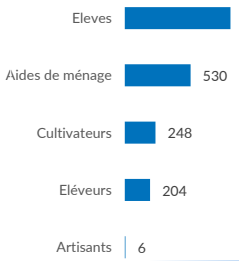

Education (Scolarisés)

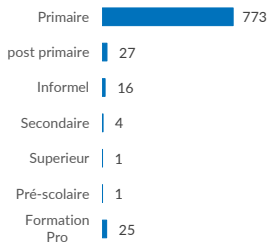

Situation sur la Biometrie des individus de 5 ans et plus

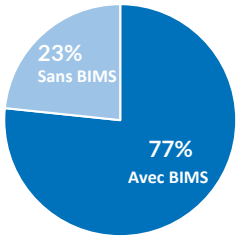

Personnes avec besoins specifiques

27%
des réfugiés et demandeurs d'asile vivant au Burkina Faso ont au moins un besoin spécifique.

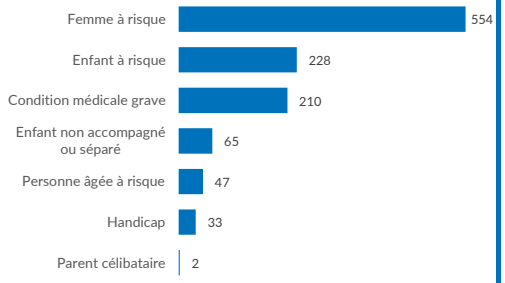

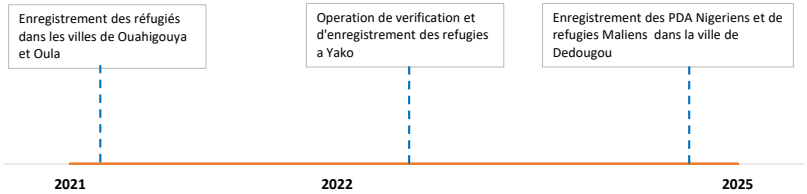

Date de création : Janvier 2026 **Sources**: UNHCR/CONAREF Données individuelles enregistrées dans proGres **Contact**: bkfouim@unhcr.org **PLUS D'INFORMATIONS**: https://data.unhcr.org/en/country/bfa

FU - BOBO-DIOULASSO| STATISTIQUES DES RÉFUGIÉS ET DÉMANDEURS D'ASILE

Période
JUILLET 2026

Réfugiés	Indiv.	5,464
	Ménages	1,896
Demandeurs d'asile	Indiv.	763
	Ménages	283

6,227 Total indvidus

2,179 Total Ménages

1,436 # personnes avec des besoins spécifiques

1,372 # Femmes cheffe de ménages

52% % d'enfants

31% % des femmes

43% Taux de scolarisation au primaire

PROFIL DE LA POPULATION

Localisation des réfugiés et demandeurs d'asile

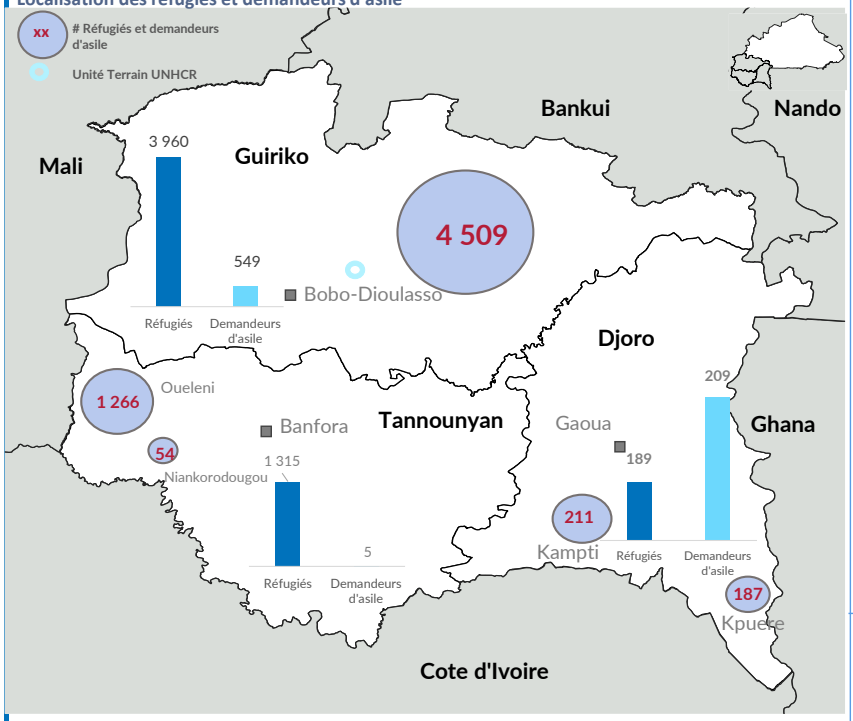

Répartition de la population (genre et tranche d'âge)

	F	M	Total	%
0 - 4 ans	340	365	**705**	11.32%
5 - 11 ans	842	822	**1 664**	26.72%
12 - 17 ans	530	351	**881**	14.15%
18 - 24 ans	420	239	**659**	10.58%
25 - 49 ans	1 186	587	**1 773**	28.47%
50 - 59 ans	185	115	**300**	4.82%
60 ans et plus	129	116	**245**	3.93%
Total	**3 632**	**2 595**	**6 227**	**100.00%**

	F	M	Total
- 6 mois	10	5	**15**
- 1 ans	28	28	**56**
>= 15 ans	2 135	1 217	**3 352**
1-5 ans	422	463	**885**
3-5 ans	311	345	**656**
6-11 ans	250	252	**502**
15-24 ans	635	399	**1 034**
11-49 ans	2 242	1 259	**3 501**

Principales régions de provenance

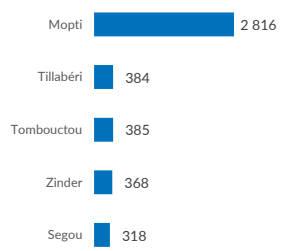

Principales ethnies

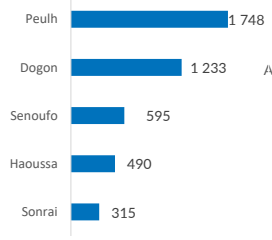

Principales occupations

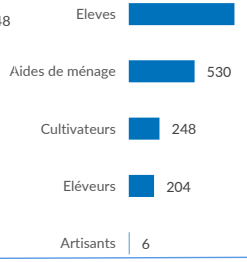

Education (Scolarisés)

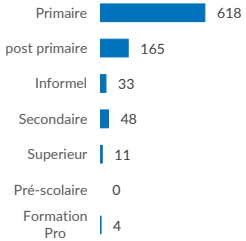

Situation sur la Biometrie des individus de 5 ans et plus

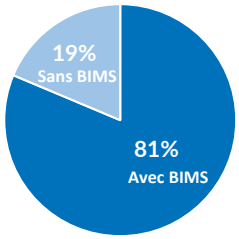

Personnes avec besoins specifiques

23%
des réfugiés et demandeurs d'asile vivant au Burkina Faso ont au moins un besoin spécifique.

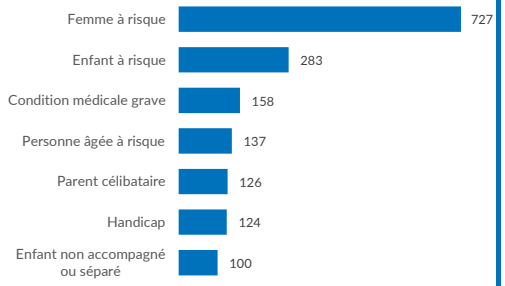

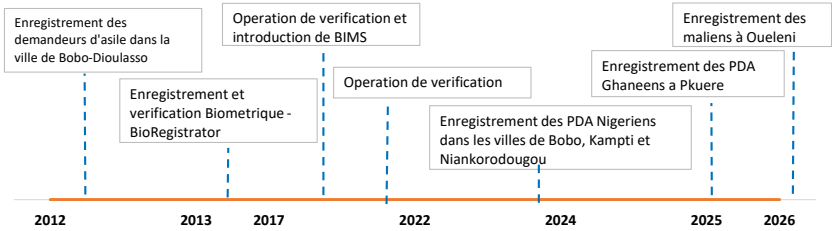

Date de création : Janvier 2026 **Sources**: UNHCR/CONAREF Données individuelles enregistrées dans proGres **Contact**: bkfouim@unhcr.org **PLUS D'INFORMATIONS**: https://data.unhcr.org/en/country/bfa