COLOMBIA
RESPUESTA ACNUR 2025

210.228

Beneficiarios directos de ACNUR y sus socios*.

5.076

Asistencias de ACNUR y sus socios a beneficiarios indirectos.

145.191

Personas apoyadas con servicios de protección.

49.414

Personas apoyadas para satisfacer sus necesidades básicas y su bienestar.

7.193

Personas apoyadas a través de actividades de fortalecimiento comunitario.

8.430

Personas apoyadas a través de actividades de integración, soluciones duraderas y medios de vida.

En 2025, ACNUR fortaleció la protección y la inclusión de las personas desplazadas, refugiadas y migrantes, así como de las comunidades de acogida en Colombia, brindando asistencia directa a más de 210 mil personas.

La respuesta priorizó acciones de protección, soluciones duraderas y fortalecimiento institucional, reflejando una transición progresiva desde la asistencia de emergencia hacia enfoques orientados a la integración, la autonomía, la inclusión socioeconómica y el fortalecimiento de los sistemas nacionales y locales.

No obstante, las necesidades humanitarias y de protección continúan superando la capacidad de respuesta disponible, especialmente en los sectores de protección y medios de vida. Aunque ACNUR logró atender directamente a más de 210 mil personas durante 2025, persiste una brecha significativa frente a las necesidades identificadas. Esta situación se refleja en una reducción de aproximadamente 400 mil personas asistidas en comparación con 2024, lo que evidencia las limitaciones para responder a la magnitud de las necesidades existentes.

Personas atendidas bajo el mandato de ACNUR

Poblaciones

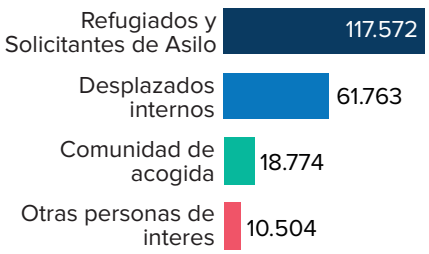

Edad y género

- 49,8% Mujeres
- 10,7% Niñas y adolecentes
- 29,4% Hombres
- 10% Niños y adolecentes
- 0,02% Otro > 18**
- 0,02% Otro < 18**

Ubicación geográfica

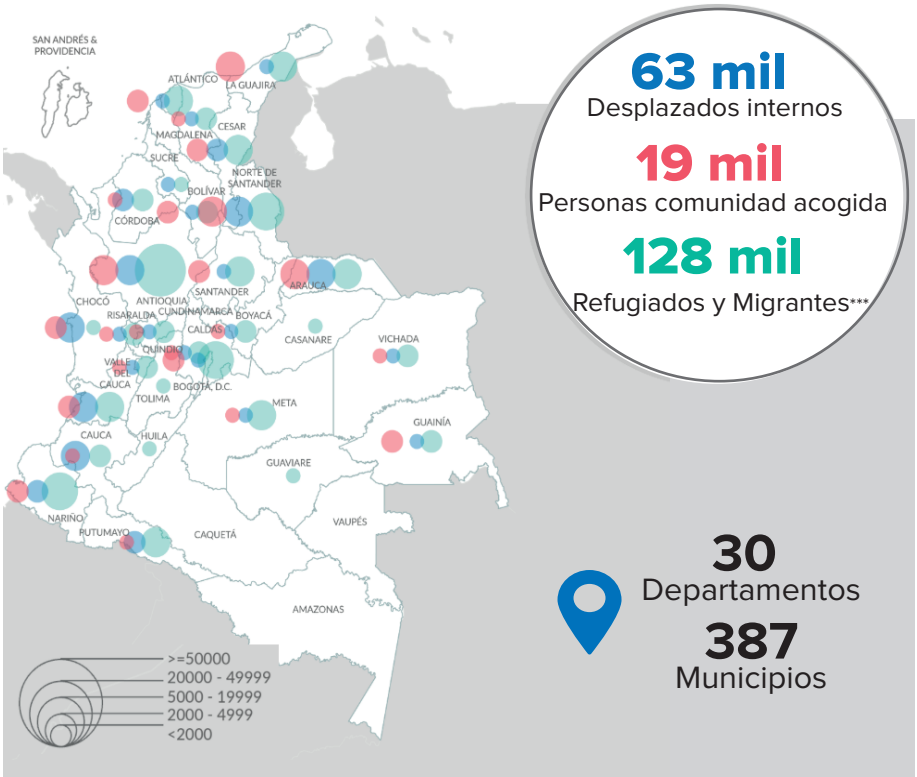

63 mil
Desplazados internos

19 mil
Personas comunidad acogida

128 mil
Refugiados y Migrantes***

30
Departamentos

387
Municipios

*Un beneficiario alcanzado puede recibir más de una asistencia directa por parte de ACNUR y sus socios.
**Cualquier persona que no se identifique como mujer u hombre.
***Incluye población con vocación de permanencia, en tránsito, pendular, solicitante de asilo, refugiada.

Información de enero a diciembre de 2025. Fecha de creación: marzo de 2026. Fuente: MARC. Matriz ACNUR de Respuesta Consolidada.
Contanto: equipo DIMA, colboim@unhcr.org

COLOMBIA
RESPUESTA ACNUR 2025

Las intervenciones de ACNUR están orientadas a empoderar y apoyar a las personas refugiadas y desplazadas internas para que puedan ejercer sus derechos y cubrir sus necesidades básicas. Asimismo, ACNUR promueve un entorno seguro y protector para todas las personas con las que trabaja y para quienes trabaja, fomentando su inclusión y el acceso a oportunidades que faciliten la búsqueda de soluciones duraderas. Estas acciones se desarrollan en el marco de cuatro áreas de impacto:

Protección

145.191 Personas alcanzadas

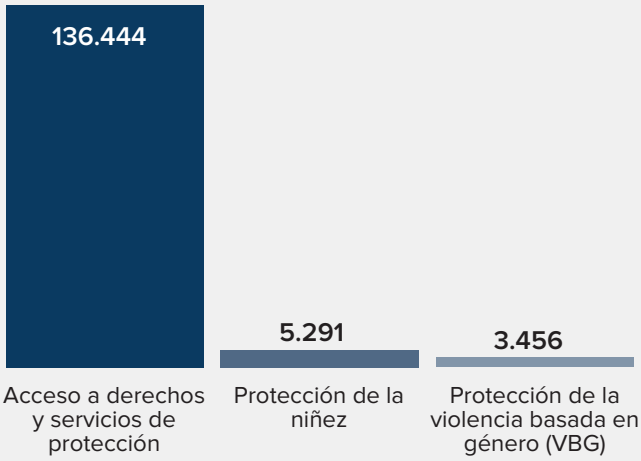

ACNUR fortaleció el acceso a derechos y mecanismos de protección para personas desplazadas, refugiadas y en situación de movilidad mediante orientación legal, apoyo en documentación, gestión de casos y monitoreo de protección, contribuyendo a reducir barreras de acceso a servicios esenciales.

Asimismo, apoyó el fortalecimiento del sistema de asilo en Colombia y las capacidades de las instituciones nacionales y locales para ampliar la cobertura y calidad de los servicios de protección. La respuesta también priorizó la prevención y atención de la violencia basada en género y la protección integral de la niñez, promoviendo una identificación más temprana de riesgos y un acceso oportuno a rutas de atención especializadas.

1.000
Entidades nacionales y territoriales fortalecidades

4.397
Funcionarios capacitados en temas relacionados con Protección

Asistir

49.414 Personas alcanzadas



La asistencia multisectorial permitió responder de manera oportuna a necesidades inmediatas, incluyendo acceso a bienes esenciales y servicios básicos. Esta asistencia contribuyó a estabilizar hogares en situación de emergencia y reducir estrategias negativas de sobrevivencia.

Empoderar

7.193 Personas alcanzadas

Las organizaciones comunitarias **adquirieron mayores capacidades para identificar riesgos, gestionar soluciones y participar en espacios de toma de decisión.**

Solucionar

8.430 Personas alcanzadas

Las iniciativas de integración se enfocaron en promover **el acceso a empleo, autoempleo y medios de vida sostenibles**, así como en fortalecer habilidades, inclusión financiera y digital. Estas acciones facilitaron la transición de la asistencia humanitaria hacia la autosuficiencia.

Integración

El apoyo a procesos como la formalización de asentamientos y la titulación de predios contribuyó a mejorar la estabilidad y seguridad a largo plazo de los hogares, creando condiciones más favorables para la integración.

19.641 familias y hogares (84.525 personas) fueron apoyados con procesos de legalización y/o titulación de predios.

Otras cifras claves de respuesta

Entidades acompañadas

- **9** Del orden nacional.
- **79** Del orden departamental.
- **920** Del orden municipal.

Participantes fortalecidos o capacitados

- **933** Personas alcanzadas con actividades de fortalecimiento en inclusión financiera/servicios financieros.
- **308** Personas, cuidadores y/o trabajadores comunitarios fueron capacitados sobre prevención y respuesta a la VBG
- **180** Personas, cuidadores y/o trabajadores comunitarios fueron fortalecidos para la protección integral de NNA

Información de enero a diciembre de 2025. Fecha de creación: marzo de 2026. Fuente: MARC. Matriz ACNUR de Respuesta Consolidada.
Contanto: equipo DIMA, colboim@unhcr.org