UNHCR
The UN Refugee Agency

République Démocratique du Congo

Statistiques des réfugiés et demandeurs d'asile

31 juillet 2026

602.756
RÉFUGIÉS ET DEMANDEURS D'ASILE

502.702
RÉFUGIÉS

100.054
DEMANDEURS D'ASILE

CONTEXTE

Le contexte opérationnel en RDC est marqué par une combinaison de conflits armés persistants, de déplacements massifs et de fortes contraintes économiques, qui affectent directement les réfugiés et les demandeurs d'asile. Cette situation est d'autant plus préoccupante que la population réfugiée est majoritairement composée de groupes vulnérables : 53 % sont des enfants, 50 % des femmes et des filles, et 4 % des personnes âgées. Par ailleurs, plus de 33 000 réfugiés présentent des besoins spécifiques, nécessitant des réponses adaptées en matière de protection, de santé et d'assistance sociale. Malgré ces vulnérabilités, seuls 19 % disposent de documents légaux individuels. Les réfugiés et demandeurs d'asile évoluent ainsi dans un environnement où les systèmes nationaux sont sous pression, avec des capacités institutionnelles limitées, des procédures d'asile lentes et une forte dépendance à l'aide humanitaire. Cette dépendance est renforcée par le fait que 72 % d'entre eux vivent en situation d'asile prolongé, souvent sans perspectives claires de solutions durables.

RÉFUGIÉS ET DEMANDEURS D'ASILE PAR ZONE D'ACCUEIL

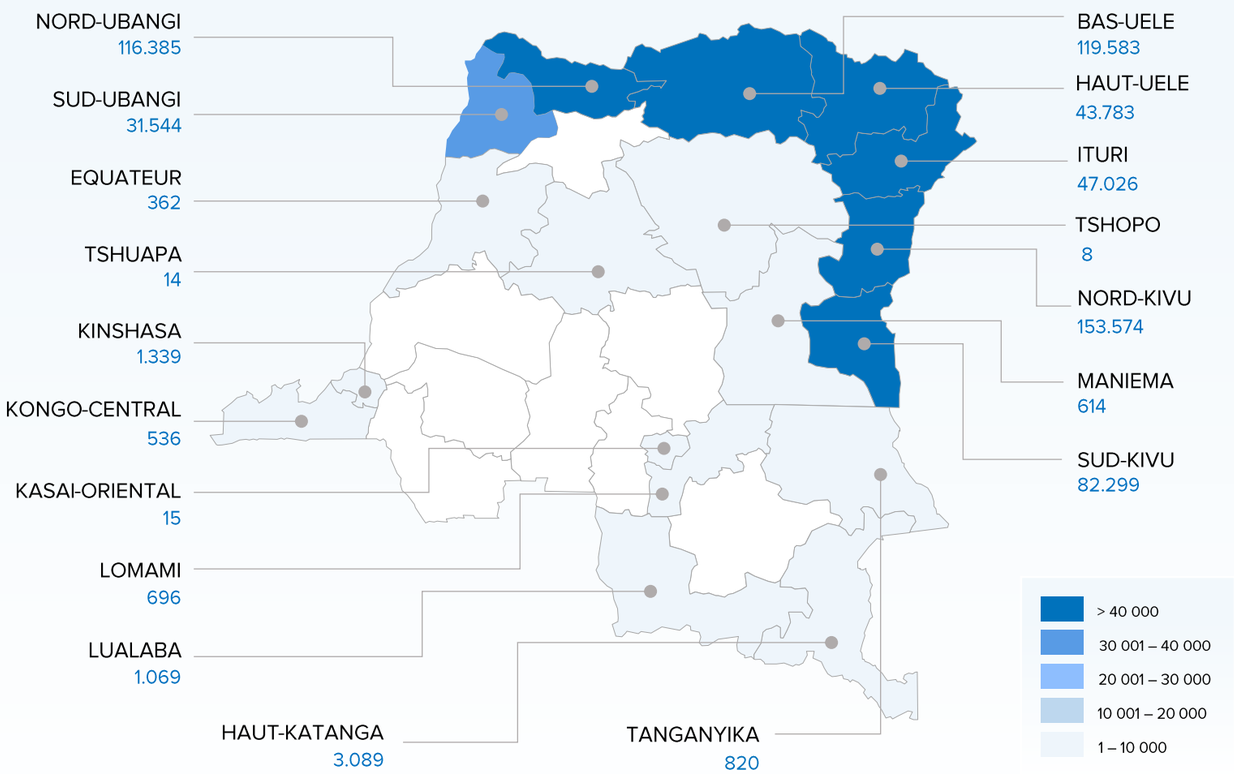

PROFIL DE LA POPULATION RÉFUGIÉE

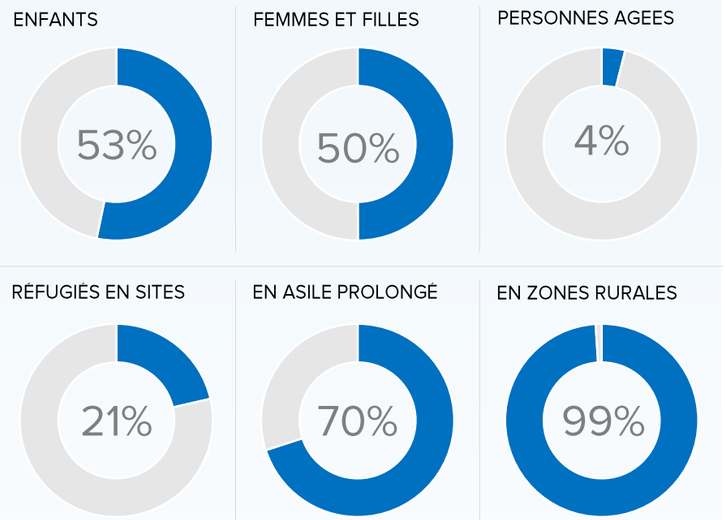

La population réfugiée se caractérise par une forte vulnérabilité et une dépendance à des moyens de subsistance précaires. Environ 90 % dépendent de l'agriculture de subsistance, souvent avec un accès limité à la terre, aux intrants et aux marchés. Les autres activités, comme le petit commerce ou le travail journalier, restent informelles et peu productives. La forte proportion d'enfants, de femmes et de personnes à besoins spécifiques implique des besoins accrus en protection, en services sociaux et en opportunités économiques adaptées. Les déplacements prolongés, qui concernent 70 % des réfugiés, entraînent la perte d'actifs et l'érosion des capacités. Le faible accès aux documents légaux restreint également l'intégration économique. Dans un contexte d'insécurité persistante, les perspectives de solutions durables restent limitées, maintenant les réfugiés dans une précarité prolongée.

PAYS D'ORIGINE

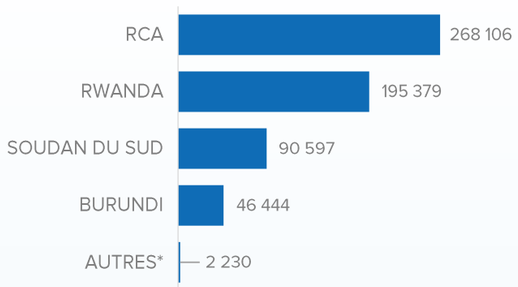

** Angola (430), Benin (1), Cameroun (6), Chili (1), Congo (455), Cote d'Ivoire (9), Guinée Equatoriale (1), Erythrée (13), Ethiopie (7), Guyane (1), Haïti (1), Kenya (1), Liban (6), Liberia (5), Mauritanie (1), Nigeria (1), Ouganda (30), Palestine (5), Roumanie (1), Sierra Leone (1), Soudan (223), Somalie (937), Syrie (75), Chad (11), Ukraine (1), Venezuela (1), Zimbabwe (4).*

TENDANCE DE LA POPULATION

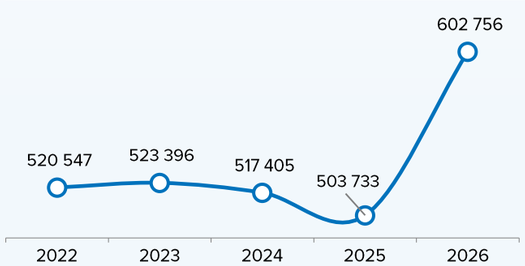

RÉFUGIÉS PAR SITES/CAMPS

		Femmes	Hommes	TOTAL
BAS-UELE	MBOTI	263	367	630
HAUT-UELE	BELE	1 848	1 920	3 768
HAUT-UELE	MERI	14 076	12 649	26 725
ITURI	ADUMI	1 761	1 786	3 547
ITURI	BIRINGI	3 538	3 385	6 923
NORD UBANGI	BILI	5 050	5 206	10 256
NORD UBANGI	INKE	10 968	10 160	21 128
SUD-KIVU	LUSENDA	12 440	11 635	24 075
SUD-KIVU	MULONGWE	7 017	6 509	13 526
SUD UBANGI	BOYABU	5 110	4 201	9 311
SUD UBANGI	MOLE	5 224	4 155	9 379
	TOTAL	67 295	61 973	129 268

Environ 21 % des réfugiés et demandeurs d'asile vivent dans des camps, généralement situés dans des zones isolées et mal connectées aux centres économiques. Cette localisation limite fortement l'accès aux services de base tels que l'eau potable, la santé, l'éducation et l'assainissement. Les conditions de vie y sont souvent dégradées en raison de la surpopulation et du manque de ressources, augmentant les risques sanitaires et de protection, notamment pour les femmes et les enfants qui constituent la majorité de la population. Cette installation dans des zones reculées réduit les opportunités de revenus, renforce la dépendance à l'aide humanitaire et limite les perspectives d'autonomie économique et d'intégration.

ENFANTS EN AGE SCOLAIRE

	PRIMAIRE		SECONDAIRE		
	Filles	Garçons	Filles	Garçons	TOTAL
CENTRAFRICAINS	33 113	33 329	29 407	28 600	124 449
RWANDAIS	19 821	21 809	18 859	19 552	80 041
SOUDANAIS DU SUD	11 136	10 806	8 004	8 423	38 369
BURUNDAIS	5 579	5 592	4 261	4 293	19 722
AUTRES	110	104	101	81	396
TOTAL	69 756	71 640	60 632	60 949	262 977

RÉFUGIÉS EN SITUATION D'ASILE PROLONGÉ

	DUREE DE L'ASILE (EN ANNEE)				
	6 – 10	11 – 15	16 – 20	+ 20	TOTAL
CENTRAFRICAINS	93 738	65 379	1 480	170	160 767
RWANDAIS	6 896	15 600	12 217	146 215	180 928
SOUDANAIS DU SUD	44 054	4 134	34	73	48 295
BURUNDAIS	17 131	12 326	717	1 819	31 993
TOTAL	161 819	97 439	14 448	148 277	421 983

PERSONNES AYANT DES BESOINS SPÉCIFIQUES



PRINCIPAUX PAYS D'ASILE DES RÉFUGIÉS CONGOLAIS

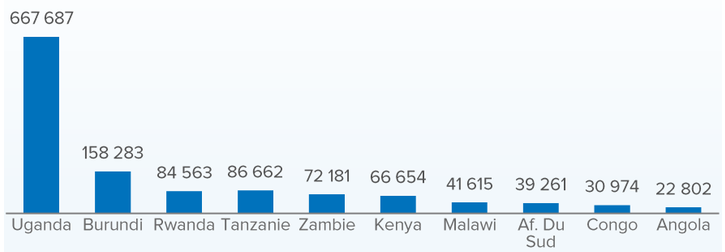

Sources : rapports statistiques mensuels du UNHCR et de la CNR ou données les plus récentes disponibles ; Les statistiques doivent être considérées comme provisoires et susceptibles de modification. Pour plus d'informations, veuillez contacter l'équipe DIMA du UNHCR à l'adresse suivante : codkidrcdima@unhcr.org