



STATISTIQUES DE LA POPULATION DEPLACEE A BANGUI

935.000

IDPs en Centrafrique (Estimation) dont

512.172

a Bangui (Sites + Familles d'accueil + Autres)

50% de la population de Bangui
est déplacée sur

67 sites

NOMBRE DE SITES PAR TRANCHES DE POPULATIONS

Tranches Populations	Total Sites
50000+	2
40000 - 50000	2
30000 - 40000	1
20000 - 30000	2
10000 - 20000	5
5000 - 10000	10
1000 - 5000	13
-1000	25

Highlights

- 142.162 nouveaux déplacés (+38%) ont été enregistrés dans la ville de Bangui entre le 24.12.2013 et le 31.12.2013
- 67.60% de la population déplacée à Bangui sont repartis dans 39 églises, paroisses et monastères de la ville
- 13 nouveaux sites de déplacés ont été enregistrés entre le 24.12.2013 et le 31.12.2013
- Les sites qui ont connu la plus forte croissance sont les sites de l'Aéroport (+50.000 personnes), Don Bosco(+9545), Eglise des Frères Castor (+37000), Monastère de Boy-Rabe(+37763) et Saint Sauveur (+19254)

Methodologie

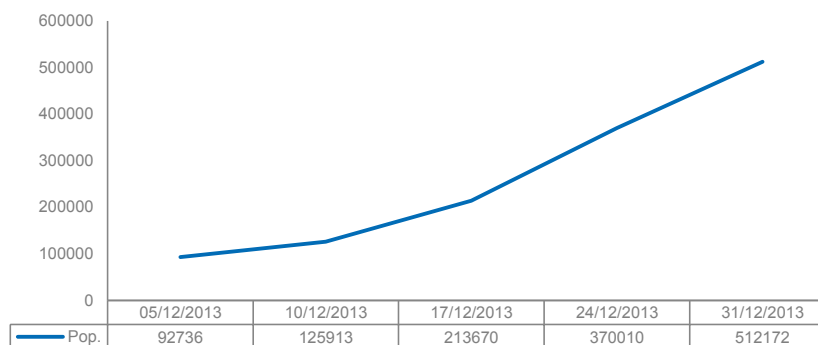
- Seuls les chiffres des IDPs vivant dans les sites identifiés par la communauté humanitaire sont publiés.
- Les estimations fournies par les différentes sources ont été recoupées par les membres de la Commission après avoir évalué la crédibilité de chaque source.
- Pour le moment, il n'est pas possible d'utiliser d'autres méthodes (fixing, etc.) car la l'instabilité sécuritaire provoque d'incessantes variations de la population
- Pour ces mêmes raisons, il n'est pas encore possible d'établir des chiffres désagrégés par tranche d'âge/genre.
- Ces chiffres seront mis à jour de façon hebdomadaire par la Commission de Mouvement de Population.

Feedback : leclerc@unhcr.org, krause@unhcr.org, koffi@unhcr.org

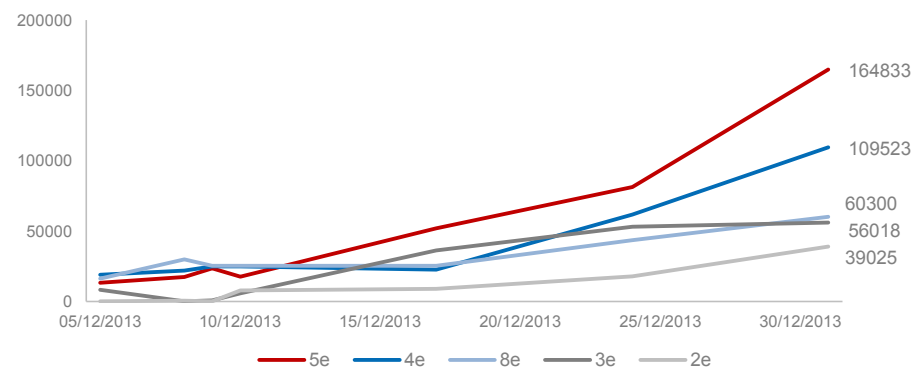
Sources : Gouvernement, Leader religieux/communautaire/locaux, Organisations humanitaires

Methodologie : Estimations, Enregistrement

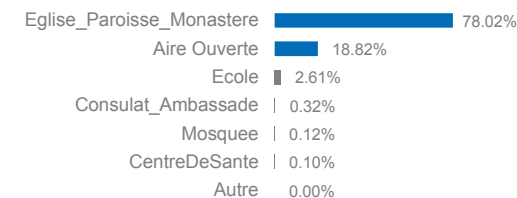
EVOLUTION DE LA POPULATION DEPLACEE A BANGUI



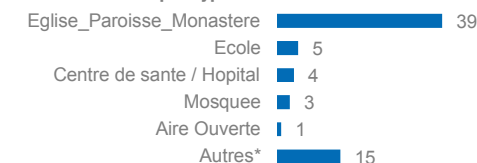
EVOLUTION DE LA POPULATION SUR LES 05 ARRONDISSEMENTS



% Populations déplacées par types de sites

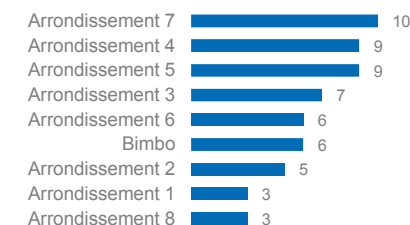


Nombre de sites par types de sites



(*): Orphelinats

Nombre de sites par arrondissement



Populations déplacées par arrondissement

