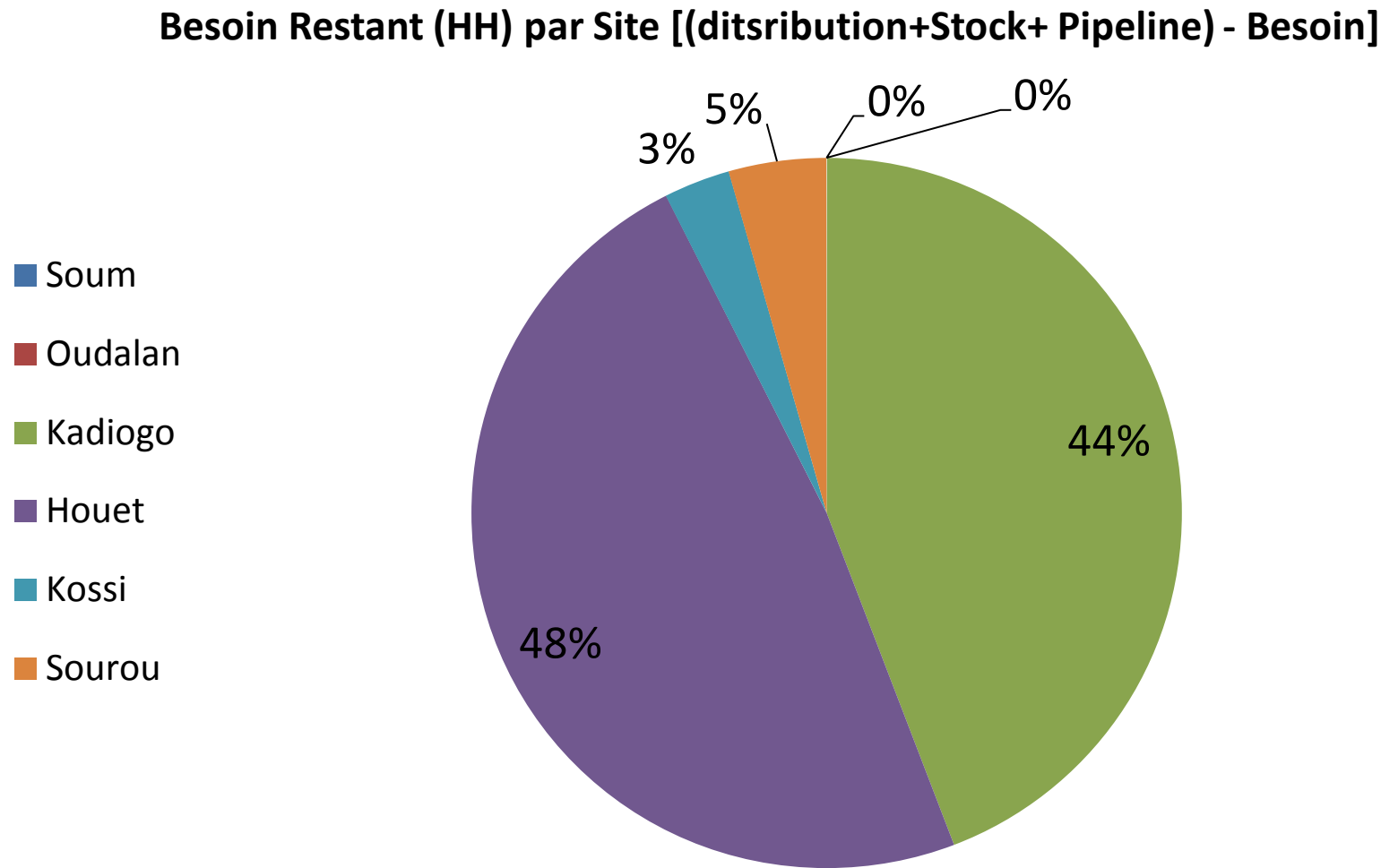
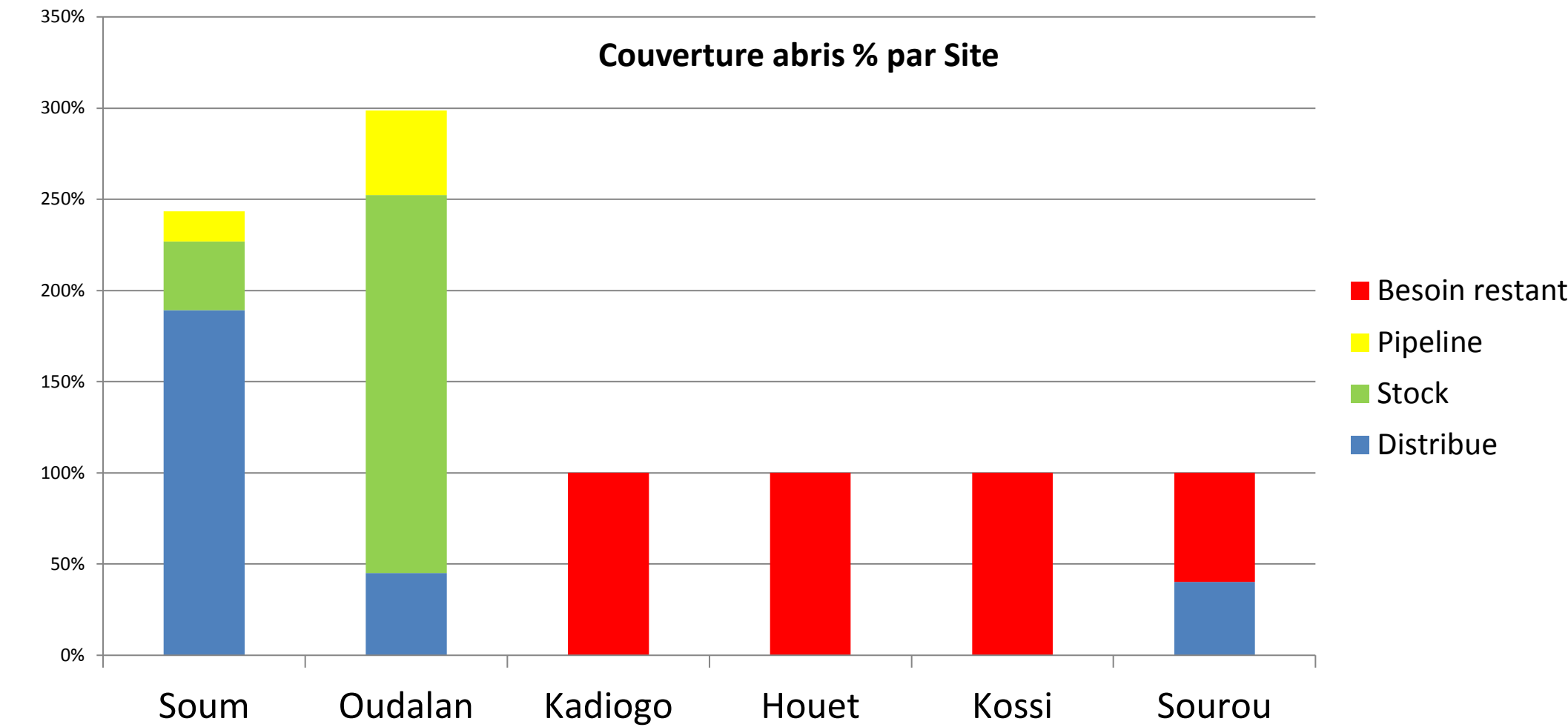


Résumé des distributions d'Abris - Couverture et écart restant - Burkina Faso

En date du: 12 July 2012

REGION	Estimation	Estimation	Distribue et considerant la durabilite des items*			Couverture		En stock			Couverture		Besoin restant	Pipeline			Couverture		Total	
	Population	(HH)	Tentes	Baches 4x5 m	Kit Abris	HH	Distribue	Tentes	Baches 4x5 m	Kit Abris	HH	Stock		Tentes	Baches 4x5 m	Kit Abris	HH	Pipeline	Besoin restant	Besoin restant
Soum	14 506	2 472	2 494	2 181	-	4 675	189%	-	184	750	934	38%	3 137	260	150	-	410	17%	-	0%
Oudalan	59 881	8 633	1 197	2 697	-	3 894	45%	991	16 895	-	17 886	207%	13 147	-	3 000	1 000	4 000	46%	-	0%
Kadiogo	1 576	367	-	-	-	-	0%	-	-	-	-	0%	367	-	-	-	-	0%	367	100%
Houet	995	402	-	-	-	-	0%	-	-	-	-	0%	402	-	-	-	-	0%	402	100%
Kossi	98	25	-	-	-	-	0%	-	-	-	-	0%	25	-	-	-	-	0%	25	100%
Sourou	237	62	25	-	-	25	40%	-	-	-	-	0%	37	-	-	-	-	0%	37	60%
Burkina Faso	77 293	11 961	Gap Actuelle																831	7%

*Durabilite des items en mois	
Tentes	12,00
Kit Abris	12,00
Bache	4,00



Pour plus d'information, visitez le site <http://data.unhcr.org/MaliSituation> - Hounkponou, Comlan Loic Pax Ange(HOUNKPOC@unhcr.org)

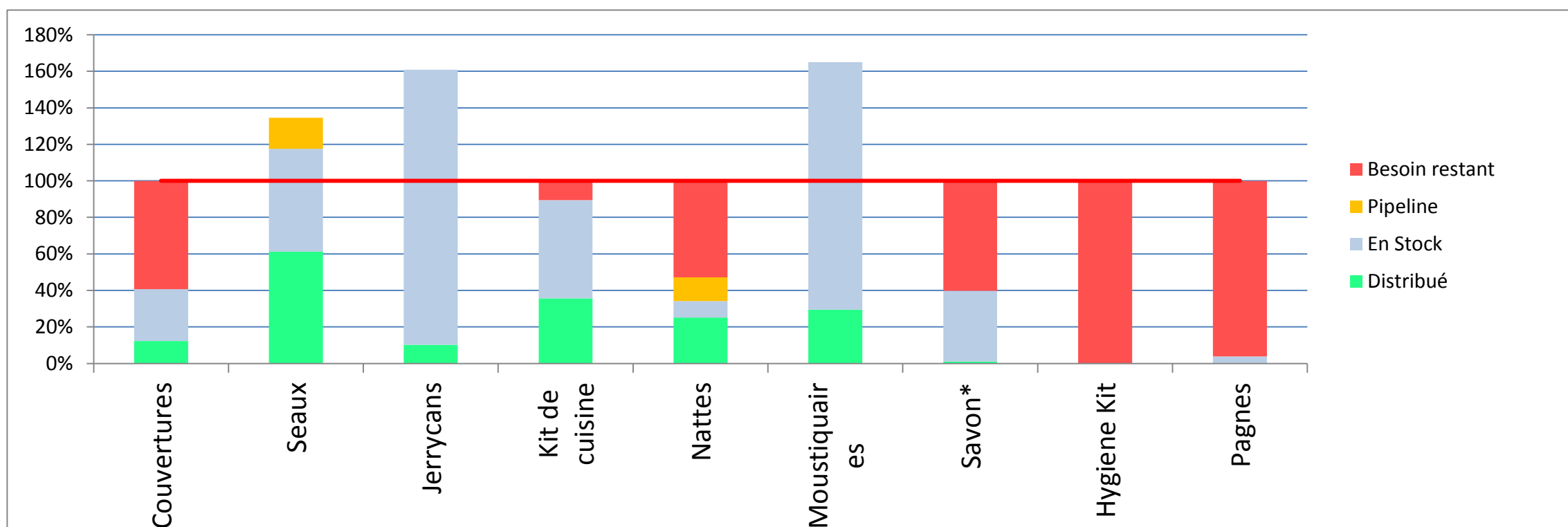
## Résumé des distributions NFI - Couverture et écart restant - Burkina Faso

En date du: 12 July 2012

NFIs	Bareme/HH	Besoin*	Distribué	Distribué	En Stock	En Stock	Besoin restant (HH)	Besoin restant	Pipeline	Pipeline	Besoin restant (HH)	Besoin restant
Couvertures	6	77 293	9 450	12%	21 967	28%	45 876	59%	-	0%	45 876	59%
Seaux	1	11 961	7 314	61%	6 744	56%	-	0%	2 040	17%	-	0%
Jerrycans	2	23 922	2 435	10%	36 054	151%	-	0%	-	0%	-	0%
Kit de cuisine	1	11 961	4 256	36%	6 453	54%	1 252	10%	-	0%	1 252	10%
Nattes	6	77 293	19 457	25%	6 905	9%	50 931	66%	10 080	13%	40 851	53%
Moustiquaires	2	23 922	7 055	29%	32 419	136%	-	0%	-	0%	-	0%
Savon*	6	77 293	800	1%	29 977	39%	46 516	60%	-	0%	46 516	60%
Hygiene Kit	1	28 598	-	0%	-	0%	28 598	100%	-	0%	28 598	100%
Pagnes	6	77 293	-	0%	3 025	4%	74 268	96%	-	0%	74 268	96%

\* Les besoins ont été calculés sur la base de 77 293 réfugiés maliens

Les distribution de consommable comme le savon, hygiène kit et Pagnes sont remis a zero apres 2 mois



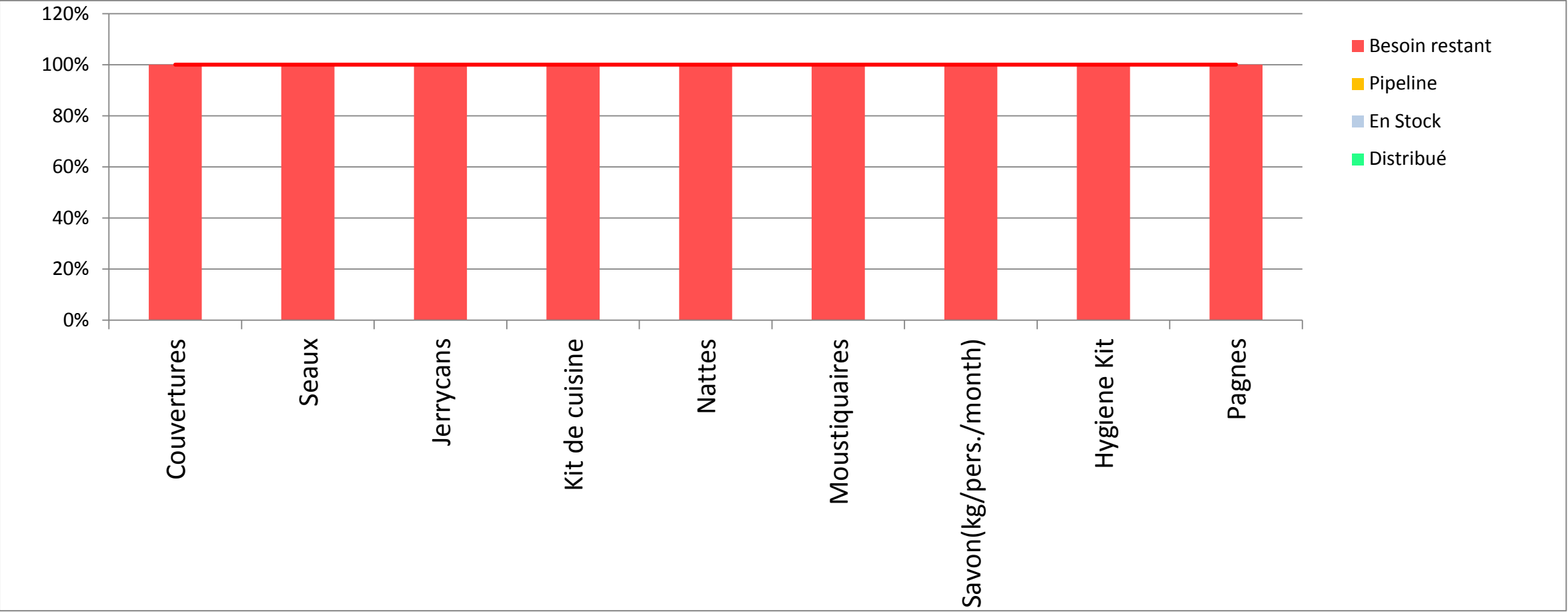
Pour plus d'information, visitez le site <http://data.unhcr.org/MaliSituation> - Hounkponou, Comlan Loic Pax Ange(HOUNKPOC@unhcr.org)

# Résumé des distributions NFI - Couverture et écart restant par Region

En date du: 12 July 2012

Houet	NFIs	Bareme/HH	Besoin	Distribué	Distribué	Besoin restant (HH)	Besoin restant	En Stock	En Stock	Pipeline	Pipeline	Besoin restant (HH)	Besoin restant
	Couvertures	6	2 598	-	0%	2 598	100%	-	0%	-	0%	2 598	100%
	Seaux	1	402	-	0%	402	100%	-	0%	-	0%	402	100%
	Jerrycans	2	804	-	0%	804	100%	-	0%	-	0%	804	100%
	Kit de cuisine	1	402	-	0%	402	100%	-	0%	-	0%	402	100%
	Nattes	6	2 598	-	0%	2 598	100%	-	0%	-	0%	2 598	100%
	Moustiquaires	2	804	-	0%	804	100%	-	0%	-	0%	804	100%
	Savon(kg/pers./month)	6	2 598	-	0%	2 598	100%	-	0%	-	0%	2 598	100%
	Hygiene Kit	1	368	-	0%	368	100%	-	0%	-	0%	368	100%
	Pagnes	6	2 598	-	0%	2 598	100%	-	0%	-	0%	2 598	100%

Les distribution de consommable comme le savon, hygiene kit et Pagnes sont remis a zero apres 2 mois

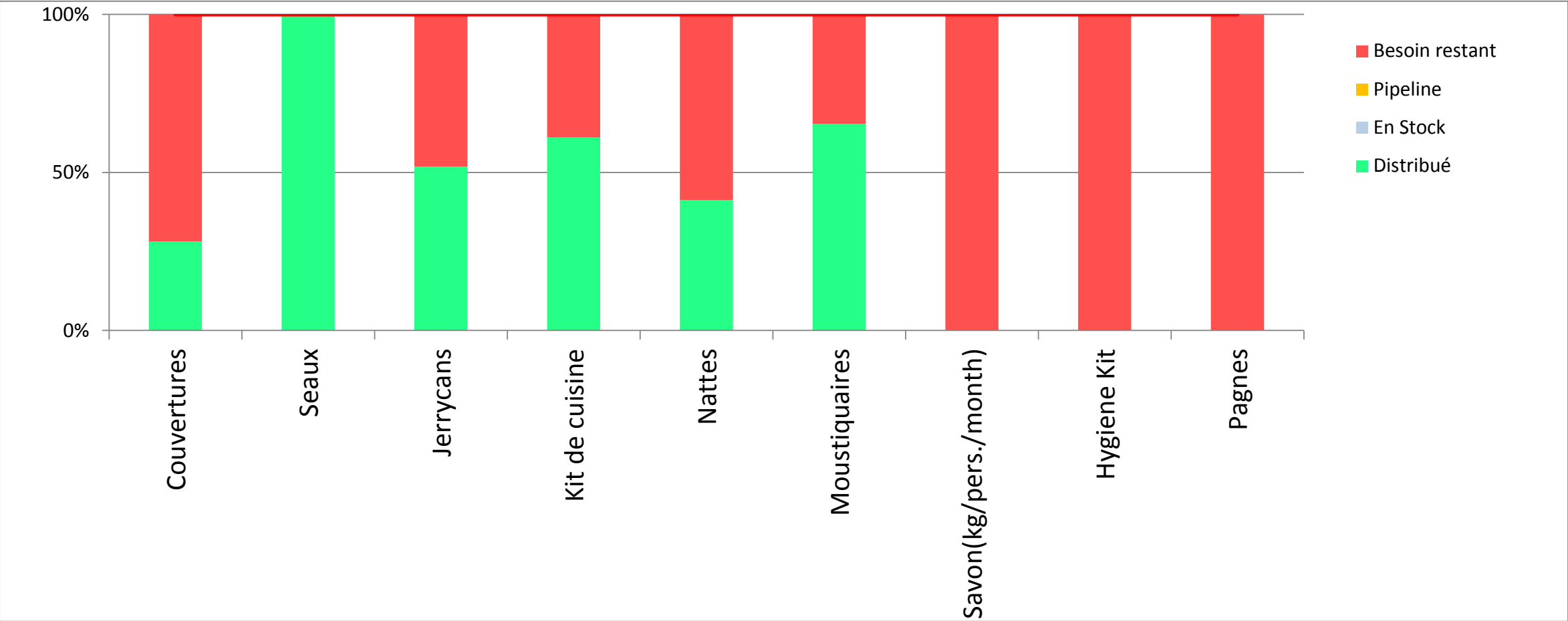


# Résumé des distributions NFI - Couverture et écart restant par Region

En date du: 12 July 2012

Kadiogo	NFIs	Bareme/HH	Besoin	Distribué	Distribué	Besoin restant (HH)	Besoin restant	En Stock	En Stock	Pipeline	Pipeline	Besoin restant (HH)	Besoin restant
	Couvertures	6	2 372	667	28%	1 705	72%	-	0%	-	0%	1 705	72%
	Seaux	1	367	374	100%	-	0%	-	0%	-	0%	-	0%
	Jerrycans	2	734	380	52%	354	48%	-	0%	-	0%	354	48%
	Kit de cuisine	1	367	224	61%	143	39%	-	0%	-	0%	143	39%
	Nattes	6	2 372	980	41%	1 392	59%	-	0%	-	0%	1 392	59%
	Moustiquaires	2	734	480	65%	254	35%	-	0%	-	0%	254	35%
	Savon(kg/pers./month)	1	367	-	0%	367	100%	-	0%	-	0%	367	100%
	Hygiene Kit	1	583	-	0%	583	100%	-	0%	-	0%	583	100%
	Pagnes	6	2 372	-	0%	2 372	100%	-	0%	-	0%	2 372	100%

Les distribution de consommable comme le savon, hygiène kit et Pagnes sont remis a zero apres 2 mois

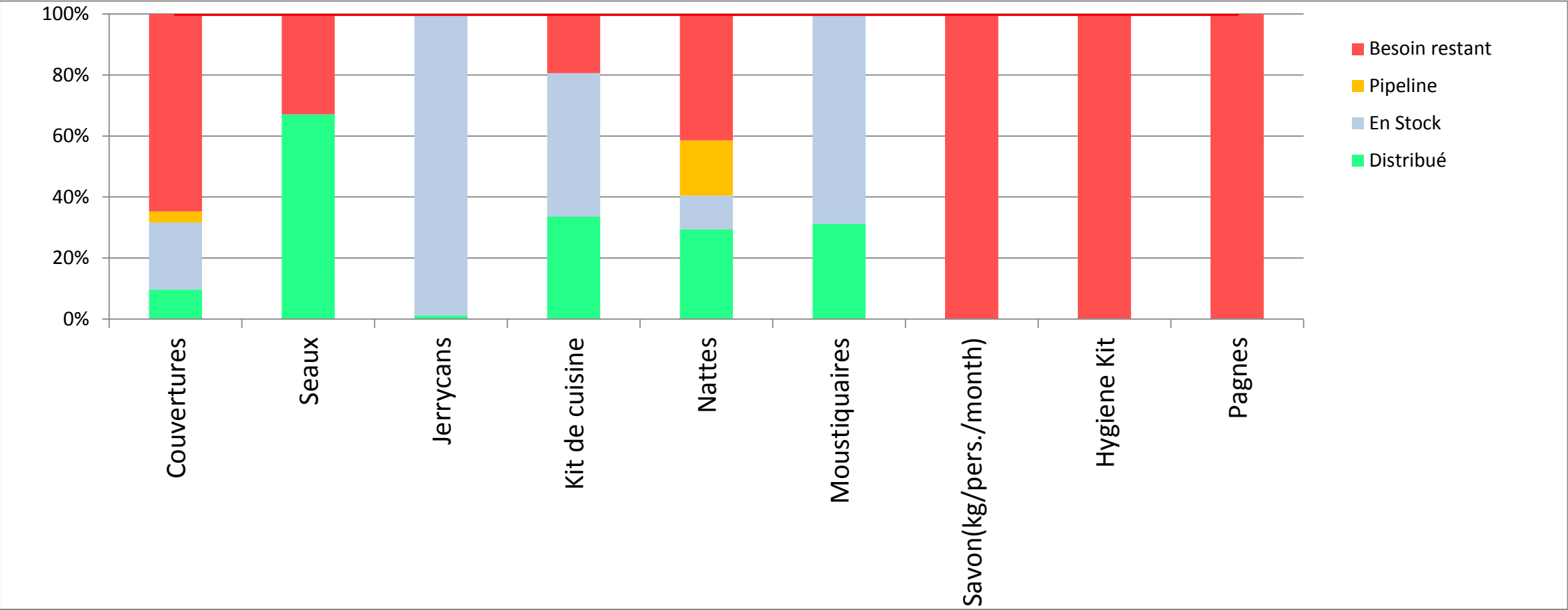


# Résumé des distributions NFI - Couverture et écart restant par Region

En date du: 12 July 2012

Oudalan	NFIs	Bareme/HH	Besoin	Distribué	Distribué	Besoin restant	Besoin restant	En Stock	En Stock	Pipeline	Pipeline	Besoin restant (HH)	Besoin restant
	Couvertures	6	55 787	5 394	10%	50 393	90%	12 242	22%	2 040	4%	36 111	65%
	Seaux	1	8 633	5 794	67%	2 839	33%	-	0%	-	0%	2 839	33%
	Jerrycans	2	17 266	200	1%	17 066	99%	29 359	170%	-	0%	-	0%
	Kit de cuisine	1	8 633	2 897	34%	5 736	66%	4 059	47%	-	0%	1 677	19%
	Nattes	6	55 787	16 382	29%	39 405	71%	6 200	11%	10 080	18%	23 125	41%
	Moustiquaires	2	17 266	5 394	31%	11 872	69%	28 070	163%	-	0%	-	0%
	Savon(kg/pers./month)	1	8 633	-	0%	8 633	100%	-	0%	-	0%	8 633	100%
	Hygiene Kit	1	22 156	-	0%	22 156	100%	-	0%	-	0%	22 156	100%
	Pagnes	6	55 787	-	0%	55 787	100%	-	0%	-	0%	55 787	100%

Les distribution de consommable comme le savon, hygiene kit et Pagnes sont remis a zero apres 2 mois

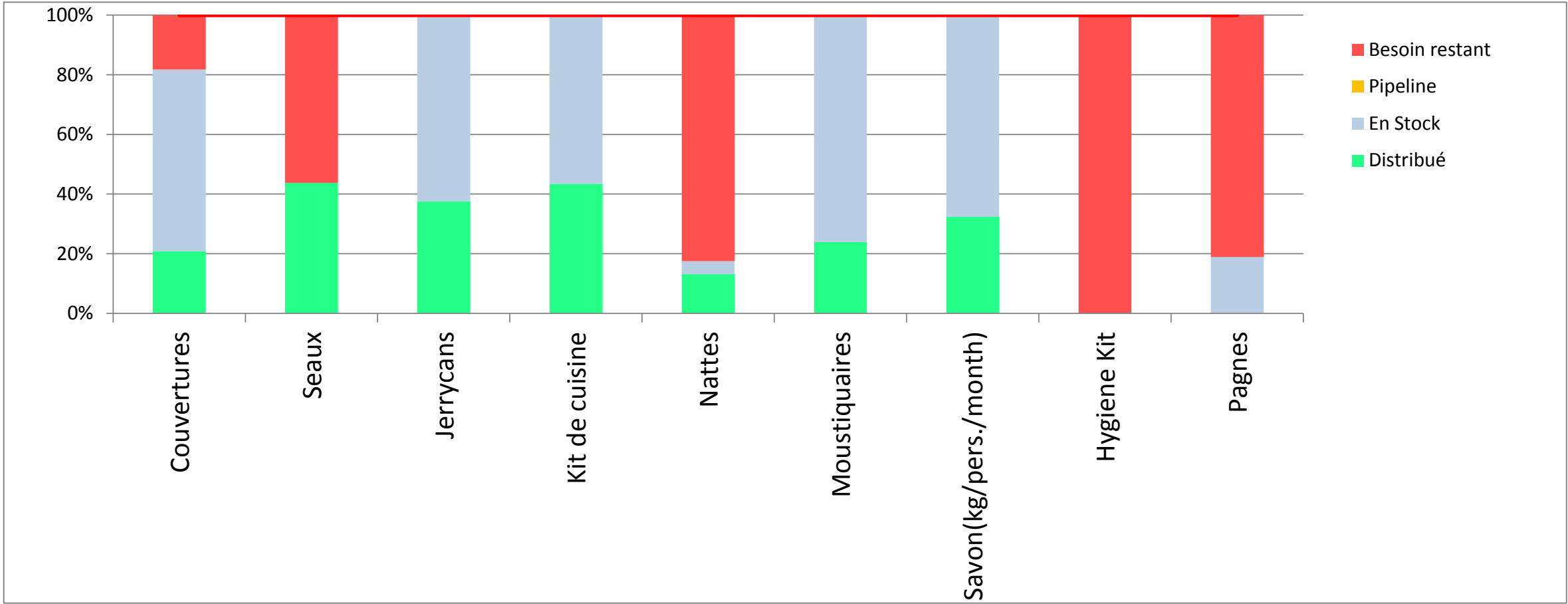


# Résumé des distributions NFI - Couverture et écart restant par Region

En date du: 12 July 2012

Soum	NFIs	Bareme/HH	Besoin	Distribué	Distribué	Besoin restant (HH)	Besoin restant	En Stock	En Stock	Pipeline	Pipeline	Besoin restant (HH)	Besoin restant
	Couvertures	6	15 974	3 339	21%	12 635	79%	9 725	61%	-	0%	2 910	18%
	Seaux	1	2 472	1 081	44%	1 391	56%	-	0%	-	0%	1 391	56%
	Jerrycans	2	4 944	1 855	38%	3 089	62%	6 695	135%	-	0%	-	0%
	Kit de cuisine	1	2 472	1 073	43%	1 399	57%	2 394	97%	-	0%	-	0%
	Nattes	6	15 974	2 095	13%	13 879	87%	705	4%	-	0%	13 174	82%
	Moustiquaires	2	4 944	1 181	24%	3 763	76%	4 349	88%	-	0%	-	0%
	Savon(kg/pers./month)	1	2 472	800	32%	1 672	68%	29 977	1213%	-	0%	-	0%
	Hygiene Kit	1	5 367	-	0%	5 367	100%	-	0%	-	0%	5 367	100%
	Pagnes	6	15 974	-	0%	15 974	100%	3 025	19%	-	0%	12 949	81%

Les distribution de consommable comme le savon, hygiene kit et Pagnes sont remis a zero apres 2 mois

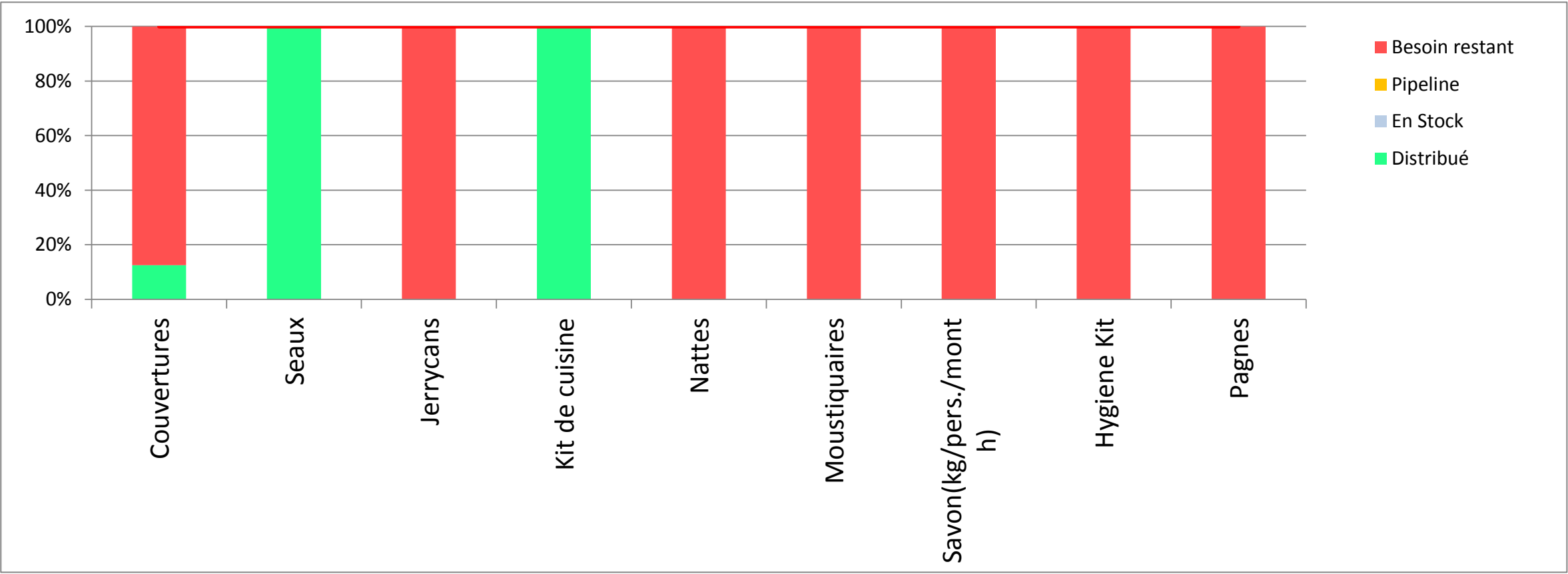


# Résumé des distributions NFI - Couverture et écart restant par Region

En date du: 12 July 2012

Sourou	NFIs	Bareme/HH	Besoin	Distribué	Distribué	Besoin restant (HH)	Besoin restant	En Stock	En Stock	Pipeline	Pipeline	Besoin restant (HH)	Besoin restant
	Couvertures	6	401	50	12%	351	88%	-	0%	-	0%	351	88%
	Seaux	1	62	65	100%	-	0%	-	0%	-	0%	-	0%
	Jerrycans	2	124	-	0%	124	100%	-	0%	-	0%	124	100%
	Kit de cuisine	1	62	62	100%	-	0%	-	0%	-	0%	-	0%
	Nattes	6	401	-	0%	401	100%	-	0%	-	0%	401	100%
	Moustiquaires	2	124	-	0%	124	100%	-	0%	-	0%	124	100%
	Savon(kg/pers./month)	1	62	-	0%	62	100%	-	0%	-	0%	62	100%
	Hygiene Kit	1	88	-	0%	88	100%	-	0%	-	0%	88	100%
	Pagnes	6	401	-	0%	401	100%	-	0%	-	0%	401	100%

Les distribution de consommable comme le savon, hygiene kit et Pagnes sont remis a zero apres 2 mois



## Résumé des distributions NFI - par agences et sites - Burkina Faso

En date du: 12 July 2012

Data															
Provinces	Supplying Agency	Organization	Sum of Nattes	Sum of Pagnes	Sum of Savon	Sum of Couvertures	Sum of Hygiene kit	Sum of Seaux	Sum of Moustiquaire	Sum of Baches 4x5 m	Sum of Kit de Cuisine	Sum of Tentés	Sum of Jerrycan	Sum of Baches 4x50 m	Sum of Kit Abris
Kadiogo	TDH	TDH	600		120	100		150	100						
	UNHCR	UNHCR	380		22	567		224	380		224		380		
Oudalan	CICR	CICR	16182	16182	1349	5394	8091	5394	5394	2697	2697	0	0	0	
	CRS	CRS	200		6816			400			200		200		
	UNHCR	UNHCR										1197			
Seno	UNHCR	UNHCR										5			
Soum	HOPE87	UNESCO FOUNDATION			800										
	UNHCR	UNHCR	2095		6055	3339		1081	1181	2271	1073	2494	1855	20	
Sourou	TDH	TDH				50		65			62	25			
Grand Total			19457	16182	15162	9450	8091	7314	7055	4968	4256	3721	2435	20	

Pour plus d'information, visitez le site <http://data.unhcr.org/MaliSituation> - Hounkponou, Comlan Loic Pax Ange(HOUNKPOC@unhcr.org)



## Résumé du stock de NFI par agences et sites - Burkina Faso

En date du: 12 July 2012

Row Labels	Values										
	Sum of Couvertures	Sum of Tentes	Sum of Pagnes	Sum of Seaux	Sum of Jerrycan	Sum of Moustiquaire	Sum of Nattes	Sum of Baches 4x5 m	Sum of Savon	Sum of Kit de Cuisine	Sum of Hygiene kit
<b>Oudalan</b>	<b>522</b>	<b>991</b>		<b>0</b>	<b>4253</b>	<b>0</b>	<b>0</b>	<b>2790</b>	<b>0</b>	<b>659</b>	
<b>UNHCR</b>	<b>522</b>	<b>991</b>		<b>0</b>	<b>4253</b>	<b>0</b>	<b>0</b>	<b>2790</b>	<b>0</b>	<b>659</b>	
UNHCR	522	991		0	4253	0	0	2790	0	659	
<b>NRC</b>											
<b>Soum</b>	<b>9725</b>		<b>3025</b>	<b>3224</b>	<b>6695</b>	<b>4349</b>	<b>705</b>	<b>184</b>	<b>29977</b>	<b>2394</b>	
<b>Oxfam</b>	<b>3025</b>		<b>3025</b>	<b>3025</b>	<b>3025</b>				<b>13794</b>		
Oxfam	3025		3025	3025	3025				13794		
<b>Croix Rouge Luxembourg</b>											
Croix Rouge Luxembourg											
<b>Hope 87</b>											
Hope 87											
<b>Croix Rouge Burkinabe</b>	<b>700</b>			<b>199</b>	<b>670</b>	<b>1349</b>	<b>705</b>	<b>184</b>	<b>16183</b>	<b>181</b>	
UNHCR	700			199	670	1349	705	184	265	181	
Croix Rouge Burkinabe									15918		
<b>Plan Burkina</b>	<b>6000</b>				<b>3000</b>	<b>3000</b>				<b>2213</b>	
Plan Burkina	6000				3000	3000				2213	
<b>(blank)</b>											
<b>(blank)</b>											
<b>(blank)</b>											
<b>Grand Total</b>	<b>10247</b>	<b>991</b>	<b>3025</b>	<b>3224</b>	<b>10948</b>	<b>4349</b>	<b>705</b>	<b>2974</b>	<b>29977</b>	<b>3053</b>	

Pour plus d'information, visitez le site <http://data.unhcr.org/MaliSituation> - Hounkponou, Comlan Loic Pax Ange(HOUNKPOC@unhcr.org)

## Résumé du Pipeline de NFI par agences et sites - Burkina Faso

En date du: 12 July 2012

Row Labels	Values											
	Sum of Couverture Pipeline	Sum of Tentes Pipeline	Sum of Pagnes Pipeline	Sum of Seaux Pipeline	Sum of Jerrycan Pipeline	Sum of Moustiquaire Pipeline	Sum of Nattes Pipeline	Sum of Baches 4x25 m Pipeline	Sum of Baches 4x5 m Pipeline	Sum of Savon Pipeline	Sum of kit de cuisine Pipeline	Sum of Hygiene kit Pipeline
<b>Oudalan</b>												
<b>UNHCR</b>												
UNHCR												
<b>NRC</b>												
NRC												
<b>Soum</b>	<b>260</b>							<b>150</b>				
<b>Oxfam</b>												
Oxfam												
<b>Croix Rouge Luxembourg</b>												
Croix Rouge Luxembourg												
<b>Hope 87</b>	<b>110</b>											
Hope 87	110											
<b>Croix Rouge Burkinabe</b>												
UNHCR												
Croix Rouge Burkinabe												
<b>Plan Burkina</b>	<b>150</b>							<b>150</b>				
Plan Burkina	150							150				
<b>Grand Total</b>	<b>260</b>							<b>150</b>				

Pour plus d'information, visitez le site <http://data.unhcr.org/MaliSituation> - Hounkponou, Comlan Loic Pax