

Synthèse Globale des données des réfugiés maliens au Burkina Faso

A. Synthèse des données

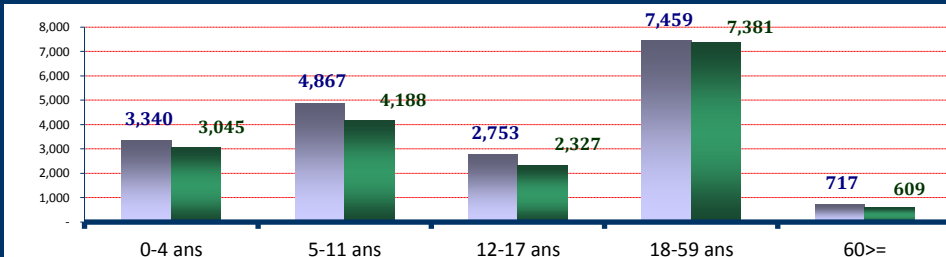
Dernière MAJ	18-Nov-2012	Familles
Effectif global	36,686	9,126
Nouveaux arrivés	545	122
Enreg. In Situ	186	-
Naissances		3
Départs/Décès		2

O: Officiel, S: Spontané & U: Urbain

Camp/Site	Individus	Camp/Site	Individus	Camp/Site	Individus
Gount. G.(S)	3,129	Fererio(O)	8,489	Sag-Nio.(O)	2,242
Deou(S)	2,040	Gorom-G(U)	259	Bobo Diou.(U)	1,637
Gandafab.(O)	3,010	Goudébo(O)	1,690	Ouaga.(U)	679
Tin-Hedja(S)	886	Damba(O)	2,369		
Dibissi(S)	3,952	Mentao(O)	6,304		

B. Démographie de la pop. Actuelle

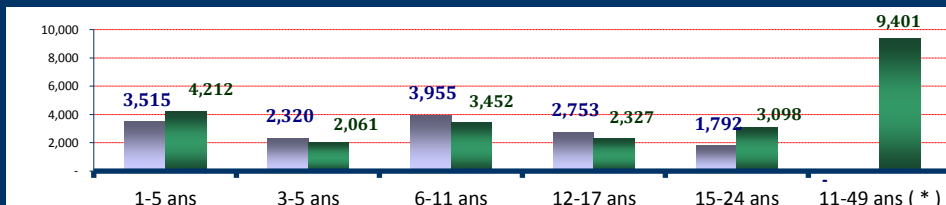
Age	Homme	Femme	(%)
0-4 ans	3,340	3,045	17.40%
5-11 ans	4,867	4,188	24.68%
12-17 ans	2,753	2,327	13.85%
18-59 ans	7,459	7,381	40.45%
60>=	717	609	3.61%
S.Total	19,136	17,550	100.00%
(%)	52.16%	47.84%	Familles
G.Total		36,686	9,126



C. Education & Tranche d'age utile

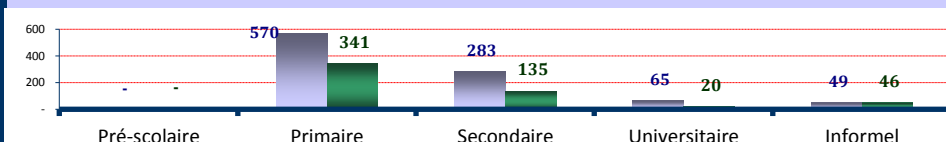
a) Tranche d'age utile (Kits hygiéniques *)

Age	Homme	Femme	(%)
1-5 ans	3,515	4,212	21.06%
3-5 ans	2,320	2,061	11.94%
6-11 ans	3,955	3,452	20.19%
12-17 ans	2,753	2,327	13.85%
15-24 ans	1,792	3,098	13.33%
11-49 ans (*)	-	9,401	25.63%



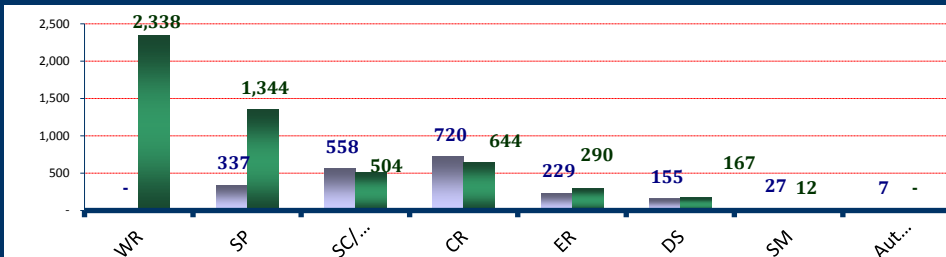
b) Scolarisations

Niveau	Homme	Femme	T.Net
Pré-scolaire	-	-	0.00%
Primaire	570	341	20.79%
Secondaire	283	135	5.64%
Universitaire	65	20	0.43%
Informel	49	46	



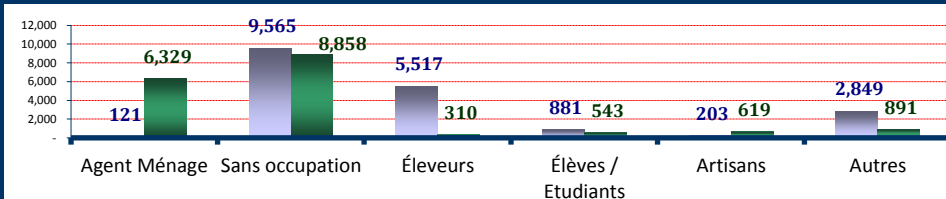
D. Besoins Spécifiques

Besoins spécifiques	Homme	Femme	(%)
1) WR	-	2,338	6.37%
2) SP	337	1,344	4.58%
3) SC/UC	558	504	2.89%
4) CR	720	644	3.72%
5) ER	229	290	1.41%
6) DS	155	167	0.88%
7) SM	27	12	0.11%
8) Autres	7	-	0.02%
Total	2,033	5,299	19.99%



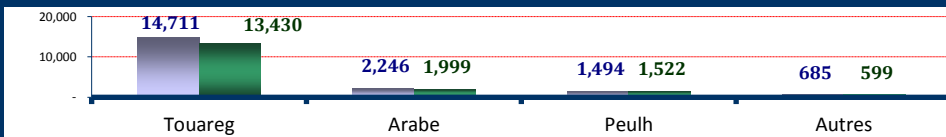
E. Occupations

Occupations	Homme	Femme	(%)
1) Agent Ménage	121	6,329	17.58%
2) Sans occupation	9,565	8,858	50.22%
3) Éleveurs	5,517	310	15.88%
4) Élèves / Etudiants	881	543	3.88%
5) Artisans	203	619	2.24%
6) Autres	2,849	891	10.19%
7) Total	19,136	17,550	100.00%



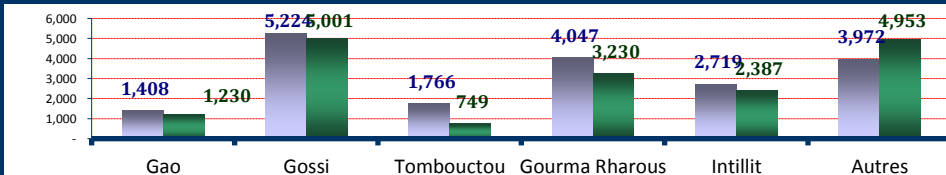
F. Ethnie des réfugiés

Ethnie	Homme	Femme	(%)
1) Touareg	14,711	13,430	76.71%
2) Arabe	2,246	1,999	11.57%
3) Peulh	1,494	1,522	8.22%
4) Autres	685	599	3.50%



G. Départements d'origine

Départements	Homme	Femme	(%)
1) Gao	1,408	1,230	7.19%
2) Gossi	5,224	5,001	27.87%
3) Tombouctou	1,766	749	6.86%
4) Gourma Rharous	4,047	3,230	19.84%
5) Intillit	2,719	2,387	13.92%
6) Autres	3,972	4,953	24.33%



CR : Enfant à risque, WR : Femme à risque, SP : Parent seul, ER : Personne âgée à risque, DS : Handicapé, SM : Condition Médicale sévère, SC : Enfant séparé et UC : Enfant non accompagné

Pour toute information, prière adresser vos requêtes à l'adresse suivante : bkfouim@unhcr.org