

Synthèse Globale des données des réfugiés maliens au Burkina Faso

A. Synthèse des données

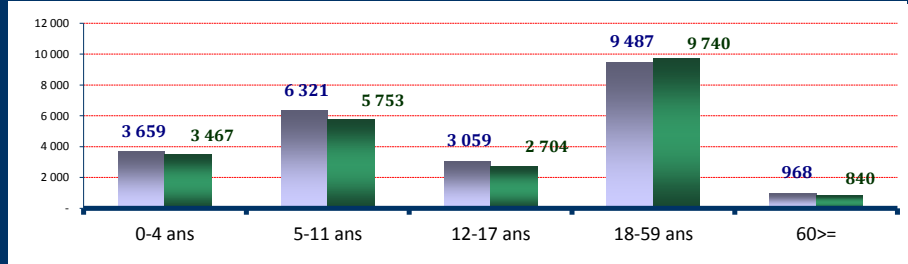
	8-Feb-2013	Familles
Dernière MAJ		
Effectif global	45 998	12 280
Nouveaux arrivés	872	304
Enreg. In Situ	-	-
Naissances		2
Départs/Décès		49

O: Officiel, S: Spontané, U: Urbain D/R: Dipersed/Rural

Camp/Site	Individus	Camp/Site	Individus	Camp/Site	Individus
Goudébo(O)	8222	Gount. G.(S)	3124	Ouagadoug.(U)	815
Deou(S)	2028	Gorom-G(U)	258	Sag-Nioniogo(O)	2800
Hors-Camp (D/R)	6942	Damba (S)	3090	Bobo-Diou.(U)	2040
Tin-Hedja(S)	874	Mentao (O)	11833		
Dibissi(S)	3909	Ouahigouya (U)	63		

B. Démographie de la pop. Actuelle

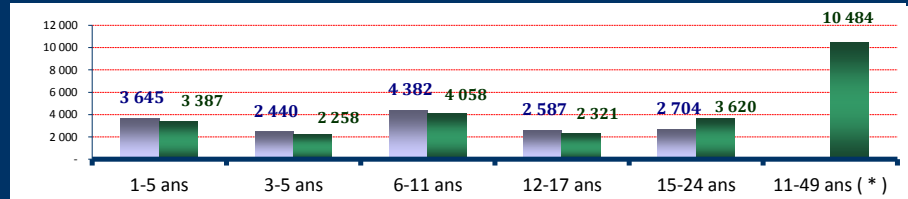
Age	Homme	Femme	(%)
0-4 ans	3 659	3 467	15,49%
5-11 ans	6 321	5 753	26,25%
12-17 ans	3 059	2 704	12,53%
18-59 ans	9 487	9 740	41,80%
60>=	968	840	3,93%
S.Total	23 494	22 504	100%
(%)	51,08%	48,92%	
G.Total		45 998	12 280



C. Education & Tranche d'âge utile

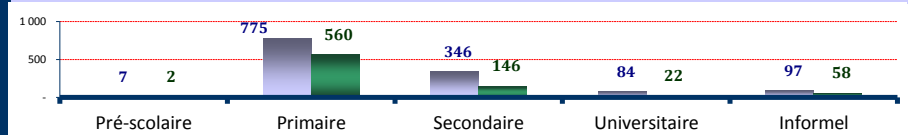
a) Tranche d'âge utile (Kits hygiéniques *)

Age	Homme	Femme	(%)
1-5 ans	3 645	3 387	15,29%
3-5 ans	2 440	2 258	10,21%
6-11 ans	4 382	4 058	18,35%
12-17 ans	2 587	2 321	10,67%
15-24 ans	2 704	3 620	13,75%
11-49 ans (*)		10 484	22,79%



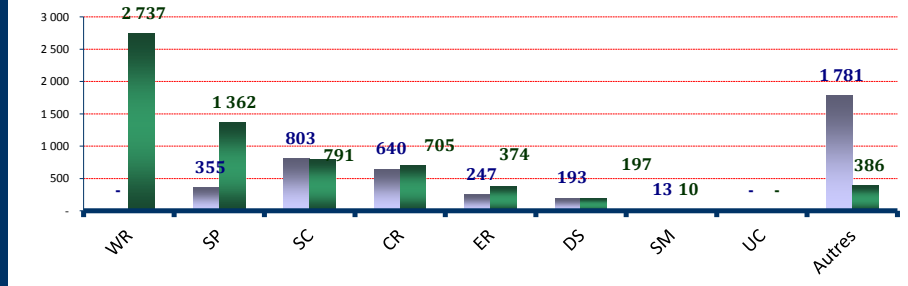
b) Scolarisations

Niveau	Homme	Femme	T.Net
Pré-scolaire	7	2	0,13%
Primaire	775	560	28,42%
Secondaire	346	146	5,83%
Universitaire	84	22	0,42%
Informel	97	58	



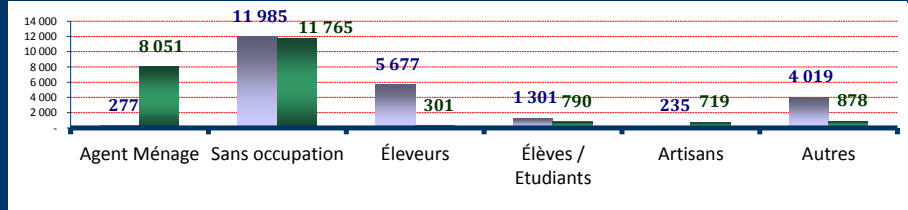
D. Besoins Spécifiques

Besoins spécifiques	Homme	Femme	(%)
1) WR	-	2 737	5,95%
2) SP	355	1 362	3,73%
3) SC	803	791	3,47%
4) CR	640	705	2,92%
5) ER	247	374	1,35%
6) DS	193	197	0,85%
7) SM	13	10	0,05%
UC	-	-	
11) Autres	1 781	386	4,71%
Total	4 032	6 562	23,03%



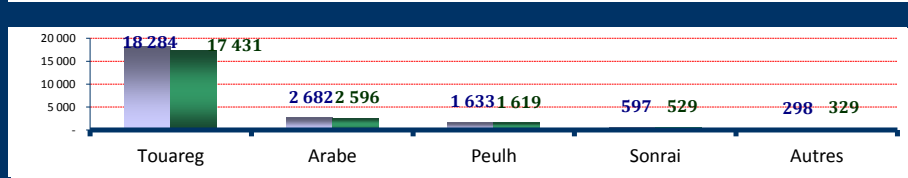
E. Occupations

Occupations	Homme	Femme	(%)
1) Agent Ménage	277	8 051	18,11%
2) Sans occupation	11 985	11 765	51,63%
3) Éleveurs	5 677	301	13,00%
4) Élèves / Etudiants	1 301	790	4,55%
5) Artisans	235	719	2,07%
6) Autres	4 019	878	10,65%
7) Total	23 494	22 504	100%



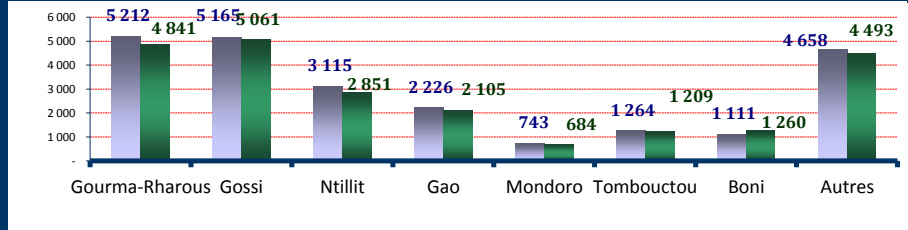
F. Ethnie des réfugiés

Ethnie	Homme	Femme	(%)
1) Touareg	18 284	17 431	77,64%
2) Arabe	2 682	2 596	11,47%
3) Peulh	1 633	1 619	7,07%
4) Sonrai	597	529	2,45%
Autres	298	329	1,36%



G. Départements d'origine

Départements	Homme	Femme	(%)
1) Gourma-Rharous	5 212	4 841	21,86%
2) Gossi	5 165	5 061	22,23%
3) Ntillit	3 115	2 851	12,97%
4) Gao	2 226	2 105	9,42%
5) Mondoro	743	684	3,10%
6) Tombouctou	1 264	1 209	5,38%
7) Boni	1 111	1 260	5,15%
8) Autres	4 658	4 493	19,89%



CR : Enfant à risque, WR : Femme à risque, SP : Parent seul, ER : Personne âgée à risque, DS : Handicapé, SM : Condition Médicale sévère, SC : Enfant séparé et UC : Enfant non accompagné

Pour toute information, prière adresser vos requêtes à l'adresse suivante : bkfouim@unhcr.org