

Synthèse Globale des données des réfugiés maliens au Burkina Faso

A. Synthèse des données

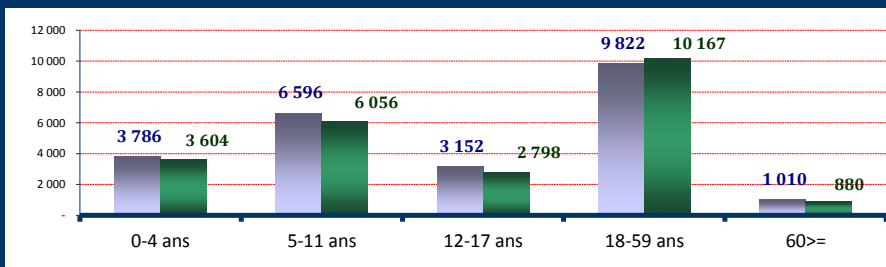
	3-Mar-2013	Familles
Dernière MAJ	47 871	12 908
Effectif global		
Nouveaux arrivés	758	242
Enreg. In Situ	-	-
Naissances		18
Départs/Décès		2

O: Officiel, S: Spontané, U: Urbain D/R: Dipersed/Rural

Camp/Site	Individus	Camp/Site	Individus	Camp/Site	Individus
Goudébo(O)	9740	Ouahigouya (U)	63	Deou(S)	1997
Mentao (O)	13042	Gorom-G(U)	258	Tin-Hedja(S)	874
Sag-Nioniogo(O)	2815	Hors-Camp (D/R)	9209		
Ouagadoug.(U)	815	Damba (S)	3015		
Bobo-Diou.(U)	2134	Dibissi(S)	3909		

B. Démographie de la pop. Actuelle

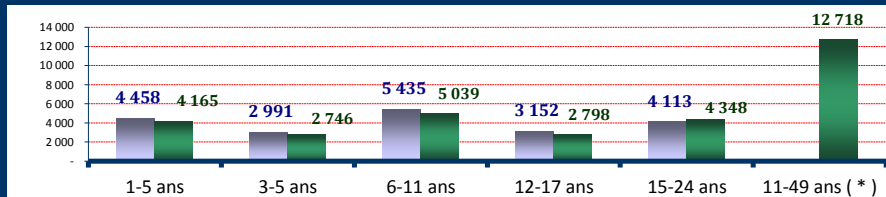
Age	Homme	Femme	(%)
0-4 ans	3 786	3 604	15,44%
5-11 ans	6 596	6 056	26,43%
12-17 ans	3 152	2 798	12,43%
18-59 ans	9 822	10 167	41,76%
60>=	1 010	880	3,95%
S.Total	24 366	23 505	100%
(%)	50,90%	49,10%	
G.Total	47 871	12 908	



C. Education & Tranche d'âge utile

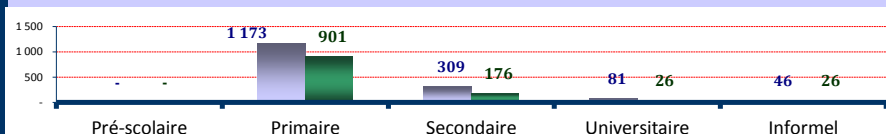
a) Tranche d'âge utile (Kits hygiéniques *)

Age	Homme	Femme	(%)
1-5 ans	4 458	4 165	18,01%
3-5 ans	2 991	2 746	11,98%
6-11 ans	5 435	5 039	21,88%
12-17 ans	3 152	2 798	12,43%
15-24 ans	4 113	4 348	17,67%
11-49 ans (*)		12 718	26,57%



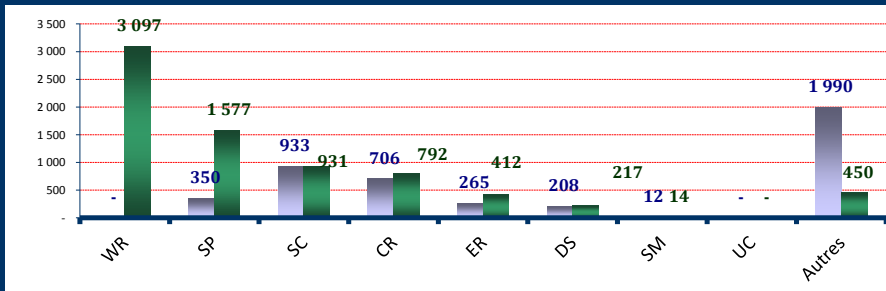
b) Scolarisations

Niveau	Homme	Femme	T.Net
Pré-scolaire	-	-	0,00%
Primaire	1 173	901	36,15%
Secondaire	309	176	4,63%
Universitaire	81	26	0,41%
Informel	46	26	



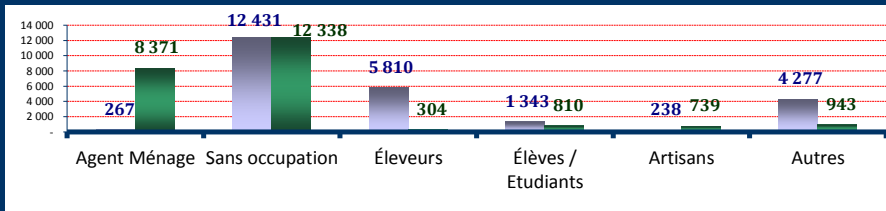
D. Besoins Spécifiques

Besoins spécifiques	Homme	Femme	(%)
1) WR	-	3 097	6,47%
2) SP	350	1 577	4,03%
3) SC	933	931	3,89%
4) CR	706	792	3,13%
5) ER	265	412	1,41%
6) DS	208	217	0,89%
7) SM	12	14	0,05%
UC	-	-	
11) Autres	1 990	450	5,10%
Total	4 464	7 490	24,97%



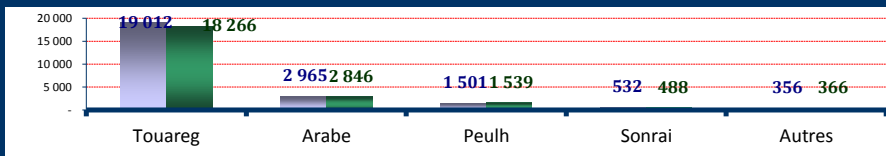
E. Occupations

Occupations	Homme	Femme	(%)
1) Agent Ménage	267	8 371	18,04%
2) Sans occupation	12 431	12 338	51,74%
3) Éleveurs	5 810	304	12,77%
4) Élèves / Etudiants	1 343	810	4,50%
5) Artisans	238	739	2,04%
6) Autres	4 277	943	10,90%
7) Total	24 366	23 505	100%



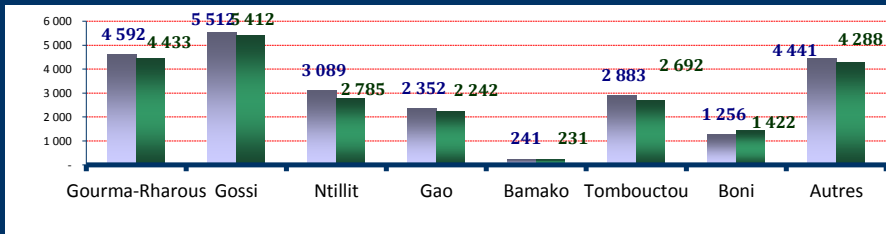
F. Ethnie des réfugiés

Ethnie	Homme	Femme	(%)
1) Touareg	19 012	18 266	77,87%
2) Arabe	2 965	2 846	12,14%
3) Peulh	1 501	1 539	6,35%
4) Sonrai	532	488	2,13%
Autres	356	366	1,51%



G. Départements d'origine

Départements	Homme	Femme	(%)
1) Gourma-Rharous	4 592	4 433	18,85%
2) Gossi	5 512	5 412	22,82%
3) Ntillit	3 089	2 785	12,27%
4) Gao	2 352	2 242	9,60%
5) Bamako	241	231	0,99%
6) Tombouctou	2 883	2 692	11,65%
7) Boni	1 256	1 422	5,59%
8) Autres	4 441	4 288	18,23%



CR : Enfant à risque, WR : Femme à risque, SP : Parent seul, ER : Personne âgée à risque, DS : Handicapé, SM : Condition Médicale sévère, SC : Enfant séparé et UC : Enfant non accompagné

Pour toute information, prière adresser vos requêtes à l'adresse suivante : bkfouim@unhcr.org