

# Synthèse Globale des données des réfugiés maliens au Burkina Faso

## A. Synthèse des données

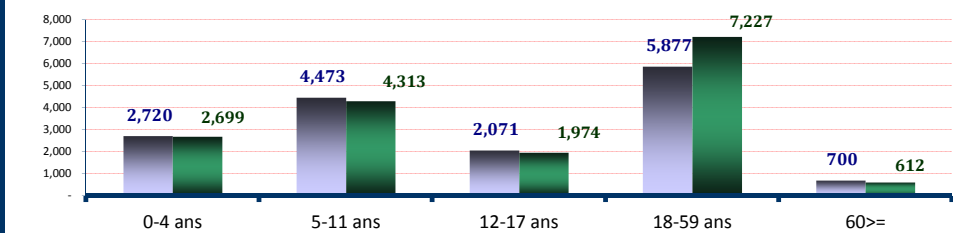
O: Officiel, S: Spontané, U: Urbain D/R: Dipersed/Rural

Dernière MAJ	31-May-2014	Familles
Effectif global	32,666	9,412
Nouveaux arrivés	22	1
Enreg. In Situ	22	14
Naissances		27
Départs/Décès		138

Camp/Site	Individus	Camp/Site	Individus	Camp/Site	Individus
Goudébo(O)	9561	Hors-Camp Oud (D/R)	8003	Ouagadoug.(U)	293
Mentao (O)	11600	Hors-Camp Soum (D/R)	54	Bobo-Diou.(U)	1188
Sag-Nionogo(O)	1967				

## B. Démographie de la pop. Actuelle

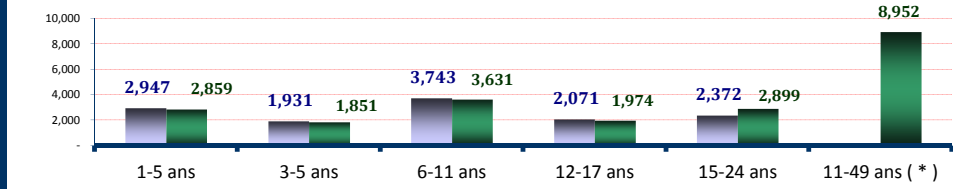
Age	Homme	Femme	(%)
0-4 ans	2,720	2,699	16.59%
5-11 ans	4,473	4,313	26.90%
12-17 ans	2,071	1,974	12.38%
18-59 ans	5,877	7,227	40.12%
60>=	700	612	4.02%
<b>S.Total</b>	<b>15,841</b>	<b>16,825</b>	<b>100%</b>
<b>(%)</b>	<b>48.49%</b>	<b>51.51%</b>	<b>Familles</b>
<b>G.Total</b>		<b>32,666</b>	<b>9,412</b>



## C. Education & Tranche d'age utile

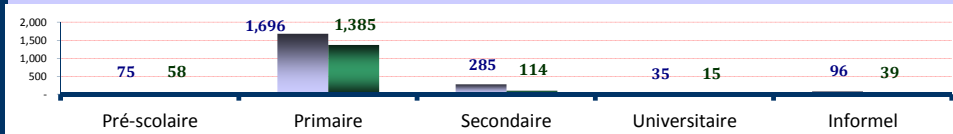
### a) Tranche d'age utile ( Kits hygiéniques \*)

Age	Homme	Femme	(%)
1-5 ans	2,947	2,859	17.77%
3-5 ans	1,931	1,851	11.58%
6-11 ans	3,743	3,631	22.57%
12-17 ans	2,071	1,974	12.38%
15-24 ans	2,372	2,899	16.14%
11-49 ans (*)		8,952	27.40%



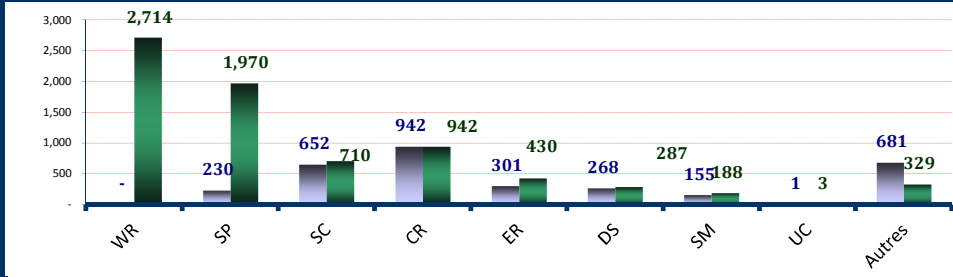
### b) Scolarisations

Niveau	Homme	Femme	T.Net
Pré-scolaire	75	58	2.29%
Primaire	1,696	1,385	81.46%
Secondaire	285	114	5.41%
Universitaire	35	15	0.29%
Informel	96	39	



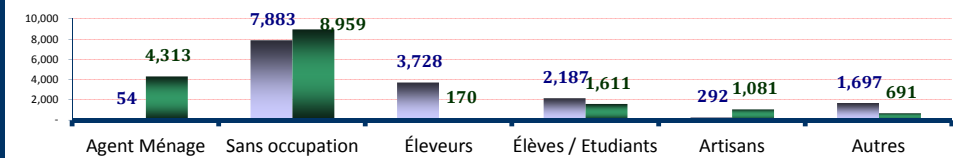
## D. Besoins Spécifiques

Besoins spécifiques	Homme	Femme	(%)
1) WR	-	2,714	8.31%
2) SP	230	1,970	6.73%
3) SC	652	710	4.17%
4) CR	942	942	5.77%
5) ER	301	430	2.24%
6) DS	268	287	1.70%
7) SM	155	188	1.05%
UC	1	3	0.01%
11) Autres	681	329	3.09%
<b>Total</b>	<b>3,230</b>	<b>7,573</b>	<b>33.07%</b>



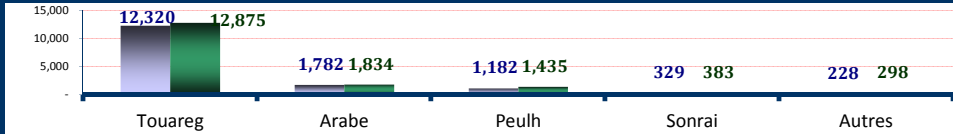
## E. Occupations

Occupations	Homme	Femme	(%)
1) Agent Ménage	54	4,313	13.37%
2) Sans occupation	7,883	8,959	51.56%
3) Éleveurs	3,728	170	11.93%
4) Élèves / Etudiants	2,187	1,611	11.63%
5) Artisans	292	1,081	4.20%
6) Autres	1,697	691	7.31%
7) <b>Total</b>	<b>15,841</b>	<b>16,825</b>	<b>100%</b>



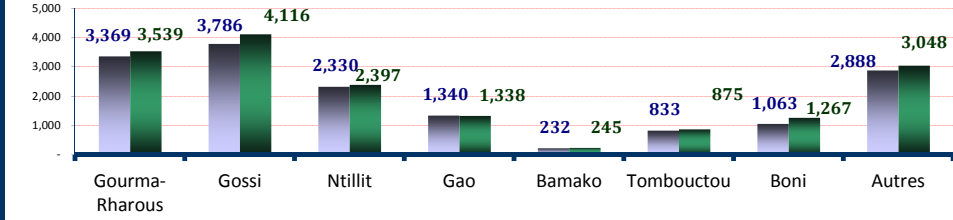
## F. Ethnie des réfugiés

Ethnie	Homme	Femme	(%)
1) Touareg	12,320	12,875	77.13%
2) Arabe	1,782	1,834	11.07%
3) Peulh	1,182	1,435	8.01%
4) Sonrai	329	383	2.18%
Autres	228	298	1.61%



## G. Départements d'origine

Départements	Homme	Femme	(%)
1) Gourma-Rharous	3,369	3,539	21.15%
2) Gossi	3,786	4,116	24.19%
3) Ntillit	2,330	2,397	14.47%
4) Gao	1,340	1,338	8.20%
5) Bamako	232	245	1.46%
6) Tombouctou	833	875	5.23%
7) Boni	1,063	1,267	7.13%
8) Autres	2,888	3,048	18.17%



# Synthèse des données des réfugiés au Burkina Faso par Site/Camp

A. Site/Camp				Ouagadougou (ville)			Bobo Dioulasso			Sag-Nionigou		
Date	31-May-2014		Familles	31-May-2014		Familles	31-May-2014		Familles			
Effectif global	293		94	1,188		420	1,967		567			
Nouveaux arrivés	1		1	-		-	2		-			
Enreg. In Situ	-		-	30		14	3		-			
Naissances	-		2	-		2	-		5			
Départs/Décès	-		-	-		-	-		3			

B. Démographie de la population du Site/Camp									
Age	Ouagadougou (ville)			Bobo Dioulasso			Sag-Nionigou		
	Homme	Femme	(%)	Homme	Femme	(%)	Homme	Femme	(%)
0-4 ans	21	18	13.31%	78	82	13.47%	136	144	14.23%
5-11 ans	33	36	23.55%	117	175	24.58%	260	230	24.91%
12-17 ans	32	19	17.41%	60	99	13.38%	162	109	13.78%
18-59 ans	68	58	43.00%	224	305	44.53%	389	452	42.76%
60>=	6	2	2.73%	20	28	4.04%	42	43	4.32%
<b>S.Total</b>	<b>160</b>	<b>133</b>	<b>100.00%</b>	<b>499</b>	<b>689</b>	<b>100.00%</b>	<b>989</b>	<b>978</b>	<b>100.00%</b>
(%)	54.61%	45.39%	<b>Familles</b>	42.00%	58.00%	<b>Familles</b>	50.28%	49.72%	<b>Familles</b>
<b>G.Total</b>	<b>293</b>		<b>94</b>	<b>1,188</b>		<b>420</b>	<b>1,967</b>		<b>567</b>

C. Éducation & Tranche d'age utile									
a) Tranche d'age utile ( Kits hygiéniques * )									
Age	Ouagadougou (ville)			Bobo Dioulasso			Sag-Nionigou		
	Homme	Femme	(%)	Homme	Femme	(%)	Homme	Femme	(%)
1-5 ans	24	19	14.68%	84	93	14.90%	150	158	15.66%
3-5 ans	17	11	9.56%	51	60	9.34%	95	93	9.56%
6-11 ans	26	33	20.14%	100	144	20.54%	220	199	21.30%
12-17 ans	32	19	17.41%	60	99	13.38%	162	109	13.78%
15-24 ans	36	30	22.53%	85	131	18.18%	161	155	16.07%
11-49 ans ( * )	-	72	24.57%	-	392	33.00%	-	534	27.15%

b) Scolarisations									
Niveau	Ouagadougou (ville)			Bobo Dioulasso			Sag-Nionigou		
	Homme	Femme	T.Net	Homme	Femme	T.Net	Homme	Femme	T.Net
Pré-scolaire	-	-	0.00%	-	-	0.00%	-	-	0.00%
Primaire	17	15	54.24%	45	66	45.49%	168	151	76.13%
Secondaire	15	7	43.14%	31	37	42.77%	50	38	32.47%
Universitaire	-	2	1.13%	7	6	1.89%	8	2	0.90%
Informel	5	4	-	2	2	-	49	16	-

D. Besoins Spécifiques									
Besoins spécifiques	Ouagadougou (ville)			Bobo Dioulasso			Sag-Nionigou		
	Homme	Femme	(%)	Homme	Femme	(%)	Homme	Femme	(%)
1) CR	1	-	0.34%	3	14	1.43%	13	12	1.27%
2) WR	-	21	7.17%	-	80	6.73%	-	178	9.05%
3) SP	2	4	2.05%	-	115	9.68%	6	68	3.76%
4) ER	6	2	2.73%	14	24	3.20%	29	33	3.15%
5) DS	5	-	1.71%	10	16	2.19%	23	22	2.29%
6) SM	3	5	2.73%	16	26	3.54%	23	43	3.36%
7) SC	18	8	8.87%	32	67	8.33%	96	46	7.22%
8) UC	-	-	0.00%	1	3	0.34%	-	-	0.00%
9) Autres	-	-	0.00%	2	3	0.42%	2	8	0.51%
<b>Total</b>	<b>35</b>	<b>40</b>	<b>25.60%</b>	<b>78</b>	<b>348</b>	<b>35.86%</b>	<b>192</b>	<b>410</b>	<b>30.60%</b>

E. Occupations									
Occupations	Ouagadougou (ville)			Bobo Dioulasso			Sag-Nionigou		
	Homme	Femme	(%)	Homme	Femme	(%)	Homme	Femme	(%)
1) Sans occupation	83	87	58.02%	270	361	53.11%	407	458	43.98%
2) Agent Ménage	-	15	5.12%	2	96	8.25%	-	80	4.07%
3) Éleveurs/Bergers	3	-	1.02%	16	-	1.35%	47	2	2.49%
4) Élèves/Étudiants	37	28	22.18%	85	111	16.50%	275	207	24.50%
5) Artisans	4	1	1.71%	15	21	3.03%	130	144	13.93%
6) Autres	33	2	11.95%	111	100	17.76%	130	87	11.03%
<b>G.Total</b>	<b>160</b>	<b>133</b>	<b>100.00%</b>	<b>499</b>	<b>689</b>	<b>100.00%</b>	<b>989</b>	<b>978</b>	<b>100.00%</b>

F. Ethnies des réfugiés									
Ethnies	Ouagadougou (ville)			Bobo Dioulasso			Sag-Nionigou		
	Homme	Femme	(%)	Homme	Femme	(%)	Homme	Femme	(%)
1) Touareg	56	37	31.74%	261	276	45.20%	784	736	77.28%
2) Arabe	4	5	3.07%	48	59	9.01%	29	25	2.75%
3) Peulh	7	5	4.10%	87	192	23.48%	29	23	2.64%
4) Sonrai	90	85	59.73%	35	59	7.91%	117	142	13.17%
5) Autres	3	1	1.37%	68	103	14.39%	30	52	4.17%

G. Départements d'origine									
Départements	Ouagadougou (ville)			Bobo Dioulasso			Sag-Nionigou		
	Homme	Femme	(%)	Homme	Femme	(%)	Homme	Femme	(%)
1) Tombouctou	8	2	3.41%	77	109	15.66%	149	156	15.51%
2) Bamako	3	6	3.07%	61	84	12.21%	168	155	16.42%
3) Douentza	111	95	70.31%	59	86	12.21%	225	238	23.54%
4) Gao	25	15	13.65%	33	34	5.64%	121	99	11.18%
5) Gourma Rharous	4	6	3.41%	12	19	2.61%	37	32	3.51%
6) Gossi	5	3	2.73%	5	11	1.35%	39	23	3.15%
7) Autres	4	6	3.41%	252	346	50.34%	250	275	26.69%

CR : Enfant à risque, WR : Femme à risque, SP : Parent seul, ER : Personne âgée à risque, DS : Handicapé, SM : Condition Médicale sévère, SC : Enfant séparé et UC : Enfant non accompagné  
 Pour toute information, prière adresser vos requêtes à l'adresse suivante : [bkfouim@unhcr.org](mailto:bkfouim@unhcr.org)



# Synthèse des données des réfugiés au Burkina Faso par Site/Camp

A. Site/Camp				Goudébo			Hors-camp			31-May-2014		
Date	31-May-2014	Familles		31-May-2014	Familles		31-May-2014	Familles		31-May-2014	Familles	
Effectif global	9,561	2,943		8,003	1,889		-	-		-	-	
Nouveaux arrivés	19			-	-		-	-		-	-	
Enreg. In Situ												
Naissances		18										
Départs/Décès												

B. Démographie de la population du Site/Camp				Goudébo			Hors-camp			31-May-2014		
Age	Homme	Femme	(%)	Homme	Femme	(%)	Homme	Femme	(%)	Homme	Femme	(%)
0-4 ans	807	799	16.80%	687	683	17.12%						0.00%
5-11 ans	1,264	1,258	26.38%	1,264	1,111	29.68%						0.00%
12-17 ans	532	547	11.29%	602	568	14.62%						0.00%
18-59 ans	1,828	2,110	41.19%	1,245	1,632	35.95%						0.00%
60>=	237	179	4.35%	119	92	2.64%						0.00%
<b>S.Total</b>	<b>4,668</b>	<b>4,893</b>	<b>100.00%</b>	<b>3,917</b>	<b>4,086</b>	<b>100.00%</b>						0.00%
(%)	48.82%	51.18%		48.94%	51.06%					0.00%	0.00%	
<b>G.Total</b>		<b>9,561</b>	<b>2,943</b>		<b>8,003</b>	<b>1,889</b>						<b>Familles</b>

C. Éducation & Tranche d'âge utile				Goudébo			Hors-camp			31-May-2014		
a) Tranche d'âge utile ( Kits hygiéniques * )				Homme	Femme	(%)	Homme	Femme	(%)	Homme	Femme	(%)
Age	Homme	Femme	(%)	Homme	Femme	(%)	Homme	Femme	(%)	Homme	Femme	(%)
1-5 ans	830	805	17.10%	781	728	18.86%						0.00%
3-5 ans	544	526	11.19%	513	462	12.18%						0.00%
6-11 ans	1,070	1,059	22.27%	1,056	947	25.03%						0.00%
12-17 ans	532	547	11.29%	602	568	14.62%						0.00%
15-24 ans	719	874	16.66%	544	667	15.13%						0.00%
11-49 ans ( * )		2,594	27.13%		2,176	27.19%						0.00%

b) Scolarisations *				Homme	Femme	T.Net	Homme	Femme	T.Net	Homme	Femme	T.Net
Niveau	Homme	Femme	T.Net	Homme	Femme	T.Net	Homme	Femme	T.Net	Homme	Femme	T.Net
Pré-scolaire	57	38	8.88%			0.00%			0.00%			0.00%
Primaire	752	638	65.29%	119	78	9.84%			0.00%			0.00%
Secondaire	64	7	6.58%	21	3	2.05%			0.00%			0.00%
Universitaire	4	2	0.12%	2		0.05%			0.00%			0.00%
Informel	9	2		1								

D. Besoins Spécifiques				Homme	Femme	(%)	Homme	Femme	(%)	Homme	Femme	(%)
Besoins spécifiques	Homme	Femme	(%)	Homme	Femme	(%)	Homme	Femme	(%)	Homme	Femme	(%)
1) CR	123	145	2.80%	570	518	13.59%						0.00%
2) WR		762	7.97%		727	9.08%						0.00%
3) SP	66	643	7.42%	86	481	7.08%						0.00%
4) ER	93	109	2.11%	71	67	1.72%						0.00%
5) DS	81	80	1.68%	28	34	0.77%						0.00%
6) SM	66	66	1.38%	21	17	0.47%						0.00%
7) SC	163	201	3.81%	153	141	3.67%						0.00%
8) UC			0.00%			0.00%						0.00%
9) Autres	1	47	0.50%		12	0.15%						0.00%
<b>Total</b>	<b>593</b>	<b>2,053</b>	<b>27.67%</b>	<b>929</b>	<b>1,997</b>	<b>36.56%</b>						<b>0.00%</b>

E. Occupations				Homme	Femme	(%)	Homme	Femme	(%)	Homme	Femme	(%)
Occupations	Homme	Femme	(%)	Homme	Femme	(%)	Homme	Femme	(%)	Homme	Femme	(%)
1) Sans occupation	1,963	2,330	44.90%	2,291	2,531	60.25%						0.00%
2) Agent Ménage	20	1,100	11.71%	15	1,307	16.52%						0.00%
3) Éleveurs/Bergers	1,166	47	12.69%	1,241	48	16.11%						0.00%
4) Élèves/Étudiants	886	687	16.45%	143	81	2.80%						0.00%
5) Artisans	97	529	6.55%	16	76	1.15%						0.00%
6) Autres	536	200	7.70%	211	43	3.17%						0.00%
<b>G.Total</b>	<b>4,668</b>	<b>4,893</b>	<b>100.00%</b>	<b>3,917</b>	<b>4,086</b>	<b>100.00%</b>						<b>0.00%</b>

F. Ethnies des réfugiés				Homme	Femme	(%)	Homme	Femme	(%)	Homme	Femme	(%)
Ethnies	Homme	Femme	(%)	Homme	Femme	(%)	Homme	Femme	(%)	Homme	Femme	(%)
1) Touareg	4,227	4,425	90.49%	2,707	2,892	69.96%						0.00%
2) Arabe	97	78	1.83%	626	581	15.08%						0.00%
3) Peulh	280	332	6.40%	486	504	12.37%						0.00%
4) Sonrai	33	36	0.72%	54	61	1.44%						0.00%
5) Autres	31	22	0.55%	44	48	1.15%						0.00%

G. Départements d'origine				Homme	Femme	(%)	Homme	Femme	(%)	Homme	Femme	(%)
Départements	Homme	Femme	(%)	Homme	Femme	(%)	Homme	Femme	(%)	Homme	Femme	(%)
1) Ntillit	1,935	1,984	40.99%	395	413	10.10%						0.00%
2) Gao	927	993	20.08%	234	197	5.39%						0.00%
3) Gossi	1,067	1,181	23.51%	1,359	1,429	34.84%						0.00%
4) Gourma-Rharous	368	357	7.58%	1,670	1,780	43.11%						0.00%
5) Tombouctou	49	48	1.01%	6	9	0.19%						0.00%
6) Mopti	3	4	0.07%	2	3	0.06%						0.00%
7) Autres	319	326	6.75%	251	255	6.32%						0.00%

CR : Enfant à risque, WR : Femme à risque, BR : Parent seul, ER : Personne âgée à risque, DS : Handicapé, SM : Condition Médicale sévère, SC : Enfant séparé et UC : Enfant non accompagné

\* Situation de la scolarisation au Burkina Faso. Valable uniquement pour le Camp de Goudebo

Pour toute information, prière adresser vos requêtes à l'adresse suivante : [bkfoim@unhcr.org](mailto:bkfoim@unhcr.org)