اتجاه السهم يبين الى اين سوف تتجه مياه الامطار

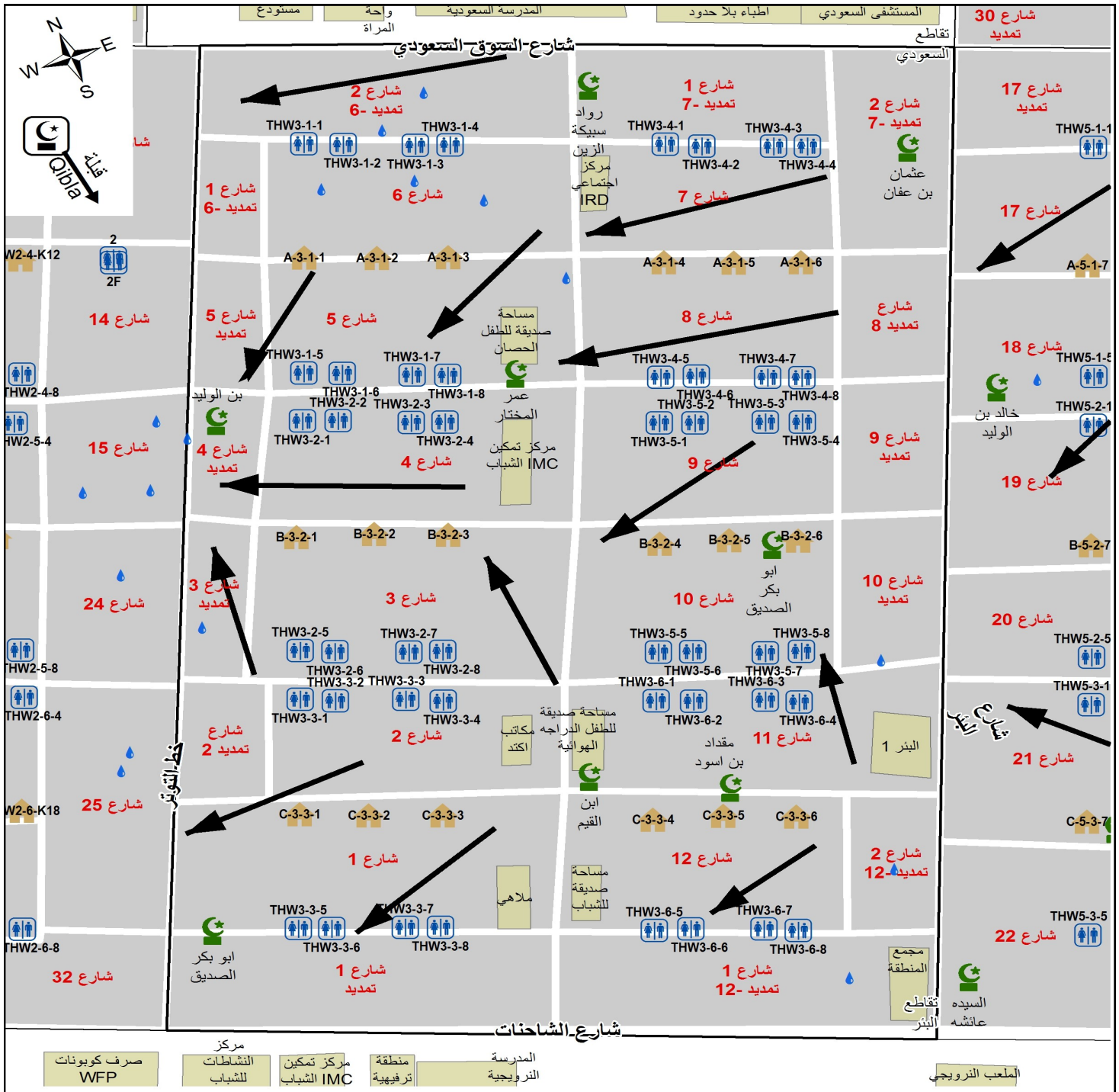

District 10

القطاع العاشر
المخيم السعودي

UNHCR
The UN Refugee Agency

مفتاح الخريطة

- مسجد
- مطبخ
- مشرب
- خدمات المخيم
- حمام
- شارع
- حمام مغلق
- الشارع 1 اسم الشارع

المربع المضلل هو مكانك في المخيم

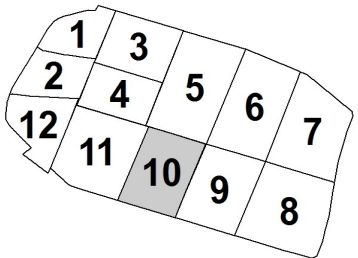

كيف نمنع مياه الامطار من التسرب تحت خيمنا أو كرفاناتنا ؟

حفر القنوات حول الخيم أو الكرفانات تساعدنا على منع المياه من التجمع حولها

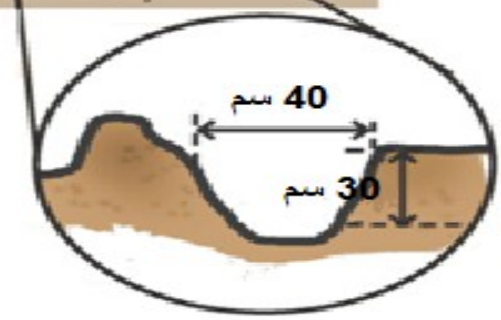

حرصا منا على أمن وسلامة مساكنكم سنقوم بطرح طريقة آمنة لتصريف مياه الأمطار بعيدا عن الكرفانات والخيم التي يسكنها الأهالي في المناطق الواقعة على الأراضي التي تعاني من تشكل تجمعات المياه في فصل الشتاء لذلك هذة نشره توضيحية عامة بهذا الصدد

- سنقوم بتوفير الأدوات اللازمة للحفر مثل (الرفش, الفاس) وستكون موجوده لدى رئيس الشارع ضمن منطقة سكنك والذي سيقوم بالإشراف على عملية تسليم الادوات لكل شخص على حده واستعادتها في الوقت المحدد والذي لايتجاوز مدة 24 ساعة

- سنقوم بتزويد رؤساء الشوارع بخرائط توضيحية تم تصميمها من قبل مختصين لكل قطاع على حده توضح وتحدد إتجاه خطوط حفر قنوات تصريف مياه الأمطار وذلك تجنباً لحدوث أخطاء اثناء عمليات الحفر كون الأرض غير مستوية

- نرجو منكم التاكد من عدم المباشرة بعمليات الحفر قبل تسليم الادوات اللازمة وقبل توزيع الخرائط المعدة خصيصاً لهذا الموضوع لانه بذلك سيقع الضرر عليك وعلى غيرك من جيرانك المحيطين بك

- الشعور بالمسؤولية تجاه من حولنا يمكننا من إنجاز هذا العمل قبل هطول الأمطار وخلال مدة زمنية قصيرة لذلك لنتعاون في اختصار الوقت والجهد سويا