

Synthèse Globale des données des réfugiés maliens au Burkina Faso

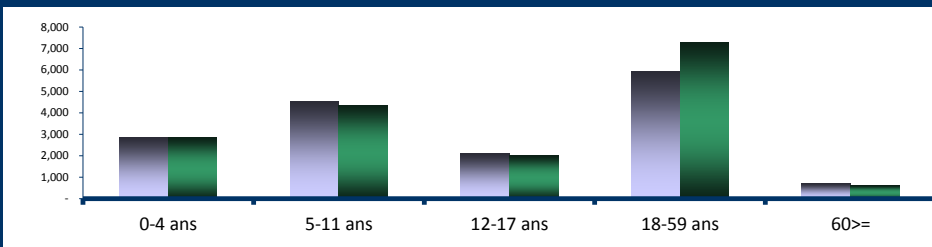
A. Synthèse des données

Dernière MAJ	30-Sep-2014	Familles
Effectif global	33,140	9,486
Nouveaux arrivés	16	1
Enreg. In Situ	1	-
Naissances		85
Départs/Décès		47

Camps officiels	Individus	Site (Dispersed/Rural)	Individus	Villes (Urbain)	Individus
Goudébo	9711	Hors-Camp Oudalan	8039	Ouagadougou	294
Mentao	11946			Bobo-Dioulasso	1183
Sag-Nioniogo	1967				

B. Démographie de la pop. Actuelle

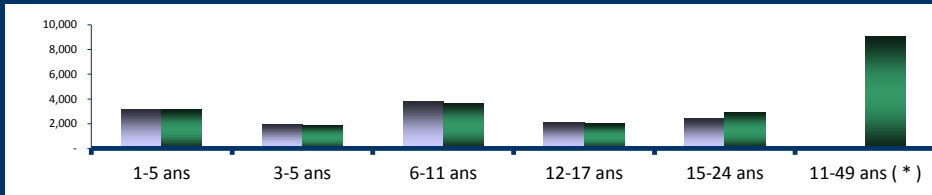
Age	Homme	Femme	(%)
0-4 ans	2,849	2,841	17.17%
5-11 ans	4,506	4,346	26.71%
12-17 ans	2,091	1,996	12.33%
18-59 ans	5,913	7,279	39.81%
60>=	706	613	3.98%
S.Total	16,065	17,075	100%
(%)	48.48%	51.52%	Familles
G.Total	33,140	9,486	



C. Education & Tranche d'age utile

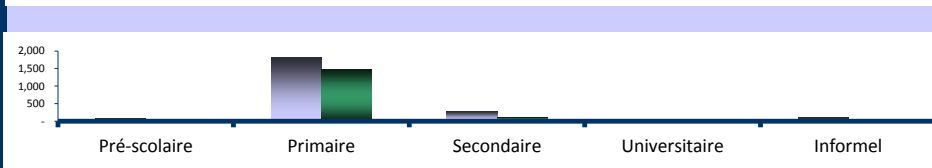
a) Tranche d'age utile (Kits hygiéniques *)

Age	Homme	Femme	(%)
1-5 ans	3,185	3,126	19.04%
3-5 ans	1,958	1,885	11.60%
6-11 ans	3,770	3,657	22.41%
12-17 ans	2,091	1,996	12.33%
15-24 ans	2,391	2,942	16.09%
11-49 ans (*)		9,029	27.25%



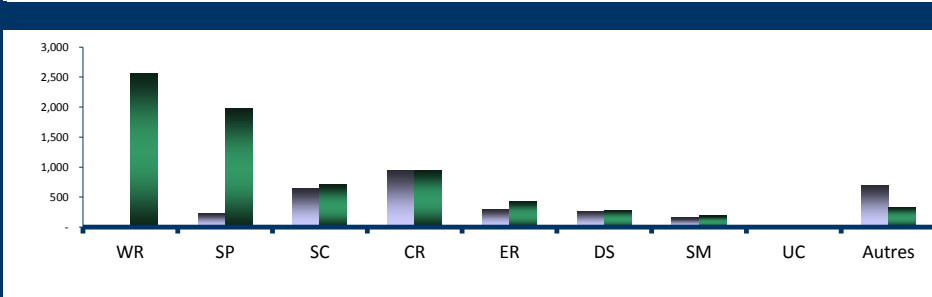
b) Scolarisations

Niveau	Homme	Femme	T.Net
Pré-scolaire	71	58	2.04%
Primaire	1,820	1,462	85.40%
Secondaire	287	118	5.45%
Universitaire	34	16	0.29%
Informel	94	39	



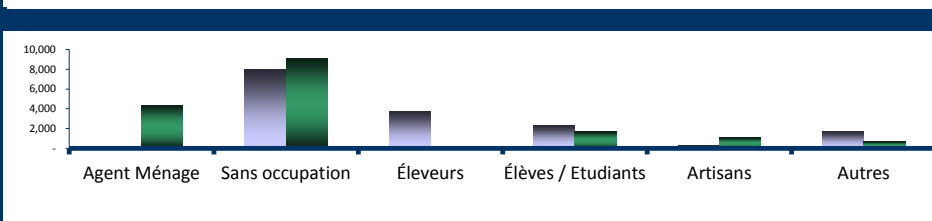
D. Besoins Spécifiques

Besoins spécifiques	Homme	Femme	(%)
1) WR	-	2,559	7.72%
2) SP	230	1,971	6.64%
3) SC	639	708	4.06%
4) CR	950	943	5.71%
5) ER	299	427	2.19%
6) DS	268	282	1.66%
7) SM	154	187	1.03%
UC	1	3	0.01%
11) Autres	690	332	3.08%
Total	3,231	7,412	32.12%



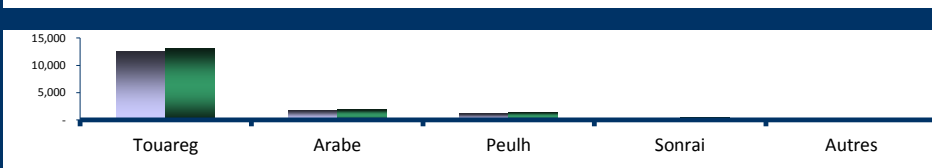
E. Occupations

Occupations	Homme	Femme	(%)
1) Agent Ménage	53	4,368	13.34%
2) Sans occupation	7,968	9,097	51.49%
3) Éleveurs	3,752	170	11.83%
4) Élèves / Etudiants	2,305	1,693	12.06%
5) Artisans	290	1,073	4.11%
6) Autres	1,697	674	7.15%
Total	16,065	17,075	100%



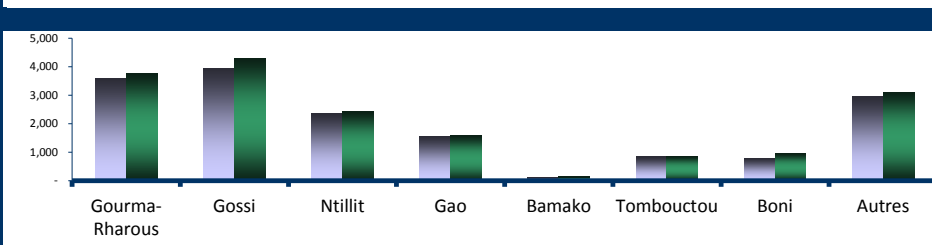
F. Ethnie des réfugiés

Ethnie	Homme	Femme	(%)
1) Touareg	12,458	13,020	76.88%
2) Arabe	1,831	1,909	11.29%
3) Peulh	1,207	1,454	8.03%
Sonrai	335	388	2.18%
4) Autres	234	304	1.62%



G. Départements d'origine

Départements	Homme	Femme	(%)
1) Gourma-Rharous	3,571	3,749	22.09%
2) Gossi	3,929	4,291	24.80%
3) Ntillit	2,357	2,418	14.41%
4) Gao	1,554	1,575	9.44%
5) Bamako	106	124	0.69%
6) Tombouctou	830	854	5.08%
7) Boni	783	956	5.25%
8) Autres	2,935	3,108	18.23%



CR : Enfant à risque, WR : Femme à risque, SP : Parent seul, ER : Personne âgée à risque, DS : Handicapé, SM : Condition Médicale sévère, SC : Enfant séparé et UC : Enfant non accompagné

Pour toute information, prière adresser vos requêtes à l'adresse suivante : bkfouim@unhcr.org

Synthèse des données des réfugiés au Burkina Faso par Site/Camp

A. Site/Camp				Bobo Dioulasso				Sag-Nioniogo			
Ouagadougou (ville)				30-Sep-2014				30-Sep-2014			
Date	30-Sep-2014	Familles		30-Sep-2014	Familles			30-Sep-2014	Familles		
Effectif global	294	95		1,183	418			1,967	563		
Nouveaux arrivés				1				2			
Enreg. In Situ								-			
Naissances		1			-				5		
Départs/Décès					30				11		
B. Démographie de la population du Site/Camp											
Age	Homme	Femme	(%)	Homme	Femme	(%)		Homme	Femme	(%)	
0-4 ans	20	18	12.93%	81	81	13.69%		137	149	14.54%	
5-11 ans	32	37	23.47%	117	175	24.68%		263	224	24.76%	
12-17 ans	33	20	18.03%	57	97	13.02%		161	113	13.93%	
18-59 ans	68	58	42.86%	221	307	44.63%		385	449	42.40%	
60>=	6	2	2.72%	20	27	3.97%		45	41	4.37%	
S.Total	159	135	100.00%	496	687	100.00%		991	976	100.00%	
(%)	54.08%	45.92%	Familles	41.93%	58.07%	Familles		50.38%	49.62%	Familles	
G.Total		294	95		1,183	418			1,967	563	
C. Éducation & Tranche d'age utile											
a) Tranche d'age utile (Kits hygiéniques *)											
Age	Homme	Femme	(%)	Homme	Femme	(%)		Homme	Femme	(%)	
1-5 ans	24	21	15.31%	83	104	15.81%		157	161	16.17%	
3-5 ans	16	12	9.52%	52	58	9.30%		95	93	9.56%	
6-11 ans	25	33	19.73%	101	145	20.79%		221	190	20.89%	
12-17 ans	33	20	18.03%	57	97	13.02%		161	113	13.93%	
15-24 ans	37	31	23.13%	84	131	18.17%		164	157	16.32%	
11-49 ans (*)		73	24.83%		395	33.39%			536	27.25%	
b) Scolarisations											
Niveau	Homme	Femme	T.Net	Homme	Femme	T.Net		Homme	Femme	T.Net	
Pré-scolaire	-	-	0.00%	-	-	0.00%		-	-	0.00%	
Primaire	17	15	55.17%	45	68	45.93%		167	147	76.40%	
Secondaire	15	7	41.51%	31	40	46.10%		50	38	32.12%	
Universitaire		2	1.12%	6	7	1.91%		8	2	0.90%	
Informel	5	4		1	2			51	16		
D. Besoins Spécifiques											
Besoins spécifiques	Homme	Femme	(%)	Homme	Femme	(%)		Homme	Femme	(%)	
1) CR	1	-	0.34%	3	14	1.44%		13	12	1.27%	
2) WR	-	21	7.14%	-	78	6.59%		-	177	9.00%	
3) SP	2	4	2.04%	-	113	9.55%		6	65	3.61%	
4) ER	6	2	2.72%	14	23	3.13%		29	30	3.00%	
5) DS	4	-	1.36%	10	16	2.20%		22	21	2.19%	
6) SM	3	5	2.72%	16	25	3.47%		22	43	3.30%	
7) SC	18	8	8.84%	30	64	7.95%		96	47	7.27%	
8) UC	-	-	0.00%	1	3	0.34%		-	-	0.00%	
9) Autres	-	-	0.00%	1	3	0.34%		2	8	0.51%	
Total	34	40	25.17%	75	339	35.00%		190	403	30.15%	
E. Occupations											
Occupations	Homme	Femme	(%)	Homme	Femme	(%)		Homme	Femme	(%)	
1) Sans occupation	81	88	57.48%	270	355	52.83%		408	460	44.13%	
2) Agent Ménage	-	15	5.10%	2	94	8.11%		-	80	4.07%	
3) Éleveurs/Bergers	2	-	0.68%	11	-	0.93%		46	2	2.44%	
4) Élèves/Étudiants	37	28	22.11%	83	117	16.91%		275	203	24.30%	
5) Artisans	4	2	2.04%	16	21	3.13%		132	145	14.08%	
6) Autres	35	2	12.59%	114	100	18.09%		130	86	10.98%	
G.Total	159	135	100.00%	496	687	100.00%		991	976	100.00%	
F. Ethnies des réfugiés											
Ethnies	Homme	Femme	(%)	Homme	Femme	(%)		Homme	Femme	(%)	
1) Touareg	55	36	30.95%	248	266	43.45%		786	732	77.17%	
2) Arabe	4	5	3.06%	50	66	9.81%		28	24	2.64%	
3) Peulh	7	5	4.08%	89	193	23.84%		28	23	2.59%	
4) Sonrai	90	88	60.54%	37	59	8.11%		120	144	13.42%	
5) Autres	3	1	1.36%	72	103	14.79%		29	53	4.17%	
G. Départements d'origine											
Departements	Homme	Femme	(%)	Homme	Femme	(%)		Homme	Femme	(%)	
1) Tombouctou	26	16	14.29%	80	112	16.23%		119	99	11.08%	
2) Bamako	4	6	3.40%	63	85	12.51%		39	33	3.66%	
3) Douentza	5	3	2.72%	62	86	12.51%		40	23	3.20%	
4) Gao	109	96	69.73%	35	35	5.92%		227	241	23.79%	
5) Gourma Rharous	3	6	3.06%	12	19	2.62%		172	160	16.88%	
6) Gossi	8	2	3.40%	5	11	1.35%		145	152	15.10%	
7) Autres	4	6	3.40%	239	339	48.86%		249	268	26.28%	

CR : Enfant à risque, WR : Femme à risque, SP : Parent seul, ER : Personne âgée à risque, DS : Handicapé, SM : Condition Médicale sévère, SC : Enfant séparé et UC : Enfant non accompagné
 Pour toute information, prière adresser vos requêtes à l'adresse suivante : bkfouim@unhcr.org

Synthèse des données des réfugiés au Burkina Faso par Site/Camp

A. Site/Camp

Mentao

Date	30-Sep-2014	Familles
Effectif global	11,946	3,549
Nouveaux arrivés	-	-
Enreg. In Situ	-	-
Naissances	-	38
Départs/Décès	-	6

	Familles
-	-
-	-
-	-
-	-
-	-

	Familles
-	-
-	-
-	-
-	-
-	-

B. Démographie de la population du Site/Camp

Age	Homme	Femme	(%)
0-4 ans	1,073	1,059	17.85%
5-11 ans	1,552	1,534	25.83%
12-17 ans	694	648	11.23%
18-59 ans	2,141	2,700	40.52%
60>=	275	270	4.56%
S.Total	5,735	6,211	100.00%
(%)	48.01%	51.99%	
G.Total		11,946	3,549

Homme	Femme	(%)
		0.00%
		0.00%
		0.00%
		0.00%
		0.00%
		0.00%
0.00%	0.00%	
		Familles

Homme	Femme	(%)
		0.00%
		0.00%
		0.00%
		0.00%
		0.00%
		0.00%
0.00%	0.00%	
		Familles

C. Éducation & Tranche d'age utile

a) Tranche d'age utile (Kits hygiéniques *)

Age	Homme	Femme	(%)
1-5 ans	1,185	1,163	19.66%
3-5 ans	732	714	12.10%
6-11 ans	1,280	1,277	21.40%
12-17 ans	694	648	11.23%
15-24 ans	833	1,065	15.89%
11-49 ans (*)		3,233	27.06%

Homme	Femme	(%)
		0.00%
		0.00%
		0.00%
		0.00%
		0.00%
		0.00%

Homme	Femme	(%)
		0.00%
		0.00%
		0.00%
		0.00%
		0.00%
		0.00%

b) Scolarisations

Niveau	Homme	Femme	T.Net
Pré-scolaire	18	20	2.63%
Primaire	594	439	40.40%
Secondaire	105	22	9.46%
Universitaire	14	3	0.27%
Informel	30	15	

Homme	Femme	T.Net
		0.00%
		0.00%
		0.00%
		0.00%

Homme	Femme	T.Net
		0.00%
		0.00%
		0.00%
		0.00%

D. Besoins Spécifiques

Besoins spécifiques	Homme	Femme	(%)
1) CR	234	258	4.12%
2) WR		1,022	8.56%
3) SP	70	664	6.14%
4) ER	86	196	2.36%
5) DS	121	132	2.12%
6) SM	26	31	0.48%
7) SC	181	242	3.54%
8) UC	-	-	0.00%
9) Autres	1	10	0.09%
Total	719	2,555	27.41%

Homme	Femme	(%)
		0.00%
		0.00%
		0.00%
		0.00%
		0.00%
		0.00%
		0.00%
		0.00%
		0.00%

Homme	Femme	(%)
		0.00%
		0.00%
		0.00%
		0.00%
		0.00%
		0.00%
		0.00%
		0.00%
		0.00%

E. Occupations

Occupations	Homme	Femme	(%)
1) Sans occupation	2,977	3,320	52.71%
2) Agent Ménage	17	1,760	14.88%
3) Éleveurs/Bergers	1,271	73	11.25%
4) Élèves/Étudiants	761	499	10.55%
5) Artisans	23	298	2.69%
6) Autres	686	261	7.93%
G.Total	5,735	6,211	100.00%

Homme	Femme	(%)
		0.00%
		0.00%
		0.00%
		0.00%
		0.00%
		0.00%

Homme	Femme	(%)
		0.00%
		0.00%
		0.00%
		0.00%
		0.00%
		0.00%

F. Ethnies des réfugiés

Ethnies	Homme	Femme	(%)
1) Touareg	4,354	4,590	74.87%
2) Arabe	1,020	1,153	18.19%
3) Peulh	305	391	5.83%
4) Sonrai	-	-	0.00%
5) Autres	56	77	1.11%

Homme	Femme	(%)
		0.00%
		0.00%
		0.00%
		0.00%
		0.00%

Homme	Femme	(%)
		0.00%
		0.00%
		0.00%
		0.00%
		0.00%

G. Départements d'origine

Departements	Homme	Femme	(%)
1) Gossi	1,337	1,502	23.77%
2) Gourma-Rharous	1,314	1,403	22.74%
3) Ntillit	22	21	0.36%
4) Tombouctou	550	570	9.38%
5) Boni	676	844	12.72%
6) Bamako	9	6	0.13%
7) Autres	1,827	1,865	30.91%

Homme	Femme	(%)
		0.00%
		0.00%
		0.00%
		0.00%
		0.00%
		0.00%

Homme	Femme	(%)
		0.00%
		0.00%
		0.00%
		0.00%
		0.00%
		0.00%

CR : Enfant à risque, WR : Femme à risque, SP : Parent seul, ER : Personne âgée à risque, DS : Handicapé, SM : Condition Médicale sévère, SC : Enfant séparé et UC : Enfant non accompagné
Pour toute information, prière adresser vos requêtes à l'adresse suivante : bkfouim@unhcr.org

Synthèse des données des réfugiés au Burkina Faso par Site/Camp

A. Site/Camp			Goudébo			Hors-camp					
			30-Sep-2014			30-Sep-2014					
			Familles			Familles			Familles		
Date			9,711			8,039			-		
Effectif global			2,965			1,896			-		
Nouveaux arrivés			5			8			1		
Enreg. In Situ			1						-		
Naissances			41						-		
Départs/Décès			-			-			-		

B. Démographie de la population du Site/Camp

			Homme			Femme			Famille		
			%			%			%		
Age			852			845			17.48%		
0-4 ans			1,271			1,263			26.09%		
5-11 ans			540			547			11.19%		
12-17 ans			1,846			2,125			40.89%		
18-59 ans			241			181			4.35%		
60>=			4,750			4,961			100.00%		
S.Total			48.91%			51.09%			Famille		
G.Total			9,711			2,965					

C. Éducation & Tranche d'age utile

a) Tranche d'age utile (Kits hygiéniques *)

			Homme			Femme			Famille		
			%			%			%		
Age			897			878			18.28%		
1-5 ans			548			532			11.12%		
3-5 ans			1,079			1,063			22.06%		
6-11 ans			540			547			11.19%		
12-17 ans			726			884			16.58%		
15-24 ans						2,604			26.81%		
11-49 ans (*)											

b) Scolarisations *

			Homme			Femme			T.Net		
			%			%			%		
Niveau			53			38			8.43%		
Pré-scolaire			874			715			74.18%		
Primaire			64			8			6.62%		
Secondaire			4			2			0.12%		
Universitaire			6			2					
Informel											

D. Besoins Spécifiques

			Homme			Femme			Famille		
			%			%			%		
Besoins spécifiques			126			140			2.74%		
1) CR						573			13.58%		
2) WR						725			9.02%		
3) SP			66			643			7.30%		
4) ER			94			108			2.08%		
5) DS			83			79			1.67%		
6) SM			66			66			1.36%		
7) SC			161			205			3.77%		
8) UC									0.00%		
9) Autres			1			47			0.49%		
Total			597			1,824			24.93%		

E. Occupations

			Homme			Femme			Famille		
			%			%			%		
Occupations			1,934			2,330			43.91%		
1) Sans occupation			19			1,106			11.58%		
2) Agent Ménage			1,177			47			12.60%		
3) Éleveurs/Bergers			1,001			765			18.19%		
4) Élèves/Étudiants			99			531			6.49%		
5) Artisans			520			182			7.23%		
6) Autres			4,750			4,961			100.00%		
G.Total											

F. Ethnies des réfugiés

			Homme			Femme			Famille		
			%			%			%		
Ethnies			4,297			4,488			90.46%		
1) Touareg			99			78			1.82%		
2) Arabe			290			337			6.46%		
3) Peulh			34			36			0.72%		
4) Sonrai			30			22			0.54%		
5) Autres											

G. Départements d'origine

			Homme			Femme			Famille		
			%			%			%		
Départements			1,962			2,004			40.84%		
1) Ntillit			949			1,007			20.14%		
2) Gao			1,076			1,196			23.40%		
3) Gossi			383			361			7.66%		
4) Gourma-Rharous			49			48			1.00%		
5) Tombouctou			3			4			0.07%		
6) Mopti			328			341			6.89%		
7) Autres											

CR : Enfant à risque, WR : Femme à risque, SP : Parent seul, ER : Personne âgée à risque, DS : Handicapé, SM : Condition Médicale sévère, SC : Enfant séparé et UC : Enfant non accompagné

* Situation de la scolarisation au Burkina Faso. Valable uniquement pour le Camp de Goudébo

Pour toute information, prière adresser vos requêtes à l'adresse suivante : bkfouim@unhcr.org