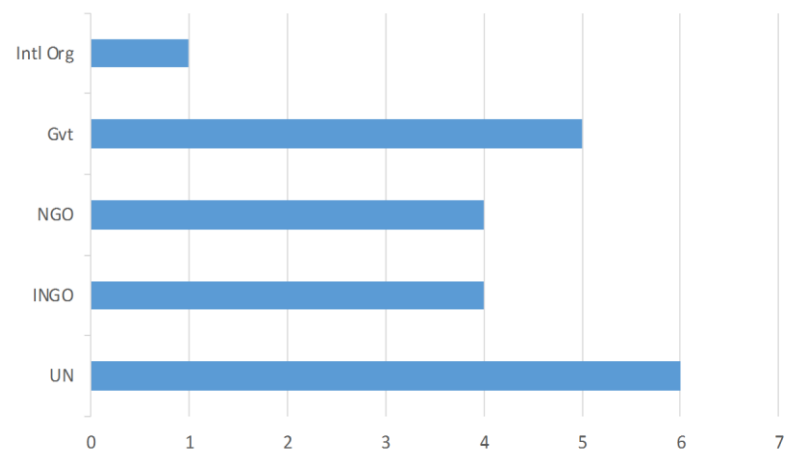


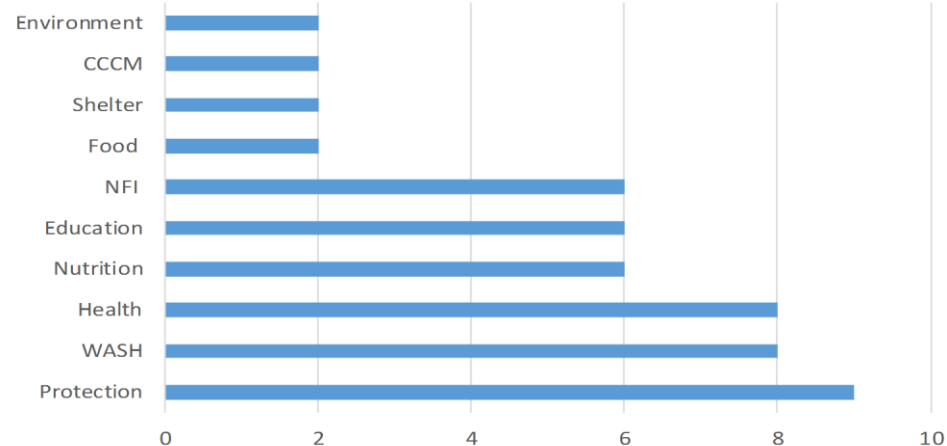
Cameroon/Far North Refugee Response

Who Does What Where – Analysis – March 2015

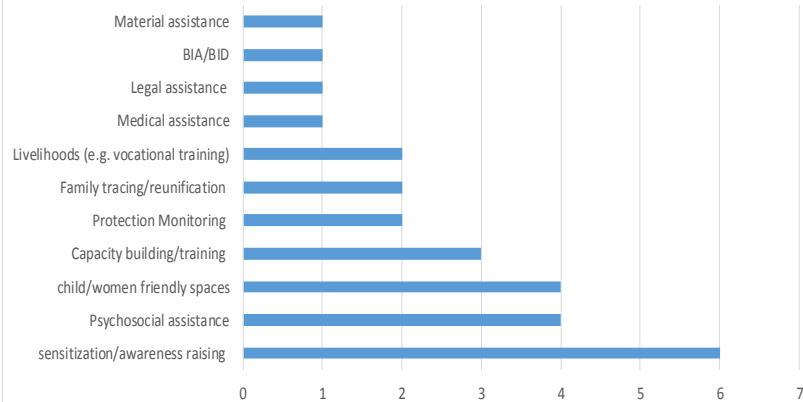
20 Organizations for the Refugee Response



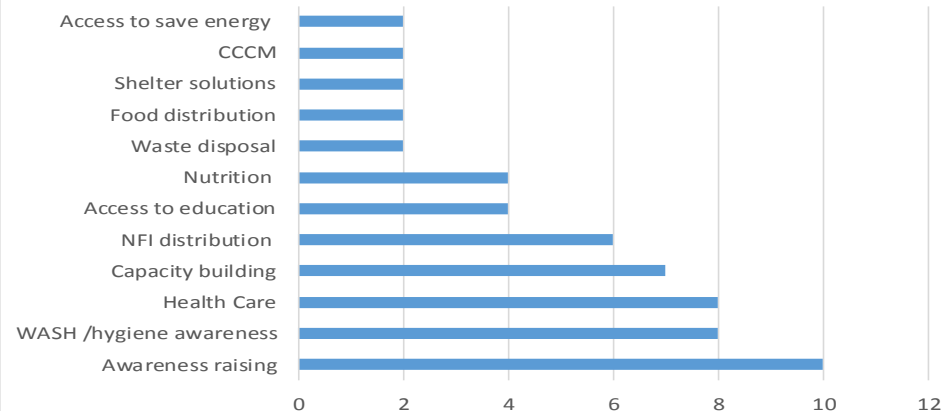
Number of organizations by sector



Number of organizations by type of Protection activities



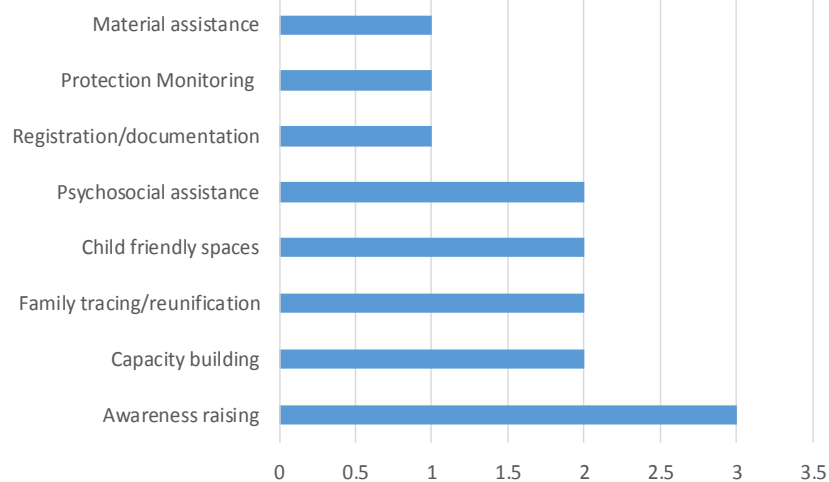
Number of organizations by type of activities (other than protection)



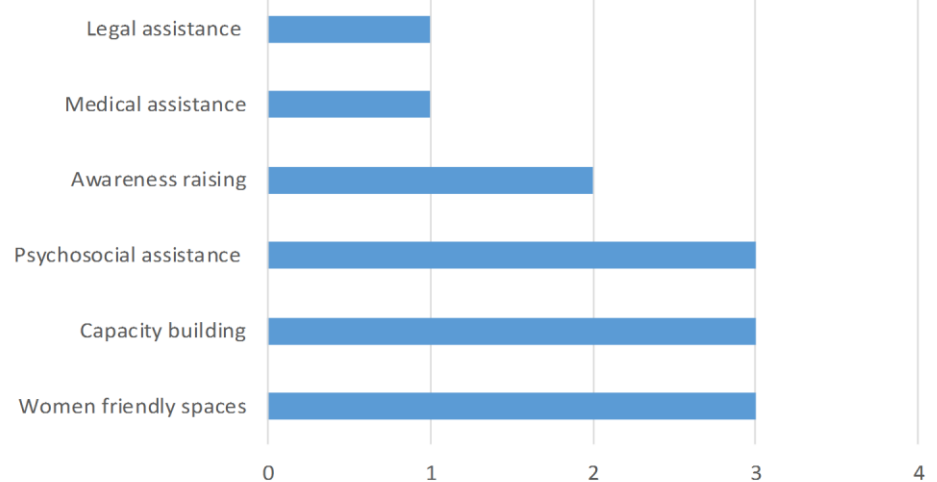
Partners intervening per sector

CCCM	Health	Food	Nutrition	Protection	WASH	Shelter	Education	NFI
IEADA Relief	F Red Cross	Public Concern	C Red Cross	ALDEPA	ACEEN	Public Concern	IEDA Relief	IEDA Relief
UNHCR	IMC	WFP	IMC	ALVF	IEDA Relief	UNHCR	MINEDUB	Public Concern
	MINH		MINH	ICRC	MINEE		MNESEC	UNFPA
	MSF		UNICEF	IEDA Relief	MSF		Public Concern	UNHCR
	UNFPA		WFP	IMC	Plan Cameroun		UNHCR	UNICEF
	UNHCR			IRD	Public Concern		UNICEF	WHO
	UNICEF			UNFPA	UNHCR			
	WHO			UNHCR	UNICEF			
				UNICEF				
				UNWomen				

Number of organizations by type of Child Protection activities



Number of organizations by type of SGBV activities



Source: UNHCR 3W; for further information or additions, please contact: Alexandra Krause, UNHCR; krause@unhcr.org

Indicator data as per camp profile of 28 February 2015

Secteurs	Indicateurs	Unites	Standards	Valeur actuelle	Commentaires	Partenaires
Protection	% de refugies couvert par le monitoring de protection		100%	✓ 100%		ALVF, ONUFemmes, UNHCR, IEDA Relief
	% des personnes avec des besoins specifiques identifiees recevant assistance		100%	✓ 100%	6,328 personnes avec PBS	IEDA Relief, ONUFemmes, ALVF
	% d'enfants separees identifiees et referes dans les familles d'accueil	enfant	100%	✓ 100%	il y a actuellement 51 ENAs enregistres	UNHCR, CICR
Eau et Assainissement	# de personnes par latrines		20<	✗ 71	nouvelles latrines en construction	MINEE, UNICEF, PC, ACEEN, UNHCR, Plan, MSF
	ratio promoteur de hygiene		01:50	✗ 1078	activites en cours	
	Litres d'eau / Personne / Jour	Litres	> 15 L	✗ 8	water trekking et construction forages en cours	
Abri et NFI	% de refugies ayant accès à un abri		100%	✓ 100%		PC, UNHCR,
	% de lrefugies ayant reçu une assistance en NFI		100%	✓ 100%		PC, UNHCR,
Securite Alimentaire	Distribution generale de vivres	Kcal	>= 2,100	✓ 1840		PAM
Sante	Taux de mortalite	/10,000/day	< 1	✓ 0.33		IMC, MSF, OMS, MinS, UNHCR
	Taux de mortalite chez les -5ans	/10,000/day	< 2	🟡 1.7%		IMC, MSF, OMS, MinS, UNHCR
Nutrition	Malnutrition aigue moderee (MAM)	%	< 10%	✗ 9%	Sur 274 enfants screenés, 37 étaient malnutris, 21 modérés et 16 sévères	IMC, UNICEF, UNHCR
	Malnutrition aigue severe (MAS)	%	< 2%	✗ 7%		
Education	% des enfants en l'age scolaire attendant l'ecole primaire	%	100%	🟡 64%	9311 enfants en age scolaire	MINEDUB, MINESEC, UNICEF,
	% des enfants en l'age scolaire attendant l'ecole secondaire	%	100%	🟡 52%	3092 enfants en age scolaire	

Source: UNHCR 3W; for further information or additions, please contact: Alexandra Krause, UNHCR; krause@unhcr.org