



Depuis le 1er juin 2015, **2.122** personnes (soit une moyenne de 132 personnes / jour) sont arrivées spontanément au camp de Minawao.

Au 19 juin 2015, la population totale de réfugiés s'élève à 40.858 personnes.

76% de la population totale du camp a moins de 18ans, les femmes représentent 53% de la population totale du camp et 70% des personnes à besoins spécifiques.

Avec l'augmentation de la population, la capacité d'accueil du camp a atteint ses limites et crée de nouveaux besoins.

Ces besoins sont notamment l'identification d'un nouveau site pouvant désengorger le camp de Minawao, l'approvisionnement en eau et en quantité suffisante, la construction de nouveaux abris familiaux, la mise en œuvre de activités de prévention du choléra et le renforcement des mesures sécuritaires.

Informations générales

Population totale **40.858**

Nombre de ménages **10.717**
Taille moyenne des ménages : 4

Etats d'origine Borno (96%), Adamawa(2%), autres (2%)

Principales religions Protestants(54%), Musulmans(30%), Catholiques(15%)

Principales ethnies Kanuri, Arabe, Mafa, Hausa, Fulbe

Date d'ouverture du camp 02 juillet 2013

Superficie 319 hectares

Nombre de blocs 26

Localisation Extrême Nord / Mayo-Tsanaga

Distance de la frontière 70 Kms

Nombre total d'acteurs 23

Nombre de Postes de Police 01

Coordonnées GPS E:13° 51'25.83"
N:10° 33'38.44"



Réfugiés à un point d'eau © UNHCR / S. KOFFI

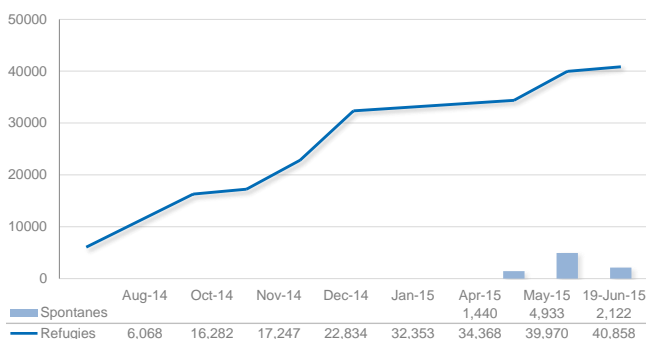


Figure 1. Evolution de la population du camp de Minawao

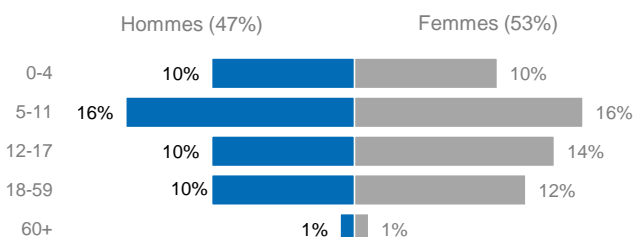


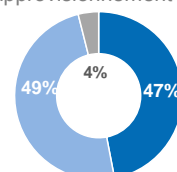
Figure 2. Répartition de la population par genre et par tranches d'âge



L' accès a l'eau : challenge #1

- **14** litres /personnes/jour
- **255 m3** : Déficit en eau (Gap)

Sources d'approvisionnement en eau



■ 32 Forages (UNHCR 21, UNICEF 10, Plan 01)

■ Water trucking (MSF-Suisse)

■ Water trucking (CAMWATER, Gvt)

Suivi des indicateurs

Secteurs	Indicateurs	Unites	Standard	Valeur actuelle	Observations	Sources
Protection	% de réfugiés couverts par le monitoring de protection	%	100%	100%		ALVF, UNHCR, ONUFemmes, IEDA Relief
	% des personnes avec des besoins spécifiques identifiées et recevant une assistance	%	100%	100%	8.642 personnes avec besoins spécifiques (6.014 femmes et 2.628 hommes)	IEDA Relief, ONUFemmes, ALVF, UNHCR
	% d'enfants de moins de 12 mois à qui les autorités ont délivré un certificat de naissance	%	100%	90%	Appui en 30 registres d'etat civil et autres actes d'etat civil apporté au centre d'état civil de Mokolo pour faciliter l'établissement des actes de naissance dans le cadre de la lutte contre l'apatridie.	UNHCR
	% d'enfants non accompagnés identifiés et référés dans les familles d'accueil	%	100%	96%	134 enfants non accompagnés enregistrés (36 filles; 108 garçons) parmi lesquels 128 ont été admis dans des familles d'accueil. Le mecanisme d'identification, de reference et de prise en charge est fonctionnel	UNHCR, CICR, IEDA Relief, ALDEPA
WASH	# de personnes par latrines		20<	21	1.878 latrines fonctionnelles Déficit en latrines : 286	MINEE, UNHCR, MSF-Suisse, UNICEF, Public Concern, ACEEN, Plan International
	# de personnes par point d'eau		400-500	1006	Déficit Eau (gap) : 255 m3	
	Litres d'eau / Personnel / Jour	Litres	> 15 L	14	Forages supplementaires en cours de construction	
	# de réfugiés par promoteur d'hygiene		500 pour 1	577	Poursuite du water trucking par MSF-Suisse et le camion-citerne de CAMWATER	
Abri et NFI	% de réfugiés ayant accès à un abri décent	%	100%	86%	6.000 réfugiés vivent dans des abris communautaires. Déficiets en abris familiaux : 1.250	UNHCR, Public Concern, Plan Cameroun
	% de réfugiés ayant reçu une assistance en NFI	%	100%	100%	Une distribution reguliere de NFI est réalisée dans le camp	PC, UNHCR, UNFPA, UNICEF
Sécurité Alimentaire	Distribution générale de vivres	Kcal	>= 2,100	2100	Composition du panier : riz, huile et CSB. Le PAM prévoit l'ajout des legumineuses (haricot) et du sel lors de la distribution du mois de juin.	PAM, Public Concern
Santé	Taux de mortalité	/10,000/jr	< 1	0.07	Deux décès sont survenus dans le camp. Ils concernaient une fillette âgée de 18 mois qui souffrait d'anémie et un vieillard de 70 ans porteur d'hypertension artérielle et de diabète.	IMC, MSF, OMS, MinS, UNHCR
	Taux de mortalité chez les -5ans	/10,000/jr	< 2	0.2		
Nutrition	Taux de malnutrition globale (GAM)	%	< 10%	0.7	La proportion de taux de la malnutrition globale et sévère a été déterminée lors du screening issu de la distribution Blanket Feedind Supplementary Program (BSFP) réalisé par le PAM via son partenaire IMC	IMC, PAM, DRSP, UNHCR, MINS, UNICEF
	Taux de malnutrition severe (SAM)	%	< 2%	0.1		
Education	% des enfants en âge scolaire inscrits à l'école primaire	%	100%	58%	6.663 enfants inscrits au primaire (3.752 garçons et 2.911 filles) sur 11.472 enfants âgés de 06 a 13ans	MINEDUB, UNHCR, Public Concern, MINESEC, UNICEF
	% des enfants en âge scolaire inscrits à l'école secondaire	%	100%	52%	1.846 enfants inscrits au secondaire. (894 garçons, 952 filles) sur 3.568 enfants âgés de 14 a 17ans	

Legende

- Standard atteint
- Standard pas atteint
- Valeur critique

Les données contenues dans cette matrice sont les plus récentes disponibles au moment de la production du présent document.

Elles proviennent des différentes sources mentionnées dans la matrice.

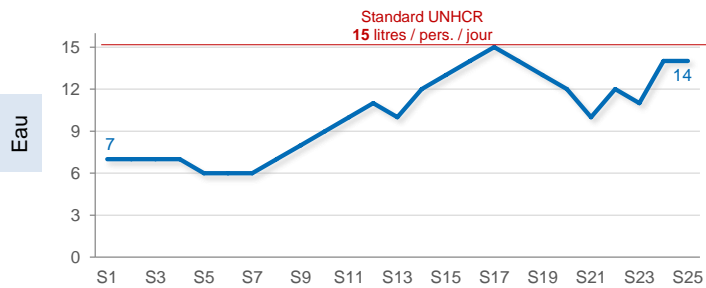


Figure4. Evolution du nombre de litres d'eau / personne / jour du 1^{er} janvier au 12 juin 2015

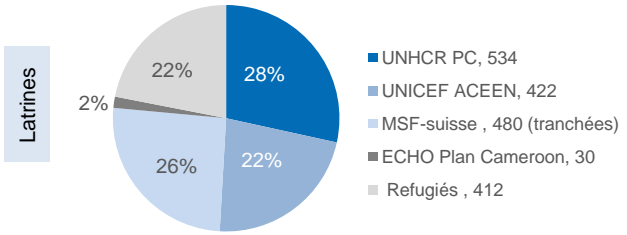






Figure5. % de latrines fonctionnelles par partenaire

Population désagrégée par tranches d'âge et par genre

Tranches d'age	Genre				Total	
	Hommes		Femmes			
	#	%	#	%	#	%
0 à 4 ans	3,958	10%	3,898	10%	7,856	20%
5 à 11 ans	6,628	16%	6,619	16%	13,247	32%
12 à 17 ans	4,069	10%	5,558	14%	9,627	24%
18 à 59 ans	4,079	10%	5,135	12%	9,214	22%
60ans+	477	1%	437	1%	914	2%
Total	19,211	47%	21,647	53%	40,858	

Tranches d'âge spécifiques	Hommes	Femmes	Total
-6mois	308	310	618
-1an	604	610	1,214
-2ans	1,457	1,397	2,854
-5ans	3,958	3,898	7,856
-15ans	11,166	10,993	22,159
-29ans	14,417	16,154	30,571
15-49ans	6,342	9,031	15,373

Principaux défis et gaps par secteurs

Secteurs	Réponses
 WASH <ul style="list-style-type: none">Déficit en eauCamp situé dans une zone à socle cristallin: sous sol pauvre en eauDégradation avancée de l'axe Minawao – Zamaï utilisé par MSF-Suisse pour le water trucking parAbsence de système de drainage dans le camp	<ul style="list-style-type: none">UNHCR : Construction en cours de 10 forages dans les villages hôtes autour du camp de MinawaoPlan International : Construction de forages dans le camp et dans les villages hôtesPlan Cameroun, MSF-SUISSE: construction de latrines en coursRéparation de l'axe Minawao – Zamaï en cours
 EDUCATION <ul style="list-style-type: none">Assurer un enseignement bilingue de qualité aux enfants réfugiés nigériens anglophonesInsuffisance de salle de classe, d'enseignants qualifiés, d'équipements et de matériels didactiqueLa procédure de création officielle du groupe scolaire primaire est toujours en cours	<ul style="list-style-type: none">Construction de salles de classes supplémentaires prévues par le HCR pour la rentrée scolaire 2015 - 2016Don de 2.500 kits scolaires prévu par Plan InternationalSuite au plaidoyer du HCR, le Gouvernement Camerounais a autorisé la création d'une école primaire anglophone pendant l'année scolaire 2013-2014 pour l'éducation des enfants réfugiés nigériens au camp de Minawao
 PROTECTION <ul style="list-style-type: none">Assistance juridique et judiciaire. Plaidoyer auprès des cabinets d'avocats pour une assistance légale sans fraisCapacité de prise en charge des victimes et des survivantes de VBG: seulement 02 staffs et 08 relais communautaires de l'ONG ALVF (partenaire ONUFEMMES) pour l'accompagnement, le suivi et la sensibilisationL'insuffisance d'infrastructures sociocommunautaires pour les activités de prise en charge, de prévention des violations des droits de l'enfant, des droits des femmes et des réfugiés en généralManque d'équipements pour l'assistance aux malades et personnes handicapés physiques (béquilles, tricycles, chaises roulantes, etc.)	<ul style="list-style-type: none">Fourniture d'assistance juridique et judiciaire aux réfugiésActivités de sensibilisation sur les droits de l'enfant, les droits des femmesActivités de sensibilisation sur les droits et devoirs des réfugiés
 SANTÉ - NUTRITION <ul style="list-style-type: none">Insuffisance de personnel médical et d'équipement à l'hôpital de district de Mokolo qui est le 2^e niveau de soin pour les réfugiésAssistance psychosociale: insuffisance dans la réponse car un seul psychologue (IMC) au camp pour assister toutes les personnes traumatisées. Au total 269 personnes souffrant de troubles mentaux ont été suivies depuis Novembre 2014. Insuffisance d'activités de santé et de nutrition communautaireNon réalisation d'une enquête nutritionnelle adaptée au camp des réfugiés pour évaluer la prévalence de la malnutrition d'une façon scientifique	<ul style="list-style-type: none">IMC : Mise en place d'un réseau efficace de relais communautaires pour mener les activités de santé et de nutrition communautaire (en cours)Processus d'harmonisation en cours entre agences et partenaires nutrition pour la couverture du gap santé et de nutrition communautaire

Qui Fait Quoi ?

Nombre total d'acteurs : 23

Ministères / Structures gouvernementales : 08

Organisations du système des Nations Unies : 06

ONG internationales : 05

ONG locales : 04

Répartition des acteurs par secteur

Protection	Sécurité Alimentaire	Eau , Hygiène et Assainissement	Santé	Nutrition	Education	Abris et Non Vivres	CCCM	Livelihood
MINAS	PAM	MINEE	MINSANTE	MINSANTE	MINEDUB	UNHCR	UNHCR	UNHCR
MINPROFF	Public Concern	UNHCR	OMS	DRSP	MNESEC	UNICEF	IEDA Relief	
UNHCR		UNICEF	UNHCR	UNICEF	UNICEF	OMS		
FNUAP		MSF Suisse	FNUAP	PAM	UNHCR	FNUAP		
UNICEF		Plan Cameroun	UNICEF	UNHCR	Public Concern	Public Concern		
ONUFemmes		Public Concern	MSF Suisse	MSF Suisse	IEDA Relief	IEDA Relief		
ALDEPA		ACEEN	IMC	Croix-Rouge Camerounaise		Plan Cameroun		
ALVF		IEDA Relief		IMC				
ICRC								
IEDA Relief								

Personnes a besoins spécifiques

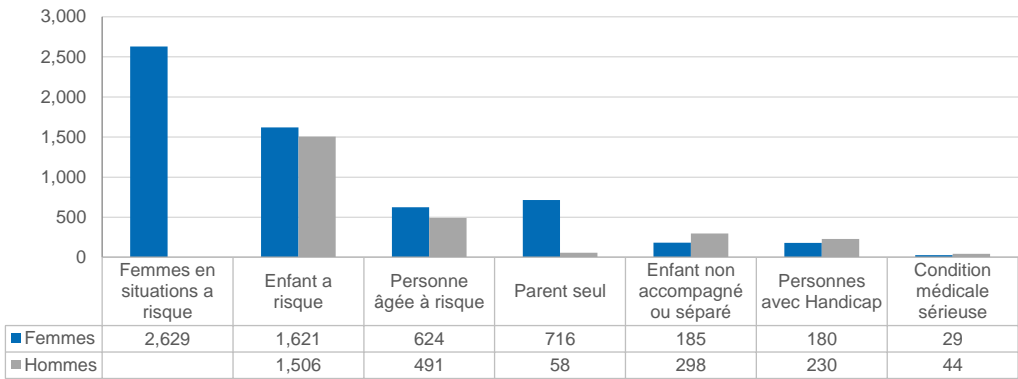


Figure5. Répartition par genre et par groupe de vulnérabilité

Mobilisation communautaire

Pour leur meilleure implication dans la gestion du camp les réfugiés sont regroupés dans divers comités à savoir:

- un comité central des réfugiés,
- un comité des chefs de blocs,
- un comité de femmes,
- un comité de jeunes,
- un comité mixte de résolution pacifique des conflits et
- un comité pour chaque secteur d'activité

Les femmes sont représentées à 50% dans chaque comité sauf pour le comité de gestion des moulins composé de 10 femmes et de 5 hommes soit 67% de femmes et 33% d'hommes.

Infrastructures existantes

Libellé	Quantités	Observations
Machines Hydraform	2	Ces machines acquises par le UNHCR , serviront a produire des briques comprimées pour la construction des infrastructures de base en matériaux durables: <ul style="list-style-type: none">• Salles de classes et bloc de Direction,• Centre de sante,• Poste de sécurité (en cours),• Centre communautaires multifonctionnelles,• Ecole maternelle,
Espace de cohésion des femmes	01	Espace mis a disposition par ONUFEMMES composé de : <ul style="list-style-type: none">• Une grande hutte pour des sessions de formation et pour les activités de mobilisation communautaires sur les questions de VBG, la cohésion sociale pouvant s'adresser aussi bien aux hommes qu'aux femmes ;• Une petite hutte pour les ateliers relatifs aux activités génératrices de revenus,• Une case ronde servant de lieu pour les thérapies/discussion de groupe• Une salle d'écoute et un refuge pour l'hébergement des survivantes de VBG
Ecole primaire	02	24 salles de classe. Curriculum camerounais.
Ecole secondaire	01	07 salles de classe. Curriculum camerounais.
Poste de Santé	02	01 poste IMC et 01 poste MSF-Suisse
Maternité	01	Don de l'OMS
Lampes solaires	10	Construction de 10 lampes solaires supplémentaires prévues
Poste de Police	01	



Pour plus d'informations, veuillez contacter :
Kourouma Mamady FATTA, Chef de Bureau, UNHCR Maroua, kourouma@unhcr.org
Eliane Valerie AMOUSSOU, Field Officer , UNHCR, amoussou@unhcr.org

Pour plus d'informations sur les populations déplacées dans l' Extrême Nord du Cameroun, veuillez visiter notre site Web: <http://data.unhcr.org/SahelSituation/region.php?id=73&country=502>