

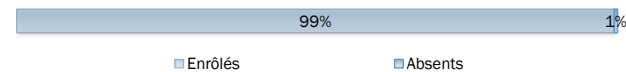
UNHCR Burkina Faso - Camp de Goudoubo

Résumé de la Biométrie

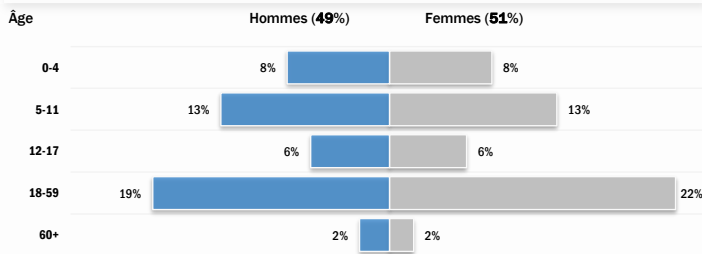


Taux de participation

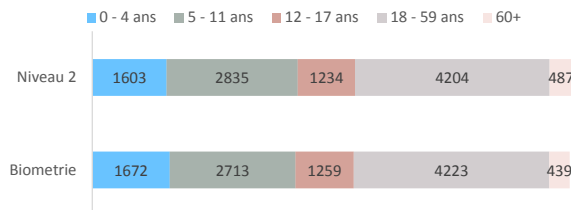
Pourcentage des personnes enrôlées par rapport au niveau 2



Âges et genre de la population enrôlée




Population par tranches d'âges

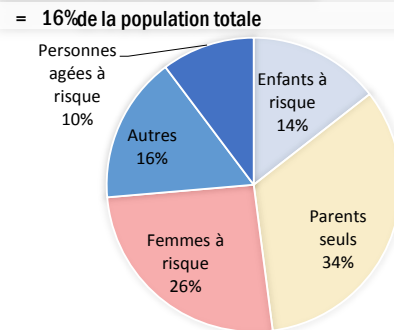


Sources : UNHCR, CONAREF


Chefs de ménage par genre



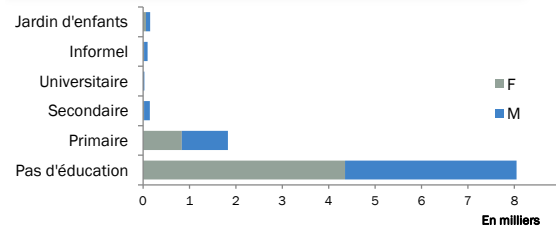
Besoins spécifiques



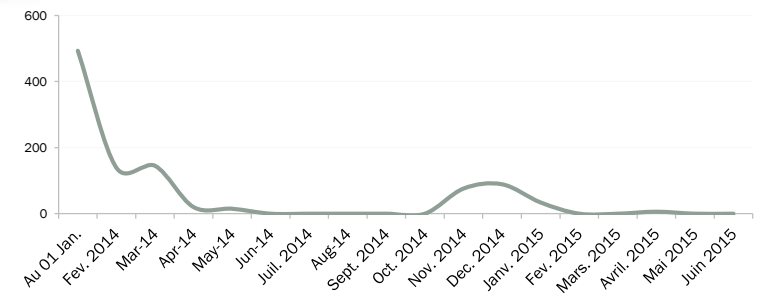
Ethnies



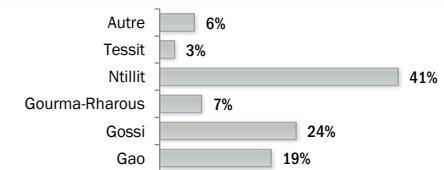
Éducation



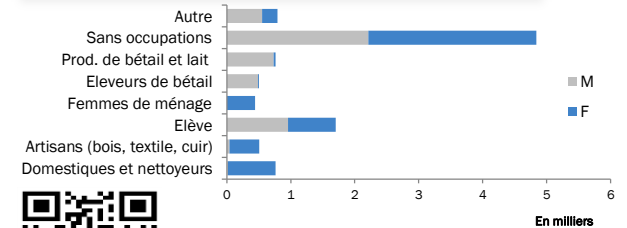
Tendances pour le rapatriement volontaire



Zones d'origine



Occupations



Pour plus d'informations, consultez : www.data.unhcr.org/SahelSituation

ou écrivez à : bkfouim@unhcr.org

30 juin 2015

UNHCR Ouagadougou

