



Synthèse Globale des données des réfugiés maliens au Burkina Faso

A. Synthèse des données

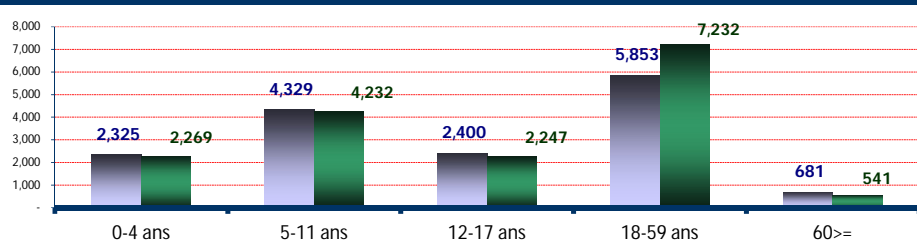
	31-Jul-2016	Familles
Dernière MAJ		
Effectif global	32,109	8,713
Nouveaux arrivés	80	-
Enreg. In Situ	-	-
Naissances	-	-
Départs/Décès		40

O: Officiel, S: Spontané, U: Urbain D/R: Dispersé/Rural

Camp/Site	Individus	Camp/Site	Individus	Camp/Site	Individus
Goudébo(O)	9,537	Hors-Camp Oud (D/R)	8,784	Ouagadougou. (U)	611
Mentao (O)	12,243	Bobo-Diou.(U)	918	Hors-C Soum(D/R)	16

B. Démographie de la pop. Actuelle

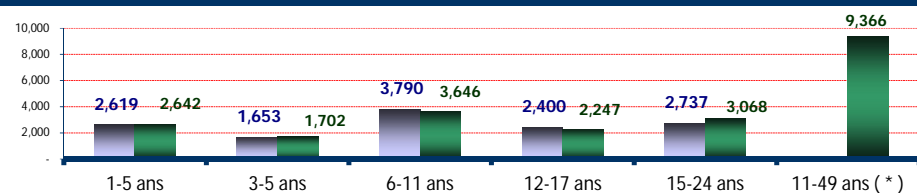
Age	Homme	Femme	(%)
0-4 ans	2,325	2,269	14.31%
5-11 ans	4,329	4,232	26.66%
12-17 ans	2,400	2,247	14.47%
18-59 ans	5,853	7,232	40.75%
60>=	681	541	3.81%
S.Total	15,588	16,521	100%
(%)	48.55%	51.45%	
G.Total		32,109	8,713



C. Education & Tranche d'age utile

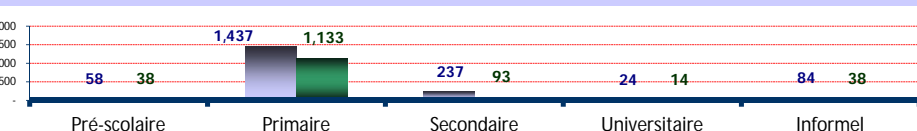
a) Tranche d'age utile (Kits hygiéniques *)

Age	Homme	Femme	(%)
1-5 ans	2,619	2,642	16.38%
3-5 ans	1,653	1,702	10.45%
6-11 ans	3,790	3,646	23.16%
12-17 ans	2,400	2,247	14.47%
15-24 ans	2,737	3,068	18.08%
11-49 ans (*)		9,366	29.17%



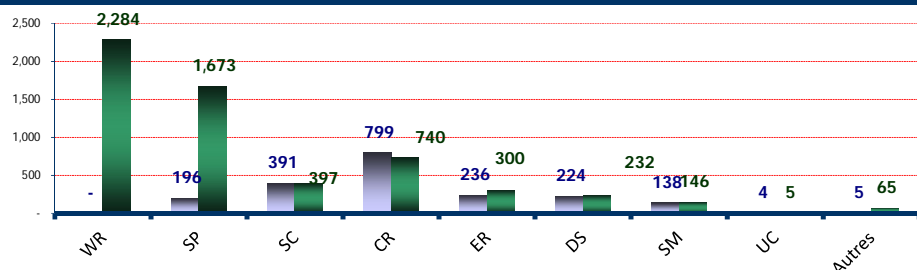
b) Scolarisations

Niveau	Homme	Femme	T.Net
Pré-scolaire	58	38	1.82%
Primaire	1,437	1,133	76.60%
Secondaire	237	93	4.44%
Universitaire	24	14	0.21%
Informel	84	38	



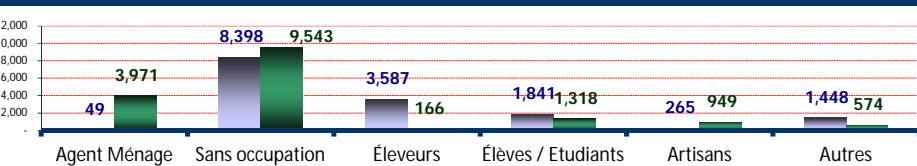
D. Besoins Spécifiques

Besoins spécifiques	Homme	Femme	(%)
1) WR	-	2,284	7.11%
2) SP	196	1,673	5.82%
3) SC	391	397	2.45%
4) CR	799	740	4.79%
5) ER	236	300	1.67%
6) DS	224	232	1.42%
7) SM	138	146	0.88%
8) UC	4	5	0.03%
9) Autres	5	65	0.22%
Total	1,993	5,842	24.40%



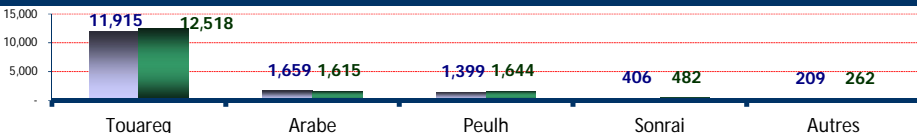
E. Occupations

Occupations	Homme	Femme	(%)
1) Agent Ménage	49	3,971	12.52%
2) Sans occupation	8,398	9,543	55.88%
3) Éleveurs	3,587	166	11.69%
4) Élèves / Etudiants	1,841	1,318	9.84%
5) Artisans	265	949	3.78%
6) Autres	1,448	574	6.30%
Total	15,588	16,521	100%



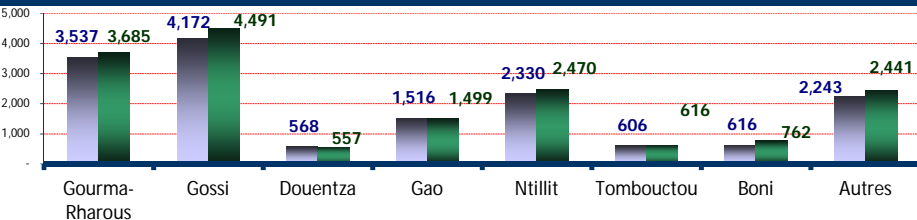
F. Ethnie des réfugiés

Ethnie	Homme	Femme	(%)
1) Touareg	11,915	12,518	76.09%
2) Arabe	1,659	1,615	10.20%
3) Peulh	1,399	1,644	9.48%
4) Sonrai	406	482	2.77%
5) Autres	209	262	1.47%



G. Départements d'origine

Départements	Homme	Femme	(%)
1) Gourma-Rharous	3,537	3,685	22.49%
2) Gossi	4,172	4,491	26.98%
3) Douentza	568	557	3.50%
4) Gao	1,516	1,499	9.39%
5) Ntillit	2,330	2,470	14.95%
6) Tombouctou	606	616	3.81%
7) Boni	616	762	4.29%
8) Autres	2,243	2,441	14.59%



CR : Enfant à risque, WR : Femme à risque, SP : Parent seul, ER : Personne âgée à risque, DS : Handicapé, SM : Condition Médicale sévère, SC : Enfant séparé et UC : Enfant non accompagné
Pour toute information, prière adresser vos requêtes à l'adresse suivante : bkfouim@unhcr.org

Synthèse des données des réfugiés au Burkina Faso par Site/Camp

A. Site/Camp				Bobo Dioulasso				Mentao			
Ouagadougou (ville)				Bobo Dioulasso				Mentao			
Date	31-Jul-2016	Familles		31-Jul-2016	Familles			31-Jul-2016	Familles		
Effectif global	611	229		918	293			12,243	3,487		
Nouveaux arrivés	-	-		-	-			80	-		
Enreg. In Situ	-	-		-	-			-	-		
Naissances	-	-		-	-			-	-		
Départs/Décès	-	-		-	-		28	-	-		9
B. Démographie de la population du Site/Camp				Bobo Dioulasso				Mentao			
Age	Homme	Femme	(%)	Homme	Femme	(%)		Homme	Femme	(%)	
0-4 ans	23	23	7.53%	55	60	12.53%		886	854	14.21%	
5-11 ans	63	55	19.31%	109	141	27.23%		1,597	1,621	26.28%	
12-17 ans	72	37	17.84%	54	91	15.80%		840	797	13.37%	
18-59 ans	165	147	51.06%	156	225	41.50%		2,295	2,826	41.83%	
60>=	11	15	4.26%	14	13	2.94%		286	241	4.30%	
S.Total	334	277	100.00%	388	530	100.00%		5,904	6,339	100.00%	
(%)	54.66%	45.34%	Familles	42.27%	57.73%	Familles		48.22%	51.78%	Familles	
G.Total		611	229		918	293			12,243	3,487	
C. Éducation & Tranche d'age utile				Bobo Dioulasso				Mentao			
a) Tranche d'age utile (Kits hygiéniques *)				Bobo Dioulasso				Mentao			
Age	Homme	Femme	(%)	Homme	Femme	(%)		Homme	Femme	(%)	
1-5 ans	28	29	9.33%	62	64	13.73%		997	1,010	16.39%	
3-5 ans	24	23	7.69%	42	30	7.84%		633	671	10.65%	
6-11 ans	56	48	17.02%	88	125	23.20%		1,392	1,389	22.72%	
12-17 ans	72	37	17.84%	54	91	15.80%		840	797	13.37%	
15-24 ans	79	61	22.91%	68	107	19.06%		1,021	1,173	17.92%	
11-49 ans (*)		172	28.15%		322	35.08%			3,541	28.92%	
b) Scolarisations				Bobo Dioulasso				Mentao			
Niveau	Homme	Femme	T.Net	Homme	Femme	T.Net		Homme	Femme	T.Net	
Pré-scolaire	-	-	0.00%	-	-	0.00%		13	12	1.92%	
Primaire	50	30	76.92%	40	52	43.19%		526	403	33.41%	
Secondaire	25	25	45.87%	22	25	32.41%		115	36	9.22%	
Universitaire	3	2	1.19%	5	5	1.90%		12	5	0.25%	
Informel	21	3		-	2			56	29		
D. Besoins Spécifiques				Bobo Dioulasso				Mentao			
Besoins spécifiques	Homme	Femme	(%)	Homme	Femme	(%)		Homme	Femme	(%)	
1) CR	1	2	0.49%	4	13	1.85%		158	156	2.56%	
2) WR	-	57	9.33%	-	60	6.54%		-	1,038	8.48%	
3) SP	2	13	2.45%	-	80	8.71%		58	560	5.05%	
4) ER	10	12	3.60%	10	12	2.40%		81	134	1.76%	
5) DS	4	4	1.31%	7	11	1.96%		115	113	1.86%	
6) SM	7	14	3.44%	15	14	3.16%		34	49	0.68%	
7) SC	37	14	8.35%	20	48	7.41%		187	199	3.15%	
8) UC	-	-	0.00%	-	-	0.00%		4	5	0.07%	
9) Autres	2	2	0.65%	-	-	0.00%		2	12	0.11%	
Total	63	118	29.62%	56	238	32.03%		639	2,266	23.73%	
E. Occupations				Bobo Dioulasso				Mentao			
Occupations	Homme	Femme	(%)	Homme	Femme	(%)		Homme	Femme	(%)	
1) Sans occupation	144	144	47.14%	203	289	53.59%		3,206	3,653	56.02%	
2) Agent Ménage	-	30	4.91%	-	45	4.90%		16	1,501	12.39%	
3) Éleveurs/Bergers	15	1	2.62%	6	-	0.65%		1,180	71	10.22%	
4) Élèves/Étudiants	99	60	26.02%	68	86	16.78%		722	485	9.86%	
5) Artisans	21	23	7.20%	9	14	2.51%		131	365	4.05%	
6) Autres	55	19	12.11%	102	96	21.57%		649	264	7.46%	
G.Total	334	277	100.00%	388	530	100.00%		5,904	6,339	100.00%	
F. Ethnies des réfugiés				Bobo Dioulasso				Mentao			
Ethnies	Homme	Femme	(%)	Homme	Femme	(%)		Homme	Femme	(%)	
1) Touareg	233	188	68.90%	188	196	41.83%		4,454	4,698	74.75%	
2) Arabe	15	10	4.09%	42	63	11.44%		805	826	13.32%	
3) Peulh	25	19	7.20%	62	120	19.83%		364	458	6.71%	
4) Sonrai	47	45	15.06%	31	57	9.59%		228	279	4.14%	
5) Autres	14	15	4.75%	65	94	17.32%		53	78	1.07%	
G. Départements d'origine				Bobo Dioulasso				Mentao			
Départements	Homme	Femme	(%)	Homme	Femme	(%)		Homme	Femme	(%)	
1) Tombouctou	49	37	14.08%	54	86	15.25%		441	428	7.10%	
2) Bamako	26	24	8.18%	45	64	11.87%		14	16	0.25%	
3) Douentza	29	11	6.55%	50	62	12.20%		451	461	7.45%	
4) Gao	92	75	27.33%	29	25	5.88%		343	348	5.64%	
5) Gourma Rharous	28	23	8.35%	12	14	2.83%		1,356	1,427	22.73%	
6) Gossi	35	25	9.82%	6	11	1.85%		1,427	1,579	24.55%	
7) Boni	8	17	4.09%	3	11	1.53%		582	701	10.48%	
8) Autres	67	65	21.60%	189	257	48.58%		1,290	1,379	21.80%	

CR : Enfant à risque, WR : Femme à risque, SP : Parent seul, ER : Personne âgée à risque, DS : Handicapé, SM : Condition Médicale sévère, SC : Enfant séparé et UC : Enfant non accompagné

Pour toute information, prière adresser vos requêtes à l'adresse suivante : bkfouim@unhcr.org

Synthèse des données des réfugiés au Burkina Faso par Site/Camp

A. Site/Camp				Goudébo				Hors-Camps (OUDALAN)				Hors-Camps (SOUM)			
		31-Jul-2016		Familles		31-Jul-2016		Familles		31-Jul-2016		Familles		31-Jul-2016	
Date		9,537		2,792		8,784		1,908		16		4			
Effectif global															
Nouveaux arrivés															
Enreg. In Situ															
Naissances															
Départs/Décès				3											

B. Démographie de la population du Site/Camp

				Homme				Femme				Famille (%)			
Age		Homme		Femme		Famille (%)		Homme		Femme		Famille (%)		Homme	
0-4 ans		751		746		15.70%		608		584		13.57%		2	
5-11 ans		1,214		1,215		25.47%		1,343		1,200		28.95%		3	
12-17 ans		627		621		13.09%		806		701		17.16%		1	
18-59 ans		1,800		2,160		41.52%		1,433		1,870		37.60%		4	
60>=		232		171		4.23%		138		101		2.72%		-	
S.Total		4,624		4,913		100.00%		4,328		4,456		100.00%		10	
G.Total		48.48%		51.52%		Famille		49.27%		50.73%		Famille		62.50%	
				9,537		2,792				8,784		1,908		16	
														4	

C. Education & Tranche d'age utile

a) Tranche d'age utile (Kits hygiéniques *)

				Homme				Femme				Famille (%)			
Age		Homme		Femme		Famille (%)		Homme		Femme		Famille (%)		Homme	
1-5 ans		804		807		16.89%		726		730		16.58%		2	
3-5 ans		469		471		9.86%		484		505		11.26%		1	
6-11 ans		1,062		1,055		22.20%		1,189		1,029		25.25%		3	
12-17 ans		627		621		13.09%		806		701		17.16%		1	
15-24 ans		793		901		17.76%		771		823		18.15%		5	
11-49 ans (*)				2,744		28.77%				2,583		29.41%		4	

b) Scolarisations

				Homme				Femme				T.Net			
Niveau		Homme		Femme		T.Net		Homme		Femme		T.Net		Homme	
Pré-scolaire		45		26		7.55%		-		-		0.00%		-	
Primaire		696		574		59.99%		125		74		8.97%		-	
Secondaire		53		4		4.57%		22		3		1.66%		-	
Universitaire		2		2		0.08%		2		-		0.04%		-	
Informel		5		2				2		2				-	

D. Besoins Spécifiques

				Homme				Femme				Famille (%)			
Besoins spécifiques		Homme		Femme		Famille (%)		Homme		Femme		Famille (%)		Homme	
1) CR		97		88		1.94%		539		481		11.61%		-	
2) WR		-		429		4.50%		-		700		7.97%		-	
3) SP		54		548		6.31%		82		472		6.31%		-	
4) ER		70		79		1.56%		65		63		1.46%		-	
5) DS		71		72		1.50%		27		32		0.67%		-	
6) SM		61		52		1.18%		21		17		0.43%		-	
7) SC		14		11		0.26%		133		125		2.94%		-	
8) UC		-		-		0.00%		-		-		0.00%		-	
9) Autres		1		40		0.43%		-		11		0.13%		-	
Total		368		1,319		17.69%		867		1,901		31.51%		-	

E. Occupations

				Homme				Femme				Famille (%)			
Occupations		Homme		Femme		Famille (%)		Homme		Femme		Famille (%)		Homme	
1) Sans occupation		2,183		2,580		49.94%		2,656		2,875		62.97%		6	
2) Agent Ménage		18		1,064		11.35%		15		1,327		15.28%		4	
3) Éleveurs/Bergers		1,095		46		11.96%		1,290		48		15.23%		1	
4) Élèves/Étudiants		801		608		14.77%		151		79		2.62%		-	
5) Artisans		87		465		5.79%		17		82		1.13%		-	
6) Autres		440		150		6.19%		199		45		2.78%		3	
G.Total		4,624		4,913		100.00%		4,328		4,456		100.00%		10	

F. Ethnies des réfugiés

				Homme				Femme				Famille (%)			
Ethnies		Homme		Femme		Famille (%)		Homme		Femme		Famille (%)		Homme	