



Synthèse Globale des données des réfugiés maliens au Burkina Faso

A. Synthèse des données

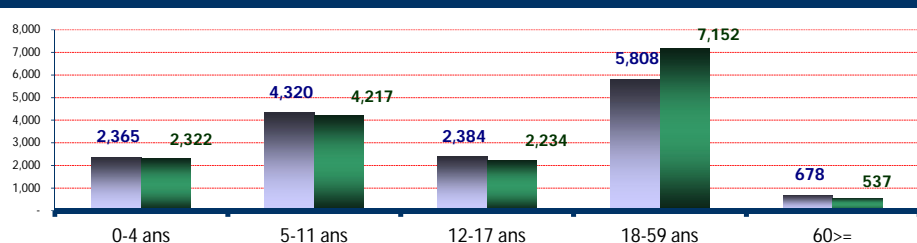
Dernière MAJ	31-Dec-2016	Familles
Effectif global	32,017	8,617
Nouveaux arrivés	-	-
Enreg. In Situ	-	-
Naissances		11
Départs/Décès		142

O: Officiel, S: Spontané, U: Urbain D/R: Dispersed/Rural

Camp/Site	Individus	Camp/Site	Individus	Camp/Site	Individus
Goudébo(O)	9,556	Hors-Camp Oud (D/R)	8,786	Ouagadougou. (U)	607
Mentao (O)	12,282	Bobo-Diou.(U)	770	Hors-C Soum(D/R)	16

B. Démographie de la pop. Actuelle

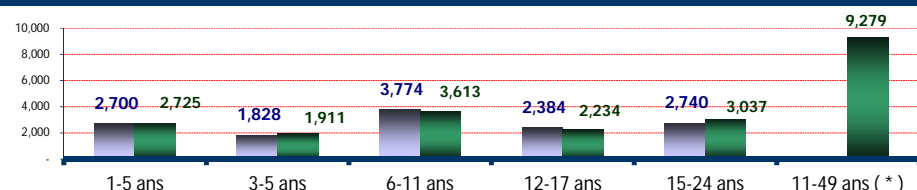
Age	Homme	Femme	(%)
0-4 ans	2,365	2,322	14.64%
5-11 ans	4,320	4,217	26.66%
12-17 ans	2,384	2,234	14.42%
18-59 ans	5,808	7,152	40.48%
60>=	678	537	3.79%
S.Total	15,555	16,462	100%
(%)	48.58%	51.42%	Familles
G.Total		32,017	8,617



C. Education & Tranche d'age utile

a) Tranche d'age utile (Kits hygiéniques *)

Age	Homme	Femme	(%)
1-5 ans	2,700	2,725	16.94%
3-5 ans	1,828	1,911	11.68%
6-11 ans	3,774	3,613	23.07%
12-17 ans	2,384	2,234	14.42%
15-24 ans	2,740	3,037	18.04%
11-49 ans (*)		9,279	28.98%



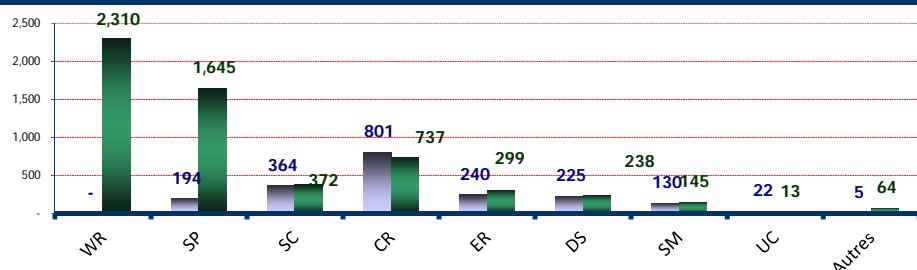
b) Scolarisations

Niveau	Homme	Femme	T.Net
Pré-scolaire	50	37	1.60%
Primaire	1,414	1,111	67.53%
Secondaire	235	87	4.36%
Universitaire	24	14	0.22%
Informel	84	38	



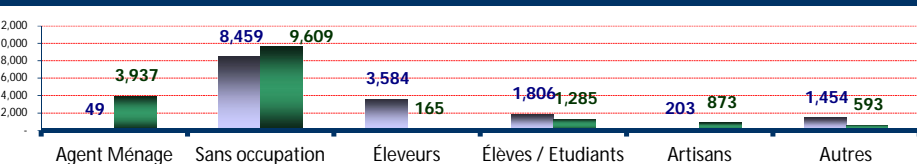
D. Besoins Spécifiques

Besoins spécifiques	Homme	Femme	(%)
1) WR	-	2,310	7.21%
2) SP	194	1,645	5.74%
3) SC	364	372	2.30%
4) CR	801	737	4.80%
5) ER	240	299	1.68%
6) DS	225	238	1.45%
7) SM	130	145	0.86%
8) UC	22	13	0.11%
9) Autres	5	64	0.22%
Total	1,981	5,823	24.37%



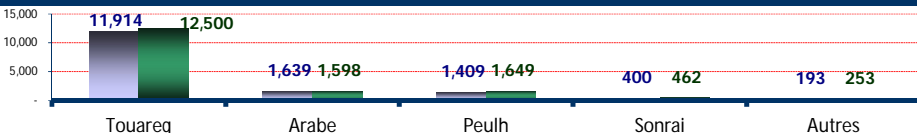
E. Occupations

Occupations	Homme	Femme	(%)
1) Agent Ménage	49	3,937	12.45%
2) Sans occupation	8,459	9,609	56.43%
3) Éleveurs	3,584	165	11.71%
4) Élèves / Etudiants	1,806	1,285	9.65%
5) Artisans	203	873	3.36%
6) Autres	1,454	593	6.39%
Total	15,555	16,462	100%



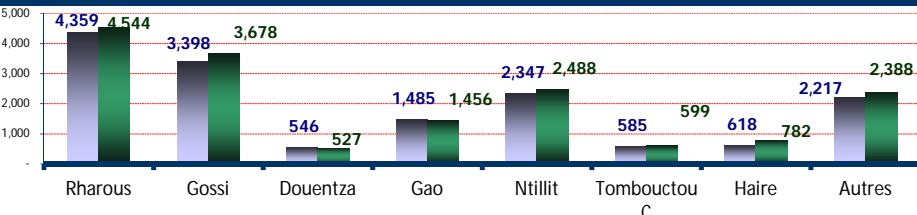
F. Ethnie des réfugiés

Ethnie	Homme	Femme	(%)
1) Touareg	11,914	12,500	76.25%
2) Arabe	1,639	1,598	10.11%
3) Peulh	1,409	1,649	9.55%
4) Sonrai	400	462	2.69%
5) Autres	193	253	1.39%



G. Départements d'origine

Départements	Homme	Femme	(%)
1) Rharous	4,359	4,544	27.81%
2) Gossi	3,398	3,678	22.10%
3) Douentza	546	527	3.35%
4) Gao	1,485	1,456	9.19%
5) Ntillit	2,347	2,488	15.10%
6) Tombouctou C	585	599	3.70%
7) Haïre	618	782	4.37%
8) Autres	2,217	2,388	14.38%



CR : Enfant à risque, WR : Femme à risque, SP : Parent seul, ER : Personne âgée à risque, DS : Handicapé, SM : Condition Médicale sévère, SC : Enfant séparé et UC : Enfant non accompagné
Pour toute information, prière adresser vos requêtes à l'adresse suivante : bkfouim@unhcr.org

Synthèse des données des réfugiés au Burkina Faso par Site/Camp

A. Site/Camp		Ouagadougou (ville)		Bobo Dioulasso		Mentao	
Date	31-Dec-2016	Familles		31-Dec-2016	Familles	31-Dec-2016	Familles
Effectif global	607	227		770	249	12,282	3,473
Nouveaux arrivés	-	-		-	-	-	-
Enreg. In Situ	-	-		-	-	-	-
Naissances	-	-		-	-	-	10
Départs/Décès	-	-		-	75	-	46

B. Démographie de la population du Site/Camp

Age	Homme	Femme	(%)	Homme	Femme	(%)	Homme	Femme	(%)
0-4 ans	23	23	7.58%	32	40	9.35%	914	893	14.71%
5-11 ans	61	53	18.78%	87	101	24.42%	1,609	1,635	26.41%
12-17 ans	72	38	18.12%	42	76	15.32%	844	805	13.43%
18-59 ans	166	145	51.24%	154	212	47.53%	2,259	2,794	41.14%
60>=	11	15	4.28%	14	12	3.38%	289	240	4.31%
S.Total	333	274	100.00%	329	441	100.00%	5,915	6,367	100.00%
(%)	54.86%	45.14%		42.73%	57.27%		48.16%	51.84%	
G.Total	607		Familles 227	770		Familles 249	12,282		Familles 3,473

C. Éducation & Tranche d'age utile

a) Tranche d'age utile (Kits hygiéniques *)

Age	Homme	Femme	(%)	Homme	Femme	(%)	Homme	Femme	(%)
1-5 ans	29	30	9.72%	37	44	10.52%	1,036	1,038	16.89%
3-5 ans	25	25	8.24%	30	37	8.70%	712	735	11.78%
6-11 ans	55	45	16.47%	79	95	22.60%	1,386	1,390	22.60%
12-17 ans	72	38	18.12%	42	76	15.32%	844	805	13.43%
15-24 ans	79	62	23.23%	63	90	19.87%	1,025	1,171	17.88%
11-49 ans (*)		172	28.34%		292	37.92%		3,520	28.66%

b) Sclarisations

Niveau	Homme	Femme	T.Net	Homme	Femme	T.Net	Homme	Femme	T.Net
Pré-scolaire	-	-	0.00%	-	-	0.00%	13	12	1.73%
Primaire	50	30	80.00%	39	48	50.00%	519	397	33.00%
Secondaire	25	25	45.45%	19	20	33.05%	116	35	9.16%
Universitaire	3	2	1.19%	5	5	2.07%	12	5	0.25%
Informel	21	3		-	2		56	29	

D. Besoins Spécifiques

Besoins spécifiques		Homme	Femme	(%)	Homme	Femme	(%)	Homme	Femme	(%)
1)	CR	1	2	0.49%	3	8	1.43%	158	155	2.55%
2)	WR	-	55	9.06%	-	48	6.23%	-	1,023	8.33%
3)	SP	2	13	2.47%	-	64	8.31%	58	556	5.00%
4)	ER	10	12	3.62%	9	9	2.34%	79	128	1.69%
5)	DS	4	4	1.32%	6	11	2.21%	114	111	1.83%
6)	SM	7	14	3.46%	11	12	2.99%	31	48	0.64%
7)	SC	37	14	8.40%	16	37	6.88%	183	194	3.07%
8)	UC	-	-	0.00%	-	-	0.00%	4	4	0.07%
9)	Autres	2	2	0.66%	-	-	0.00%	2	11	0.11%
Total		63	116	29.49%	45	189	30.39%	629	2,230	23.28%

E. Occupations

Occupations		Homme	Femme	(%)	Homme	Femme	(%)	Homme	Femme	(%)
1)	Sans occupation	143	142	46.95%	166	237	52.34%	3,238	3,700	56.49%
2)	Agent Ménage	-	29	4.78%	-	37	4.81%	16	1,489	12.25%
3)	Éleveurs/Bergers	15	1	2.64%	4	-	0.52%	1,174	72	10.14%
4)	Élèves/Étudiants	99	60	26.19%	62	73	17.53%	716	478	9.72%
5)	Artisans	21	23	7.25%	9	10	2.47%	128	364	4.01%
6)	Autres	55	19	12.19%	88	84	22.34%	643	264	7.38%
G.Total		333	274	100.00%	329	441	100.00%	5,915	6,367	100.00%

F. Ethnies des réfugiés

	Ethnies	Homme	Femme	(%)	Homme	Femme	(%)	Homme	Femme	(%)
1)	Touareg	233	188	69.36%	165	170	43.51%	4.470	4.727	74.88%
2)	Arabe	15	10	4.12%	38	56	12.21%	798	820	13.17%
3)	Peulh	24	17	6.75%	48	92	18.18%	366	463	6.75%
4)	Sonrai	47	44	14.99%	24	38	8.05%	229	279	4.14%
5)	Autres	14	15	4.78%	54	85	18.05%	52	78	1.06%

G. Départements d'origine

Départements		Homme			Femme			(%)		
		Homme			Femme			(%)		
1)	Tombouctou C	49	37	14.17%	47	74	15.71%	428	422	6.92%
2)	Bamako (C1)	26	24	8.24%	42	57	12.86%	15	16	0.25%
3)	Douentza	29	11	6.59%	37	41	10.13%	442	452	7.28%
4)	Gao	92	74	27.35%	20	15	4.55%	341	345	5.59%
5)	Rharous	28	23	8.40%	12	14	3.38%	1,520	1,650	25.81%
6)	Gossi	35	25	9.88%	3	4	0.91%	1,302	1,411	22.09%
7)	Haire	8	17	4.12%	3	11	1.82%	584	721	10.63%
8)	Autres	66	63	21.25%	165	225	50.65%	1,283	1,350	21.44%

CR : Enfant à risque, WR : Femme à risque, SP : Parent seul, ER : Personne âgée à risque, DS : Handicapé, SM : Condition Médicale sévère, SC : Enfant séparé et UC : Enfant non accompagné

Pour toute information, prière adresser vos requêtes à l'adresse suivante : bkfouim@unhcr.org

Synthèse des données des réfugiés au Burkina Faso par Site/Camp

A. Site/Camp				Hors-Camps (OUDALAN)				Hors-Camps (SOUM)			
Goudébo				31-Dec-2016				31-Dec-2016			
Date		Familles			Familles				Familles		
Effectif global	9,556	2,756		8,786	1,908			16	4		
Nouveaux arrivés	-	-		-	-			-	-		
Enreg. In Situ	-	-		-	-			-	-		
Naissances		1									
Départs/Décès		21			-				-		

B. Démographie de la population du Site/Camp												
Goudébo				Hors-Camps (OUDALAN)				Hors-Camps (SOUM)				
Age	Homme	Femme	(%)	Homme	Femme	(%)		Homme	Femme	(%)		
0-4 ans	792	791	16.57%	602	573	13.37%		2	2	25.00%		
5-11 ans	1,211	1,218	25.42%	1,349	1,210	29.13%		3	-	18.75%		
12-17 ans	618	612	12.87%	807	703	17.19%		1	-	6.25%		
18-59 ans	1,792	2,127	41.01%	1,433	1,870	37.59%		4	4	50.00%		
60>=	226	169	4.13%	138	101	2.72%		-	-	0.00%		
S.Total	4,639	4,917	100.00%	4,329	4,457	100.00%		10	6	100.00%		
(%)	48.55%	51.45%		49.27%	50.73%			62.50%	37.50%			
G.Total		9,556	Familles 2,756		8,786	Familles 1,908			16	Familles 4		

C. Education & Tranche d'age utile												
a) Tranche d'age utile (Kits hygiéniques *)												
Age	Homme	Femme	(%)	Homme	Femme	(%)		Homme	Femme	(%)		
1-5 ans	846	870	17.96%	750	741	16.97%		2	2	25.00%		
3-5 ans	523	547	11.20%	537	565	12.54%		1	2	18.75%		
6-11 ans	1,060	1,054	22.12%	1,191	1,029	25.27%		3	-	18.75%		
12-17 ans	618	612	12.87%	807	703	17.19%		1	-	6.25%		
15-24 ans	796	887	17.61%	772	824	18.17%		5	3	50.00%		
11-49 ans (*)		2,705	28.31%		2,586	29.43%			4	25.00%		
b) Scolarisations												
Niveau	Homme	Femme	T.Net	Homme	Femme	T.Net		Homme	Femme	T.Net		
Pré-scolaire	37	25	5.79%	-	-	0.00%		-	-	0.00%		
Primaire	680	562	58.75%	126	74	9.01%		-	-	0.00%		
Secondaire	53	4	4.63%	22	3	1.66%		-	-	0.00%		
Universitaire	2	2	0.08%	2	-	0.04%		-	-	0.00%		
Informel	5	2		2	2			-	-			

D. Besoins Spécifiques												
Besoins spécifiques	Homme	Femme	(%)	Homme	Femme	(%)		Homme	Femme	(%)		
1) CR	95	86	1.89%	544	486	11.72%		-	-	0.00%		
2) WR	-	465	4.87%	-	719	8.18%		-	-	0.00%		
3) SP	53	540	6.21%	81	472	6.29%		-	-	0.00%		
4) ER	74	86	1.67%	68	64	1.50%		-	-	0.00%		
5) DS	71	79	1.57%	30	33	0.72%		-	-	0.00%		
6) SM	60	54	1.19%	21	17	0.43%		-	-	0.00%		
7) SC	12	11	0.24%	116	116	2.64%		-	-	0.00%		
8) UC	1	-	0.01%	17	9	0.30%		-	-	0.00%		
9) Autres	1	40	0.43%	-	11	0.13%		-	-	0.00%		
Total	367	1,361	18.08%	877	1,927	31.91%		-	-	0.00%		

E. Occupations												
Occupations	Homme	Femme	(%)	Homme	Femme	(%)		Homme	Femme	(%)		
1) Sans occupation	2,243	2,648	51.18%	2,663	2,880	63.09%		6	2	50.00%		
2) Agent Ménage	18	1,051	11.19%	15	1,327	15.27%		-	4	25.00%		
3) Éleveurs/Bergers	1,101	44	11.98%	1,289	48	15.22%		1	-	6.25%		
4) Élèves/Étudiants	777	595	14.36%	152	79	2.63%		-	-	0.00%		
5) Artisans	36	398	4.54%	9	78	0.99%		-	-	0.00%		
6) Autres	464	181	6.75%	201	45	2.80%		3	-	18.75%		
G.Total	4,639	4,917	100.00%	4,329	4,457	100.00%		10	6	100.00%		

F. Ethnies des réfugiés												
Ethnies	Homme	Femme	(%)	Homme	Femme	(%)		Homme	Femme	(%)		
1) Touareg	4,071	4,285	87.44%	2,974	3,129	69.46%		1	1	12.50%		
2) Arabe	103	91	2.03%	685	621	14.86%		-	-	0.00%		
3) Peulh	405	486	9.32%	562	590	13.11%		4	1	31.25%		
4) Sonrai	34	33	0.70%	64	66	1.48%		2	2	25.00%		
5) Autres	26	22	0.50%	44	51	1.08%		3	2	31.25%		

G. Départements d'origine												
Departements	Homme	Femme	(%)	Homme	Femme	(%)		Homme	Femme	(%)		
1) Tombouctou C	29	33	0.65%	32	33	0.74%		-	-	0.00%		
2) Ntillit	1,904	2,018	41.04%	443	470	10.39%		-	-	0.00%		
3) Douentza	26	11	0.39%	7	8	0.17%		5	4	56.25%		
4) Gao	771	801	16.45%	261	221	5.49%		-	-	0.00%		
5) Rharous	457	430	9.28%	2,342	2,427	54.28%		-	-	0.00%		
6) Gossi	1,071	1,203	23.80%	987	1,035	23.01%		-	-	0.00%		
7) Haïre	12	19	0.32%	11	14	0.28%		-	-	0.00%		
8) Autres	369	402	8.07%	246	249	5.63%		5	2	43.75%		

CR : Enfant à risque, WR : Femme à risque, SP : Parent seul, ER : Personne âgée à risque, DS : Handicapé, SM : Condition Médicale sévère, SC : Enfant séparé et UC : Enfant non accompagné

Pour toute information, prière adresser vos requêtes à l'adresse suivante : bkfouim@unhcr.org