



## Βασικά στοιχεία

**2,100** Εκτιμώμενος αριθμός **Α.Α** στην Ελλάδα βάσει ανάλυσης των παραπομπών του ΕΚΚΑ (1 Μαρτίου 2017)

**1,362** Συνολικός αριθμός θέσεων σε δομές φιλοξενίας **Α.Α** (καλυμμένες θέσεις, θέσεις για τις οποίες έχουν βγει τοποθετήσεις και αναμένεται η μεταφορά των Α.Α (μέχρι 1 Μαρτίου 2017). Ο αριθμός περιλαμβάνει 149 κενές θέσεις προς κάλυψη.

**1,008** Συνολικός αριθμός παραπομπών **Α.Α** στη λίστα αναμονής για τοποθέτηση σε δομή φιλοξενίας (μέχρι 1 Μαρτίου 2017) που περιλαμβάνει:  
• **178** Διαμονή σε δομές κλειστού τύπου (κέντρα υποδοχής και ταυτοποίησης)  
• **16** σε προστατευτική φύλαξη

Η λίστα αναμονής δεν περιλαμβάνει παραπομπές όπου δεν αναφέρεται ο τόπος διαμονής των Α.Α και οι οποίες έγιναν κατά την άσκηση της προκαταγραφής. Η λίστα περιλαμβάνει παιδιά χωρίς ενήλικο που να ασκεί τη γονική μέριμνα (separated)

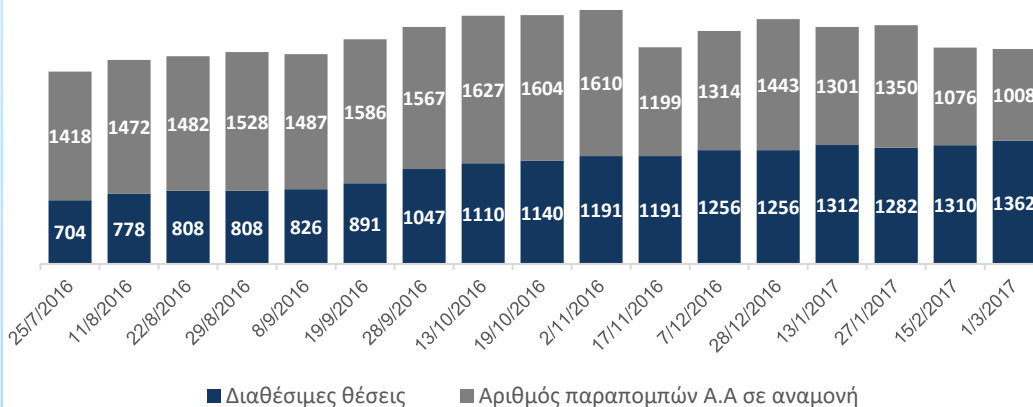
**5,760** Συνολικός αριθμός παραπομπών **Α.Α** στο **ΕΚΚΑ**, εκ των οποίων:  
**5,297** αγόρια (92%)  
• **463** κορίτσια (8%)  
• **388** <14 ετών (7%)

Τα στοιχεία αλλάζουν δυναμικά και προσαρμόζονται αντιστοίχως μέσω ελέγχου και επαλήθευσης από το ΕΚΚΑ

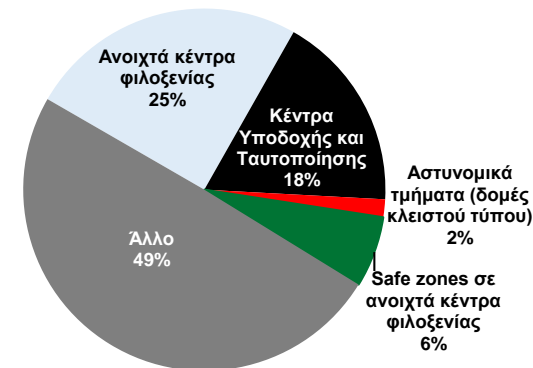
# Επικαιροποιημένη κατάσταση: Ασυνόδευτα Ανήλικα (Α.Α) στην Ελλάδα

1 Μαρτίου 2017

Συνολικός αριθμός θέσεων σε δομές φιλοξενίας ΑΑ & συνολικός αριθμός παραπομπών Α.Α σε αναμονή για τοποθέτηση  
25 Ιουλίου 2016 - 1 Μαρτίου 2017



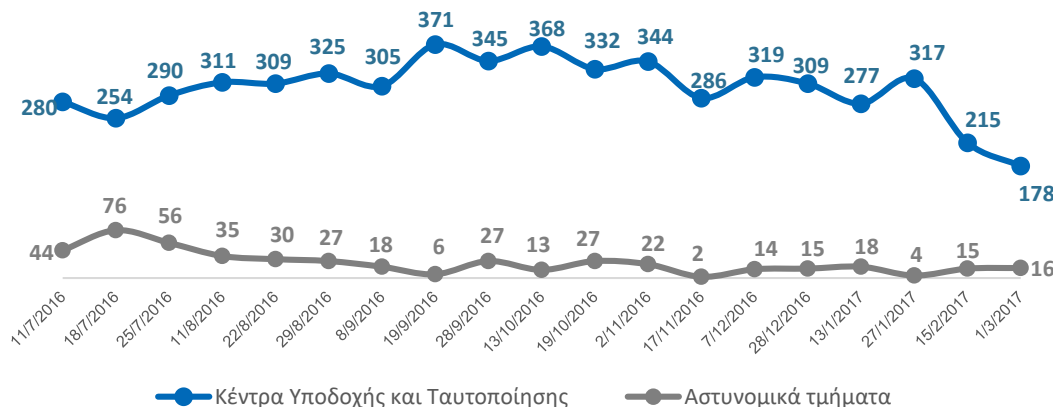
Ποσοστό των παραπομπών Α.Α στη λίστα αναμονής ανάλογα με τον τόπο διαμονής  
(με βάση τον φορέα παραπομπής)  
1 Μαρτίου 2017



Η κατηγορία "άλλο" περιλαμβάνει παραπομπές κυρίως από Υπηρεσίες Ασύλου και Μη Κυβερνητικές Οργανώσεις.

\*οι παραπομπές από δομές ανοικτού τύπου προέρχονται από Υπηρεσίες Ασύλου, Μη Κυβερνητικές Οργανώσεις, Διεθνείς Μη Κυβερνητικές Οργανώσεις, Εισαγγελίες

Αριθμός Α.Α σε προστατευτική φύλαξη/Κέντρα Υποδοχής και Ταυτοποίησης (με βάση τον φορέα παραπομπής)  
11 Ιουλίου 2016 – 1 Μαρτίου 2017



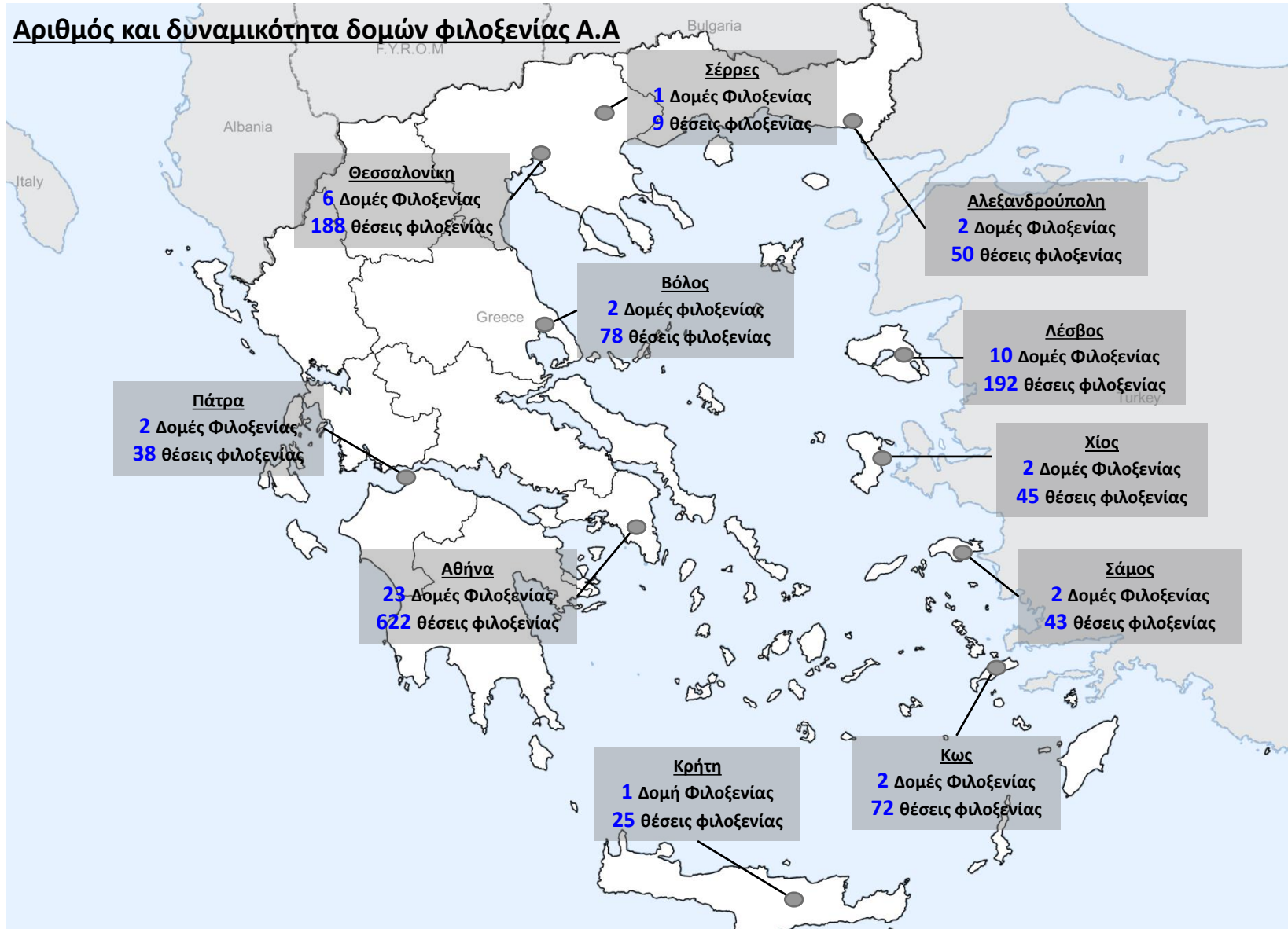
Με την υποστήριξη:



# Επικαιροποιημένη κατάσταση: Ασυνόδευτα Ανήλικα (Α.Α) στην Ελλάδα

1 Μαρτίου 2017

## Αριθμός και δυναμικότητα δομών φιλοξενίας Α.Α



### Βασικά στοιχεία

μέχρι 1 Μαρτίου 2017

**53 Δομές φιλοξενίας Α.Α**  
(μακράς και βραχείας διαμονής)

**1,362 αριθμός θέσεων φιλοξενίας για Α.Α** (η δυναμικότητα αυξήθηκε από 423 τον Μάρτιο 2016)

**173 επιπλέον θέσεις φιλοξενίας** αναμένεται να δημιουργηθούν για Α.Α σε Αθήνα και Θεσσαλονίκη

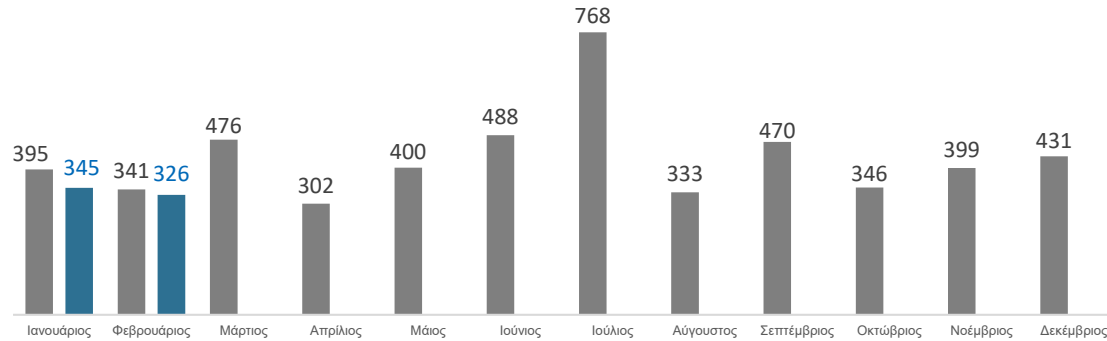
Με την υποστήριξη:

# Επικαιροποιημένη κατάσταση: Ασυνόδευτα Ανήλικα (Α.Α) στην Ελλάδα

Φεβρουάριος 2017

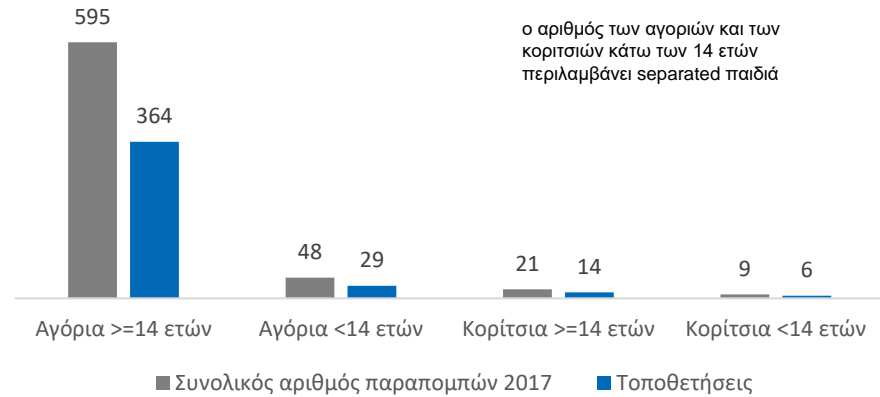
Αριθμός παραπομπών Α.Α ανά μήνα\*

■ 2016 ■ 2017

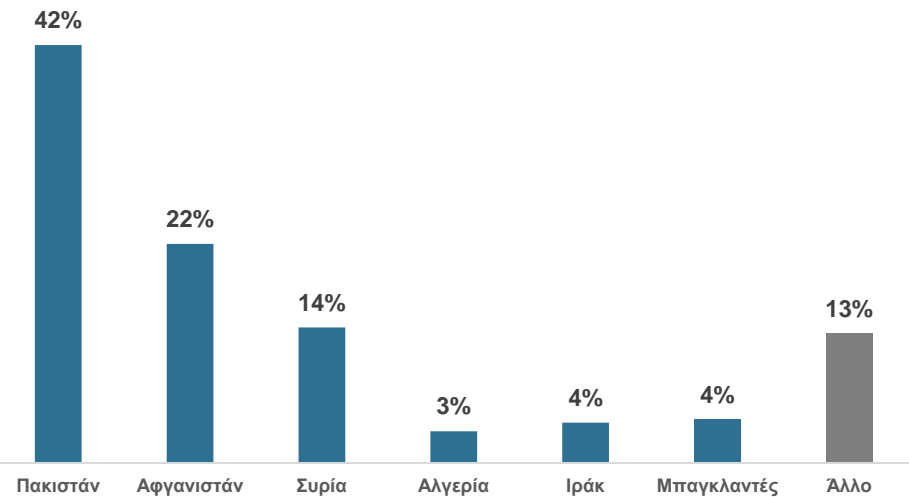


\* αύξηση παραπομπών τον Ιούλιο λόγω της άσκησης της προκαταγραφής

Συνολικός αριθμός παραπομπών Α.Α στο ΕΚΚΑ & συνολικός αριθμός τοποθετήσεων σε δομές φιλοξενίας την περίοδο 1 Ιανουαρίου έως 28 Φεβρουαρίου - ανά φύλο και ηλικία  
1 Ιανουαρίου - 28 Φεβρουαρίου 2017



Συνολικός αριθμός παραπομπών Α.Α στο ΕΚΚΑ ανά εθνικότητα  
1 Ιανουαρίου - 28 Φεβρουαρίου 2017



Αριθμός παραπομπών Α.Α. ανά μήνα και εθνικότητα  
1 Μαρτίου 2016 - 28 Φεβρουαρίου 2017

