



Βασικά στοιχεία

2,200 Εκτιμώμενος αριθμός **Α.Α** στην Ελλάδα βάσει ανάλυσης των παραπομπών του ΕΚΚΑ (2 Ιουνίου 2017)

1,282 Συνολικός αριθμός θέσεων σε δομές φιλοξενίας **Α.Α** (καλυμμένες θέσεις, θέσεις για τις οποίες έχουν βγει τοποθετήσεις και αναμένεται η μεταφορά των Α.Α (μέχρι 2 Ιουνίου 2017). Ο αριθμός περιλαμβάνει 104 κενές θέσεις προς κάλυψη.

1,118 Συνολικός αριθμός παραπομπών **Α.Α** στη λίστα αναμονής για τοποθέτηση σε δομή φιλοξενίας (μέχρι 2 Ιουνίου 2017) που περιλαμβάνει:
•**197** Διαμονή σε δομές κλειστού τύπου (κέντρα υποδοχής και ταυτοποίησης)
•**50** σε προστατευτική φύλαξη

Η λίστα αναμονής δεν περιλαμβάνει παραπομπές όπου δεν αναφέρεται ο τόπος διαμονής των Α.Α και οι οποίες έγιναν κατά την άσκηση της προκαταγραφής. Η λίστα περιλαμβάνει παιδιά χωρίς ενήλικο που να ασκεί τη γονική μέριμνα (separated)

6,967 Συνολικός αριθμός παραπομπών **Α.Α** στο **ΕΚΚΑ**, εκ των οποίων:
•**6,444** αγόρια (93%)
•**523** κορίτσια (8%)
•**437** <14 ετών (6%)

Τα στοιχεία αλλάζουν δυναμικά και προσαρμόζονται αντιστοίχως μέσω ελέγχου και επαλήθευσης από το ΕΚΚΑ

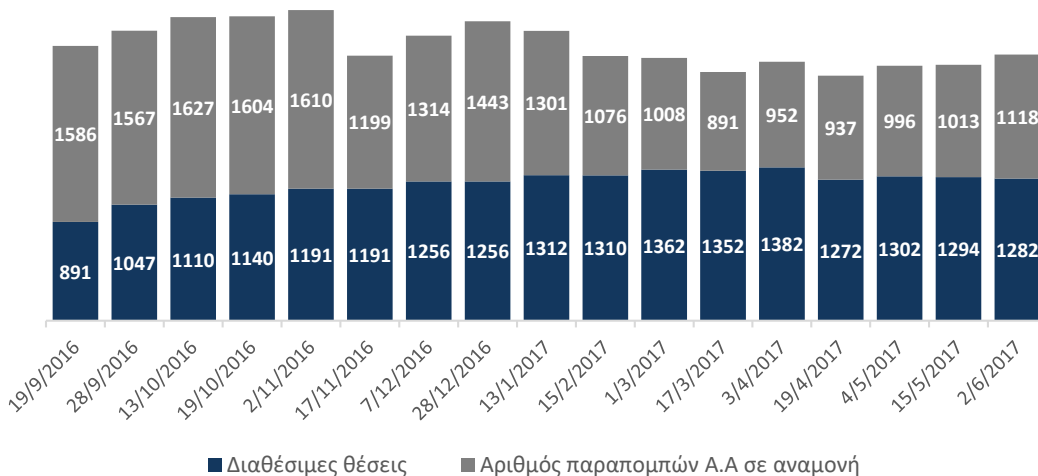
Επικαιροποιημένη κατάσταση: Ασυνόδευτα Ανήλικα (Α.Α) στην Ελλάδα

2 Ιουνίου 2017



Εθνικό Κέντρο Κοινωνικής Αλληλεγγύης

Συνολικός αριθμός θέσεων σε δομές φιλοξενίας ΑΑ & συνολικός αριθμός παραπομπών Α.Α σε αναμονή για τοποθέτηση
19 Σεπτεμβρίου 2016 - 2 Ιουνίου 2017

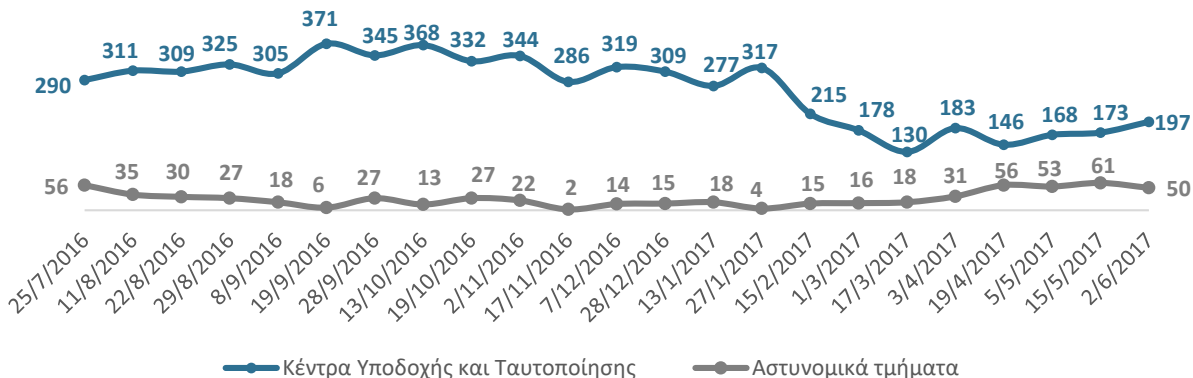


Αριθμός παραπομπών **Α.Α** στη λίστα αναμονής ανάλογα με τον τόπο διαμονής (Safe zones, Αστυνομικά τμήματα, Κέντρα Υποδοχής και Ταυτοποίησης, Ανοιχτά κέντρα φιλοξενίας) (με βάση τον φορέα παραπομπής)
2 Ιουνίου 2017



*Οι παραπομπές από δομές ανοιχτού τύπου προέρχονται από Υπηρεσίες Ασύλου, Μη Κυβερνητικές Οργανώσεις, Διεθνείς Μη Κυβερνητικές Οργανώσεις, Εισαγγελίες. Στο γράφημα δεν περιλαμβάνονται τοποθεσίες εκτός των παραπάνω κατηγοριών.

Αριθμός Α.Α σε Κέντρα Υποδοχής και Ταυτοποίησης/Προστατευτική φύλαξη (με βάση τον φορέα παραπομπής)
25 Ιουλίου 2016 – 2 Ιουνίου 2017



Άλλες παραπομπές ανά φορέα
2 Ιουνίου 2017



Με την υποστήριξη:



Επικαιροποιημένη κατάσταση: Ασυνόδευτα Ανήλικα (Α.Α) στην Ελλάδα

Αριθμός και δυναμικότητα δομών φιλοξενίας και ασφαλών ζωνών Α.Α, 2 Ιουνίου 2017



Βασικά στοιχεία
 μέχρι 2 Ιουνίου 2017

Δομές φιλοξενίας Α.Α (μακράς και βραχείας διαμονής)

-Σε λειτουργία: 52 δομές φιλοξενίας συνολικής δυναμικότητας **1282** θέσεων (η δυναμικότητα αυξήθηκε από 423 τον Μάρτιο 2016)

-Υπό σχεδιασμό: 5 δομές φιλοξενίας συνολικής δυναμικότητας **150** θέσεων

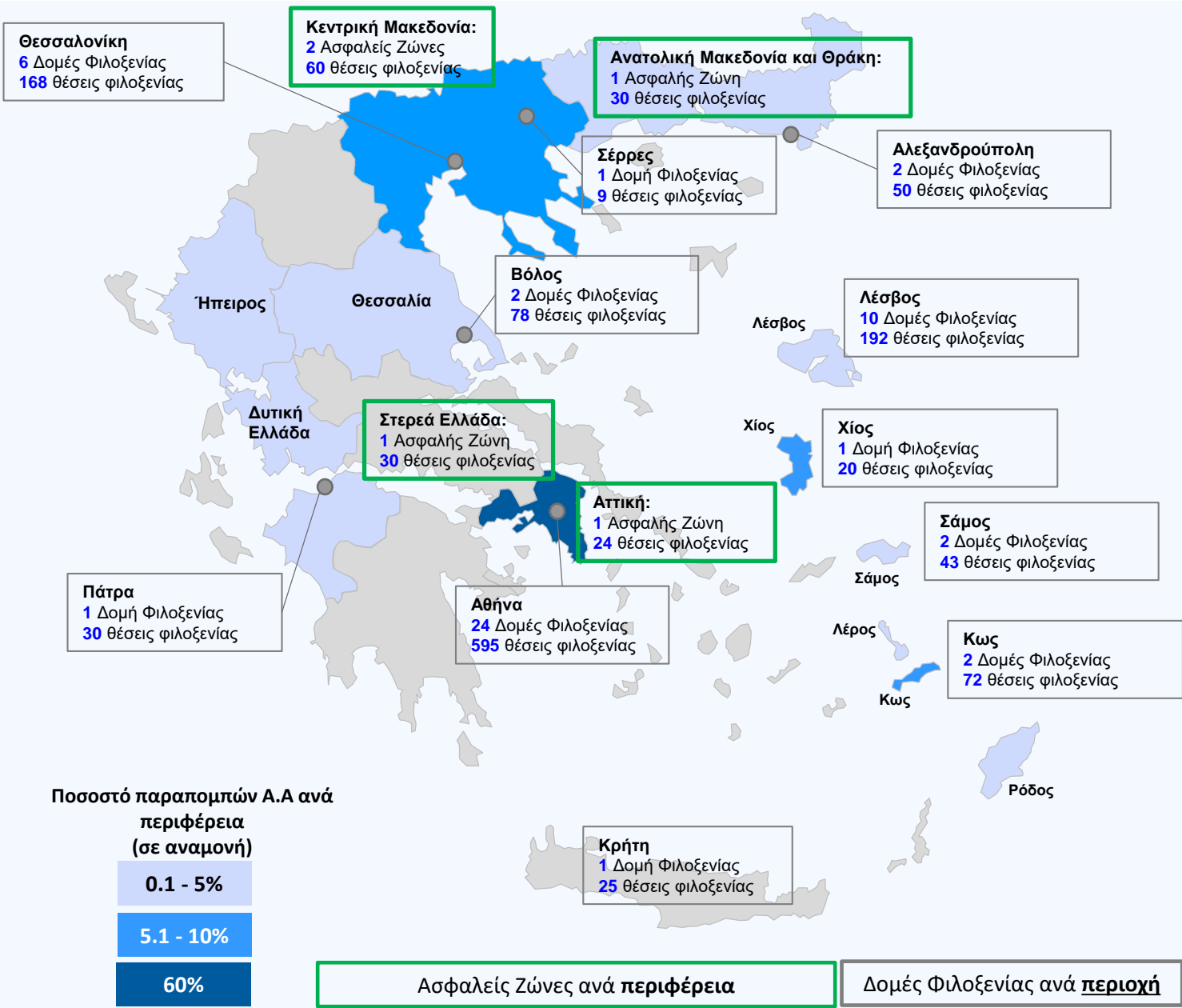
Ασφαλείς Ζώνες για Α.Α* (βραχείας διαμονής)

-Σε λειτουργία: 5 ασφαλείς ζώνες Α.Α συνολικής δυναμικότητας **144** θέσεων

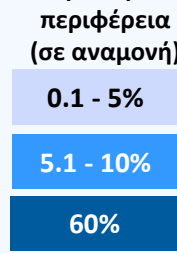
-Υπό σχεδιασμό: 2 ασφαλείς ζώνες Α.Α συνολικής δυναμικότητας **60** θέσεων

* Οι ασφαλείς ζώνες είναι ειδικά διαμορφωμένοι και εποπτευόμενοι χώροι που λειτουργούν εντός των καταλυμάτων φιλοξενίας προσφύγων και παρέχουν στους ασυνόδευτους ανήλικους 24ωρη φροντίδα και επίγεια προστασία. Οι χώροι αυτοί θεωρούνται ως προσωρινό μέτρο για την φροντίδα των ασυνόδευτων ανήλικων (μέγιστος χρόνος φιλοξενίας 3 μήνες), λαμβάνοντας υπόψη την έλλειψη επαρκών θέσεων σε δομές φιλοξενίας. Στις ασφαλείς ζώνες προτεραιότητα για φιλοξενία δίνεται στους ασυνόδευτους ανήλικους που βρίσκονται σε καθεστώς προστατευτικής φύλαξης καθώς και σε ευάλωτα παιδιά με γνωμονα το βέλτιστον συμφέρον τους.

Με την υποστήριξη:



Ποσοστό παραπομπών Α.Α ανά περιφέρεια (σε αναμονή)



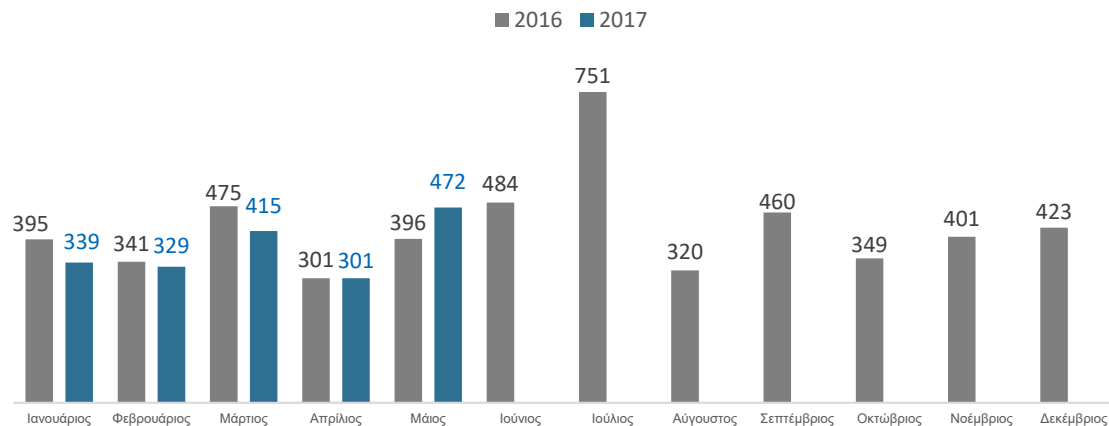
Ασφαλείς Ζώνες ανά περιφέρεια | Δομές Φιλοξενίας ανά περιοχή



Επικαιροποιημένη κατάσταση: Ασυνόδευτα Ανήλικα (Α.Α) στην Ελλάδα

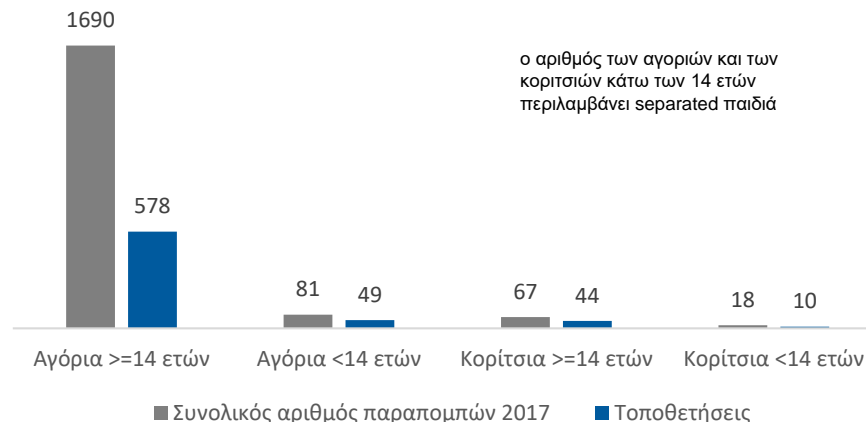
Μάιος 2017

Αριθμός παραπομπών Α.Α ανά μήνα*

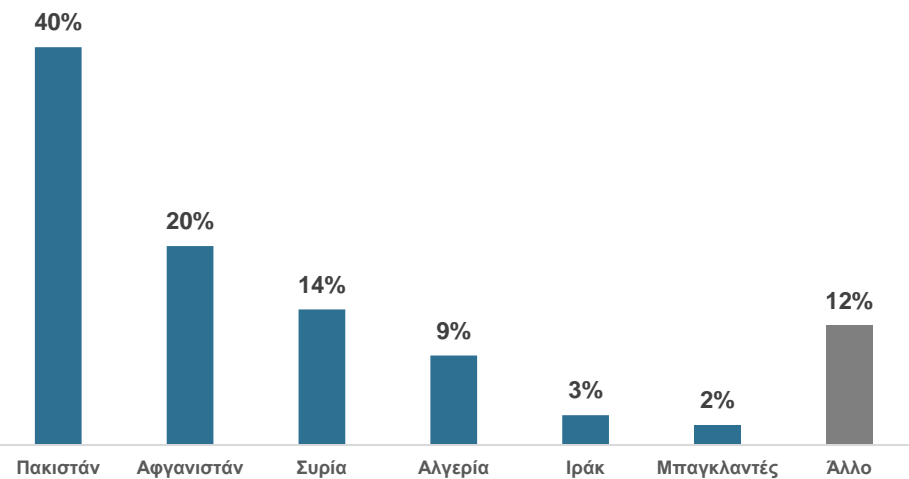


* αύξηση παραπομπών τον Ιούλιο λόγω της άσκησης της προκαταγραφής

Συνολικός αριθμός παραπομπών Α.Α στο ΕΚΚΑ & συνολικός αριθμός τοποθετήσεων σε δομές φιλοξενίας την περίοδο 1 Ιανουαρίου έως 31 Μαΐου - ανά φύλο και ηλικία
1 Ιανουαρίου 2017 – 31 Μαΐου 2017



Συνολικός αριθμός παραπομπών Α.Α στο ΕΚΚΑ ανά εθνικότητα
1 Ιανουαρίου - 31 Μαΐου 2017



Αριθμός παραπομπών Α.Α ανά μήνα και εθνικότητα
1 Νοεμβρίου 2016 – 31 Μαΐου 2017

