

Synthèse Globale des données des réfugiés maliens au Burkina Faso

A. Synthèse des données

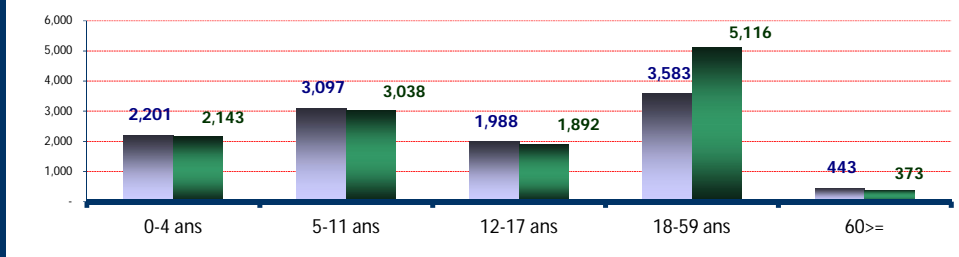
O: Officiel, S: Spontané, U: Urbain D/R: Dîpersed/Rural

	31-Jan-2018	Familles
Dernière MAJ		
Effectif global	23,874	5,110
Nouveaux arrivés	33	13
Enreg. In Situ	42	15
Naissances		7
Départs/Décès		3

Camp/Site	Individus	Camp/Site	Individus	Camp/Site	Individus
Goudébo(O)	7,554	Hors-Camp Oud (D/R)	8,902	Ouagadougou. (U)	119
Mentao (O)	5,852	Bobo-Diou.(U)	390	Hors-C Soum(D/R)	1,057

B. Démographie de la pop. Actuelle

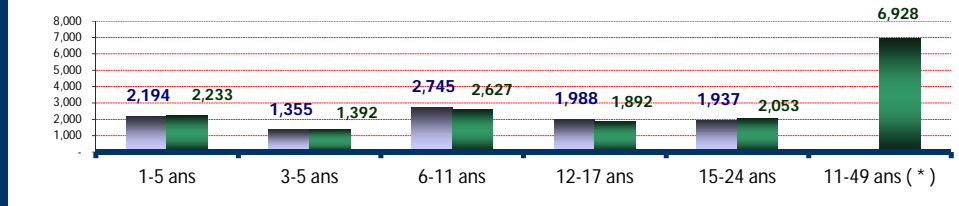
Age	Homme	Femme	(%)
0-4 ans	2,201	2,143	18.20%
5-11 ans	3,097	3,038	25.70%
12-17 ans	1,988	1,892	16.25%
18-59 ans	3,583	5,116	36.44%
60>=	443	373	3.42%
S.Total	11,312	12,562	100%
(%)	47.38%	52.62%	Familles
G.Total		23,874	5,110



C. Education & Tranche d'age utile

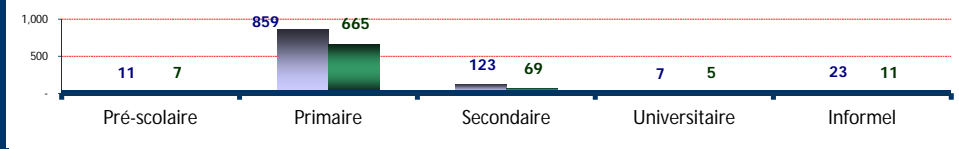
a) Tranche d'age utile (Kits hygiéniques *)

Age	Homme	Femme	(%)
1-5 ans	2,194	2,233	18.54%
3-5 ans	1,355	1,392	11.51%
6-11 ans	2,745	2,627	22.50%
12-17 ans	1,988	1,892	16.25%
15-24 ans	1,937	2,053	16.71%
11-49 ans (*)		6,928	29.02%



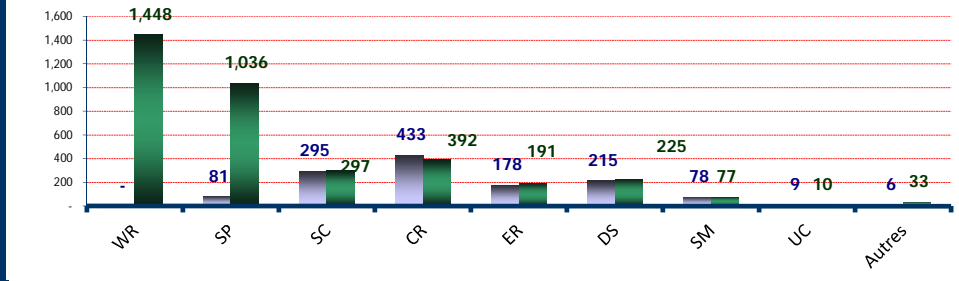
b) Scolarisations

Niveau	Homme	Femme	T.Net
Pré-scolaire	11	7	0.41%
Primaire	859	665	55.48%
Secondaire	123	69	3.57%
Universitaire	7	5	0.10%
Informel	23	11	



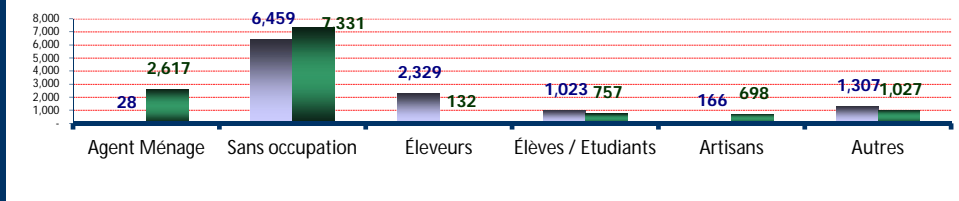
D. Besoins Spécifiques

Besoins spécifiques	Homme	Femme	(%)
1) WR	-	1,448	6.07%
2) SP	81	1,036	4.68%
3) SC	295	297	2.48%
4) CR	433	392	3.46%
5) ER	178	191	1.55%
6) DS	215	225	1.84%
7) SM	78	77	0.65%
8) UC	9	10	0.08%
9) Autres	6	33	0.16%
Total	1,295	3,709	20.96%




E. Occupations

Occupations	Homme	Femme	(%)
1) Agent Ménage	28	2,617	11.08%
2) Sans occupation	6,459	7,331	57.76%
3) Éleveurs	2,329	132	10.31%
4) Élèves / Etudiants	1,023	757	7.46%
5) Artisans	166	698	3.62%
6) Autres	1,307	1,027	9.78%
Total	11,312	12,562	100%



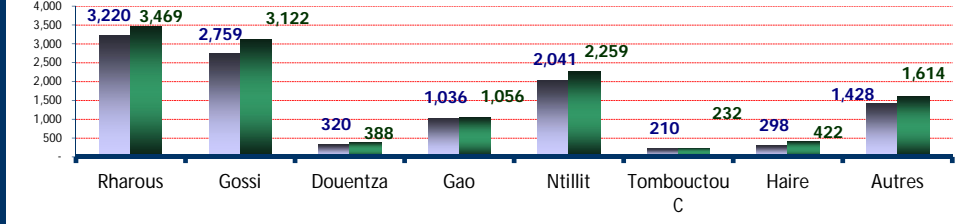
F. Ethnie des réfugiés

Ethnie	Homme	Femme	(%)
1) Touareg	8,703	9,662	76.92%
2) Arabe	731	677	5.90%
3) Peulh	1,346	1,627	12.45%
4) Sonrai	347	353	2.93%
5) Autres	185	243	1.79%



G. Départements d'origine

Départements	Homme	Femme	(%)
1) Rharous	3,220	3,469	28.02%
2) Gossi	2,759	3,122	24.63%
3) Douentza	320	388	2.97%
4) Gao	1,036	1,056	8.76%
5) Ntillit	2,041	2,259	18.01%
6) Tombouctou C	210	232	1.85%
7) Haïre	298	422	3.02%
8) Autres	1,428	1,614	12.74%



CR : Enfant à risque, WR : Femme à risque, SP : Parent seul, ER : Personne âgée à risque, DS : Handicapé, SM : Condition Médicale sévère, SC : Enfant séparé et UC : Enfant non accompagné

Pour toute information, prière adresser vos requêtes à l'adresse suivante : bkfouim@unhcr.org

Synthèse des données des réfugiés au Burkina Faso par Site/Camp

A. Site/Camp	Ouagadougou (ville)			Bobo Dioulasso			Mentao		
Date	31-Jan-2018	Familles		31-Jan-2018	Familles		31-Jan-2018	Familles	
Effectif global	119	46		390	122		5,852	1,391	
Nouveaux arrivés	-	-		-	-		2	-	
Enreg. In Situ	-	-		-	-		15	-	
Naissances	-	-		-	-		-	-	7
Départs/Décès	-	-		-	-		-	-	2

B. Démographie de la population du Site/Camp									
Age	Ouagadougou (ville)			Bobo Dioulasso			Mentao		
	Homme	Femme	(%)	Homme	Femme	(%)	Homme	Femme	(%)
0-4 ans	4	6	8.40%	22	24	11.79%	521	461	16.78%
5-11 ans	15	7	18.49%	52	62	29.23%	757	794	26.50%
12-17 ans	12	11	19.33%	25	50	19.23%	444	410	14.59%
18-59 ans	27	33	50.42%	48	95	36.67%	872	1,343	37.85%
60>=	1	3	3.36%	6	6	3.08%	136	114	4.27%
S.Total	59	60	100.00%	153	237	100.00%	2,730	3,122	100.00%
(%)	49.58%	50.42%	Familles	39.23%	60.77%	Familles	46.65%	53.35%	Familles
G.Total		119	46		390	122		5,852	1,391

C. Éducation & Tranche d'âge utile									
a) Tranche d'âge utile (Kits hygiéniques *)									
Age	Ouagadougou (ville)			Bobo Dioulasso			Mentao		
	Homme	Femme	(%)	Homme	Femme	(%)	Homme	Femme	(%)
1-5 ans	6	5	9.24%	24	26	12.82%	522	478	17.09%
3-5 ans	4	2	5.04%	15	20	8.97%	326	316	10.97%
6-11 ans	13	6	15.97%	41	51	23.59%	665	694	23.22%
12-17 ans	12	11	19.33%	25	50	19.23%	444	410	14.59%
15-24 ans	13	14	22.69%	27	38	16.67%	443	486	15.87%
11-49 ans (*)		44	36.97%		145	37.18%		1,735	29.65%

b) Scolarisations									
Niveau	Ouagadougou (ville)			Bobo Dioulasso			Mentao		
	Homme	Femme	T.Net	Homme	Femme	T.Net	Homme	Femme	T.Net
Pré-scolaire	-	-	0.00%	-	-	0.00%	3	2	0.78%
Primaire	12	8	105.26%	10	14	26.09%	214	157	27.30%
Secondaire	5	9	60.87%	15	16	41.33%	49	36	9.95%
Universitaire	-	-	0.00%	1	1	0.92%	3	3	0.20%
Informel	1	-	-	1	2	-	12	7	-

D. Besoins Spécifiques									
Besoins spécifiques	Ouagadougou (ville)			Bobo Dioulasso			Mentao		
	Homme	Femme	(%)	Homme	Femme	(%)	Homme	Femme	(%)
1) CR	1	1	1.68%	1	5	1.54%	72	56	2.19%
2) WR	-	11	9.24%	-	22	5.64%	-	559	9.55%
3) SP	-	2	1.68%	-	39	10.00%	21	253	4.68%
4) ER	1	-	0.84%	4	7	2.82%	47	50	1.66%
5) DS	1	1	1.68%	3	5	2.05%	62	67	2.20%
6) SM	1	1	1.68%	3	7	2.56%	23	25	0.82%
7) SC	3	-	2.52%	9	24	8.46%	74	50	2.12%
8) UC	-	-	0.00%	-	-	0.00%	-	-	0.00%
9) Autres	-	-	0.00%	-	-	0.00%	4	6	0.17%
Total	7	16	19.33%	20	109	33.08%	303	1,066	23.39%

E. Occupations									
Occupations	Ouagadougou (ville)			Bobo Dioulasso			Mentao		
	Homme	Femme	(%)	Homme	Femme	(%)	Homme	Femme	(%)
1) Sans occupation	28	23	42.86%	81	119	51.28%	1,716	1,957	62.76%
2) Agent Ménage	-	9	7.56%	-	26	6.67%	5	557	9.60%
3) Éleveurs/Bergers	-	-	0.00%	-	-	0.00%	439	33	8.07%
4) Élèves/Étudiants	18	17	29.41%	27	33	15.38%	281	205	8.30%
5) Artisans	5	2	5.88%	3	4	1.79%	90	238	5.60%
6) Autres	8	9	14.29%	42	55	24.87%	199	132	5.66%
G.Total	59	60	100.00%	153	237	100.00%	2,730	3,122	100.00%

F. Ethnies des réfugiés									
Ethnies	Ouagadougou (ville)			Bobo Dioulasso			Mentao		
	Homme	Femme	(%)	Homme	Femme	(%)	Homme	Femme	(%)
1) Touareg	17	22	32.77%	57	71	32.82%	2,212	2,489	80.33%
2) Arabe	-	-	0.00%	6	13	4.87%	111	107	3.73%
3) Peulh	3	5	6.72%	32	60	23.59%	165	247	7.04%
4) Sonrai	38	31	57.98%	16	26	10.77%	177	195	6.36%
5) Autres	1	2	2.52%	42	67	27.95%	65	84	2.55%

G. Départements d'origine									
Départements	Ouagadougou (ville)			Bobo Dioulasso			Mentao		
	Homme	Femme	(%)	Homme	Femme	(%)	Homme	Femme	(%)
1) Tombouctou C	1	-	0.84%	11	26	9.49%	126	129	4.36%
2) Bamako (C1)	3	5	6.72%	16	22	9.74%	8	7	0.26%
3) Douentza	2	3	4.20%	29	31	15.38%	224	283	8.66%
4) Gao	41	36	64.71%	5	6	2.82%	196	206	6.87%
5) Rharous	3	3	5.04%	5	14	4.87%	660	742	23.96%
6) Gossi	3	2	4.20%	2	5	1.79%	686	801	25.41%
7) Haïre	-	-	0.00%	3	11	3.59%	196	258	7.76%
8) Autres	6	11	14.29%	82	122	52.31%	634	696	22.73%

CR : Enfant à risque, WR : Femme à risque, SP : Parent seul, ER : Personne âgée à risque, DS : Handicapé, SM : Condition Médicale sévère, SC : Enfant séparé et UC : Enfant non accompagné

Pour toute information, prière adresser vos requêtes à l'adresse suivante : bkfouim@unhcr.org

Synthèse des données des réfugiés au Burkina Faso par Site/Camp

A. Site/Camp	Goudébo		Hors-Camps (OUDALAN)		Hors-Camps (SOUM)	
Date	31-Jan-2018	Familles	31-Jan-2018	Familles	31-Jan-2018	Familles
Effectif global	7,554	1,737	8,902	1,567	1,057	247
Nouveaux arrivés	29	13	-	-	2	-
Enreg. In Situ	27	15	-	-	-	-
Naissances	-	-	-	-	-	-
Départs/Décès	-	1	-	-	-	-

B. Démographie de la population du Site/Camp	Goudébo			Hors-Camps (OUDALAN)			Hors-Camps (SOUM)		
Age	Homme	Femme	(%)	Homme	Femme	(%)	Homme	Femme	(%)
0-4 ans	667	662	17.59%	926	926	20.80%	61	64	11.83%
5-11 ans	964	946	25.28%	1,147	1,054	24.72%	162	175	31.88%
12-17 ans	621	578	15.87%	811	751	17.55%	75	92	15.80%
18-59 ans	1,148	1,662	37.20%	1,339	1,735	34.53%	149	248	37.56%
60>=	169	137	4.05%	113	100	2.39%	18	13	2.93%
S.Total	3,569	3,985	100.00%	4,336	4,566	100.00%	465	592	100.00%
(%)	47.25%	52.75%	Familles	48.71%	51.29%	Familles	43.99%	56.01%	Familles
G.Total		7,554	1,737		8,902	1,567		1,057	247

C. Education & Tranche d'age utile	Goudébo			Hors-Camps (OUDALAN)			Hors-Camps (SOUM)		
a) Tranche d'age utile (Kits hygiéniques *)	Homme	Femme	(%)	Homme	Femme	(%)	Homme	Femme	(%)
1-5 ans	664	688	17.90%	907	953	20.89%	71	83	14.57%
3-5 ans	395	409	10.64%	570	584	12.96%	45	61	10.03%
6-11 ans	859	832	22.39%	1,020	894	21.50%	147	150	28.10%
12-17 ans	621	578	15.87%	811	751	17.55%	75	92	15.80%
15-24 ans	595	670	16.75%	793	759	17.43%	66	86	14.38%
11-49 ans (*)	-	2,208	29.23%	-	2,485	27.92%	-	311	29.42%

b) Scolarisations	Goudébo			Hors-Camps (OUDALAN)			Hors-Camps (SOUM)		
Niveau	Homme	Femme	T.Net	Homme	Femme	T.Net	Homme	Femme	T.Net
Pré-scolaire	8	5	1.62%	-	-	0.00%	-	-	0.00%
Primaire	508	410	54.29%	99	64	8.52%	16	12	9.43%
Secondaire	39	5	3.67%	14	3	1.09%	1	-	0.60%
Universitaire	1	1	0.05%	2	-	0.04%	-	-	0.00%
Informel	4	-	-	1	2	-	4	-	-

D. Besoins Spécifiques	Goudébo			Hors-Camps (OUDALAN)			Hors-Camps (SOUM)		
Besoins spécifiques	Homme	Femme	(%)	Homme	Femme	(%)	Homme	Femme	(%)
1) CR	54	56	1.46%	303	271	6.45%	2	3	0.47%
2) WR	-	318	4.21%	-	438	4.92%	-	100	9.46%
3) SP	19	346	4.83%	36	355	4.39%	5	41	4.35%
4) ER	65	73	1.83%	57	53	1.24%	4	8	1.14%
5) DS	77	90	2.21%	61	52	1.27%	11	10	1.99%
6) SM	34	32	0.87%	14	11	0.28%	3	1	0.38%
7) SC	79	83	2.14%	121	125	2.76%	9	15	2.27%
8) UC	1	4	0.07%	8	6	0.16%	-	-	0.00%
9) Autres	1	20	0.28%	-	7	0.08%	1	-	0.09%
Total	330	1,022	17.90%	600	1,318	21.55%	35	178	20.15%

E. Occupations	Goudébo			Hors-Camps (OUDALAN)			Hors-Camps (SOUM)		
Occupations	Homme	Femme	(%)	Homme	Femme	(%)	Homme	Femme	(%)
1) Sans occupation	1,950	2,275	55.93%	2,379	2,557	55.45%	305	400	66.70%
2) Agent Ménage	12	742	9.98%	10	1,145	12.97%	1	138	13.15%
3) Éleveurs/Bergers	703	38	9.81%	1,083	50	12.73%	104	11	10.88%
4) Élèves/Étudiants	560	421	12.99%	116	69	2.08%	21	12	3.12%
5) Artisans	53	354	5.39%	14	79	1.04%	1	21	2.08%
6) Autres	291	155	5.90%	734	666	15.73%	33	10	4.07%
G.Total	3,569	3,985	100.00%	4,336	4,566	100.00%	465	592	100.00%

F. Ethnies des réfugiés	Goudébo			Hors-Camps (OUDALAN)			Hors-Camps (SOUM)		
Ethnies	Homme	Femme	(%)	Homme	Femme	(%)	Homme	Femme	(%)
1) Touareg	2,983	3,328	83.55%	3,063	3,285	71.31%	371	467	79.28%
2) Arabe	60	65	1.65%	545	477	11.48%	9	15	2.27%
3) Peulh	486	558	13.82%	609	681	14.49%	51	76	12.02%
4) Sonrai	24	18	0.56%	68	60	1.44%	24	23	4.45%
5) Autres	16	16	0.42%	51	63	1.28%	10	11	1.99%

G. Départements d'origine	Goudébo			Hors-Camps (OUDALAN)			Hors-Camps (SOUM)		
Departements	Homme	Femme	(%)	Homme	Femme	(%)	Homme	Femme	(%)
1) Tombouctou C	22	22	0.58%	32	33	0.73%	18	22	3.78%
2) Ntillit	1,546	1,715	43.17%	487	536	11.49%	8	8	1.51%
3) Douentza	8	3	0.15%	6	7	0.15%	51	61	10.60%
4) Gao	549	608	15.32%	223	183	4.56%	22	17	3.69%
5) Rharous	279	282	7.43%	2,180	2,307	50.40%	93	121	20.25%
6) Gossi	828	944	23.46%	1,116	1,192	25.93%	124	178	28.57%
7) Haïre	36	60	1.27%	29	45	0.83%	34	48	7.76%
8) Autres	301	351	8.63%	263	263	5.91%	115	137	23.84%

CR : Enfant à risque, WR : Femme à risque, SP : Parent seul, ER : Personne âgée à risque, DS : Handicapé, SM : Condition Médicale sévère, SC : Enfant séparé et UC : Enfant non accompagné

Pour toute information, prière adresser vos requêtes à l'adresse suivante : bkfouim@unhcr.org