

Synthèse Globale des données des réfugiés maliens au Burkina Faso

A. Synthèse des données

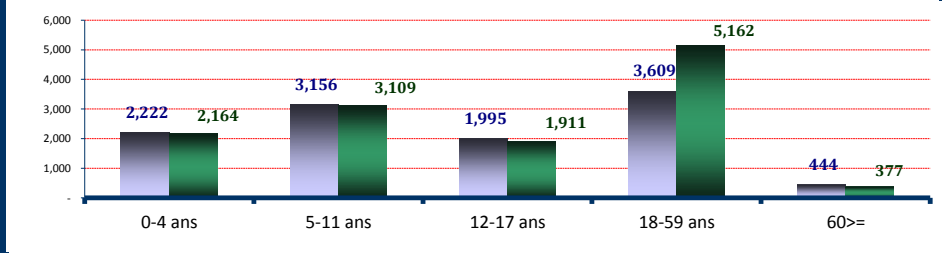
O: Officiel, S: Spontané, U: Urbain D/R: Dispersed/Rural

Dernière MAJ	31-Mar-2018	Familles
Effectif global	24,149	5,151
Nouveaux arrivés	-	-
Enreg. In Situ	2	-
Naissances		45
Départs/Décès		1

Camp/Site	Individus	Camp/Site	Individus	Camp/Site	Individus
Goudébo(O)	7,663	Hors-Camp Oud (D/R)	8,901	Ouagadoug. (U)	118
Mentao (O)	6,052	Bobo-Diou.(U)	390	Hors-C Soum(D/R)	1,025

B. Démographie de la pop. Actuelle

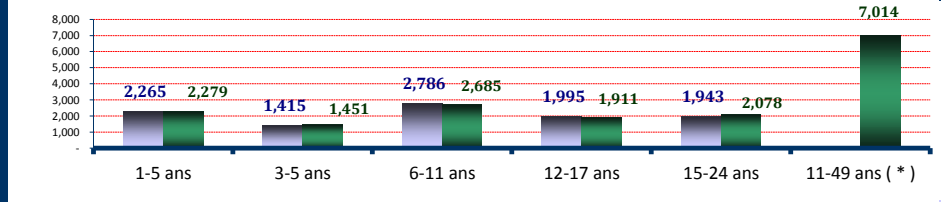
Age	Homme	Femme	(%)
0-4 ans	2,222	2,164	18.16%
5-11 ans	3,156	3,109	25.94%
12-17 ans	1,995	1,911	16.17%
18-59 ans	3,609	5,162	36.32%
60>=	444	377	3.40%
S.Total	11,426	12,723	100%
(%)	47.31%	52.69%	Familles
G.Total	24,149	5,151	



C. Education & Tranche d'âge utile

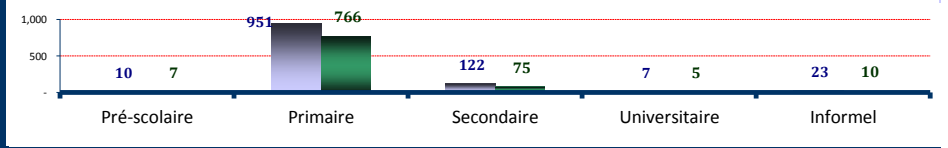
a) Tranche d'âge utile (Kits hygiéniques *)

Age	Homme	Femme	(%)
1-5 ans	2,265	2,279	18.82%
3-5 ans	1,415	1,451	11.87%
6-11 ans	2,786	2,685	22.66%
12-17 ans	1,995	1,911	16.17%
15-24 ans	1,943	2,078	16.65%
11-49 ans (*)		7,014	29.04%



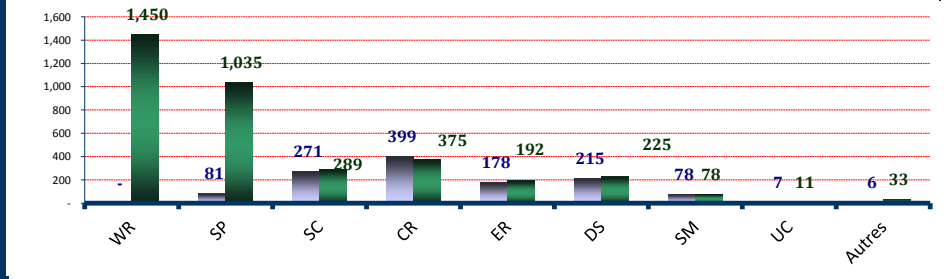
b) Scolarisations

Niveau	Homme	Femme	T.Net
Pré-scolaire	10	7	0.37%
Primaire	951	766	59.91%
Secondaire	122	75	3.60%
Universitaire	7	5	0.09%
Informel	23	10	



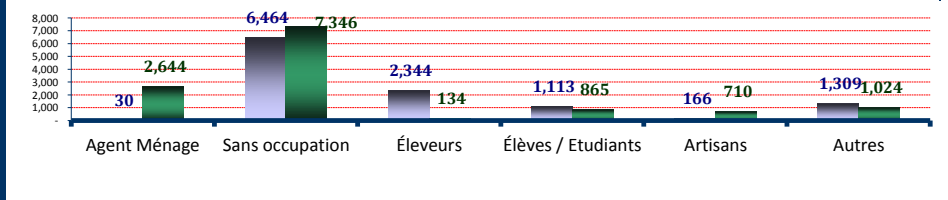
D. Besoins Spécifiques

Besoins spécifiques	Homme	Femme	(%)
1) WR	-	1,450	6.00%
2) SP	81	1,035	4.62%
3) SC	271	289	2.32%
4) CR	399	375	3.21%
5) ER	178	192	1.53%
6) DS	215	225	1.82%
7) SM	78	78	0.65%
8) UC	7	11	0.07%
9) Autres	6	33	0.16%
Total	1,235	3,688	20.39%



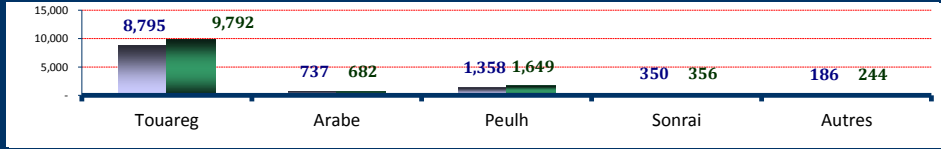
E. Occupations

Occupations	Homme	Femme	(%)
1) Agent Ménage	30	2,644	11.07%
2) Sans occupation	6,464	7,346	57.19%
3) Éleveurs	2,344	134	10.26%
4) Élèves / Etudiants	1,113	865	8.19%
5) Artisans	166	710	3.63%
6) Autres	1,309	1,024	9.66%
Total	11,426	12,723	100%



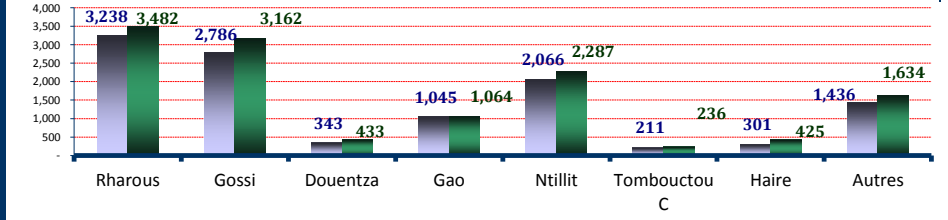
F. Ethnie des réfugiés

Ethnie	Homme	Femme	(%)
1) Touareg	8,795	9,792	76.97%
2) Arabe	737	682	5.88%
3) Peulh	1,358	1,649	12.45%
4) Sonrai	350	356	2.92%
5) Autres	186	244	1.78%



G. Départements d'origine

Départements	Homme	Femme	(%)
1) Rharous	3,238	3,482	27.83%
2) Gossi	2,786	3,162	24.63%
3) Douentza	343	433	3.21%
4) Gao	1,045	1,064	8.73%
5) Ntillit	2,066	2,287	18.03%
6) Tombouctou C	211	236	1.85%
7) Haïre	301	425	3.01%
8) Autres	1,436	1,634	12.71%



Synthèse des données des réfugiés au Burkina Faso par Site/Camp

A. Site/Camp	Ouagadougou (ville)			Bobo Dioulasso			Mentao		
Date	31-Mar-2018		Familles	31-Mar-2018		Familles	31-Mar-2018		Familles
Effectif global	118		46	390		122	6,052		1,429
Nouveaux arrivés	-		-	-		-	-		-
Enreg. In Situ	-		-	-		-	2		-
Naissances	-		-	-		-	-		18
Départs/Décès	-		-	-		-	-		-

B. Démographie de la population du Site/Camp	Ouagadougou (ville)			Bobo Dioulasso			Mentao		
Age	Homme	Femme	(%)	Homme	Femme	(%)	Homme	Femme	(%)
0-4 ans	4	6	8.47%	22	24	11.79%	537	485	16.89%
5-11 ans	15	7	18.64%	52	62	29.23%	788	830	26.73%
12-17 ans	13	11	20.34%	25	51	19.49%	455	430	14.62%
18-59 ans	26	32	49.15%	48	94	36.41%	886	1,386	37.54%
60>=	1	3	3.39%	6	6	3.08%	138	117	4.21%
S.Total	59	59	100.00%	153	237	100.00%	2,804	3,248	100.00%
(%)	50.00%	50.00%	Familles	39.23%	60.77%	Familles	46.33%	53.67%	Familles
G.Total	118		46	390		122	6,052		1,429

C. Éducation & Tranche d'âge utile	Ouagadougou (ville)			Bobo Dioulasso			Mentao		
a) Tranche d'âge utile (Kits hygiéniques *)	Homme	Femme	(%)	Homme	Femme	(%)	Homme	Femme	(%)
Age	Homme	Femme	(%)	Homme	Femme	(%)	Homme	Femme	(%)
1-5 ans	6	6	10.17%	24	26	12.82%	559	501	17.51%
3-5 ans	4	2	5.08%	15	20	8.97%	346	335	11.25%
6-11 ans	13	6	16.10%	41	51	23.59%	687	721	23.27%
12-17 ans	13	11	20.34%	25	51	19.49%	455	430	14.62%
15-24 ans	13	13	22.03%	27	38	16.67%	451	507	15.83%
11-49 ans (*)	-	43	36.44%	-	145	37.18%	-	1,799	29.73%

b) Scolarisations	Ouagadougou (ville)			Bobo Dioulasso			Mentao		
Niveau	Homme	Femme	T.Net	Homme	Femme	T.Net	Homme	Femme	T.Net
Pré-scolaire	-	-	0.00%	-	-	0.00%	2	2	0.59%
Primaire	13	8	110.53%	10	14	26.09%	302	256	39.63%
Secondaire	5	9	58.33%	15	16	40.79%	47	41	9.94%
Universitaire	-	-	0.00%	1	1	0.92%	3	3	0.19%
Informel	1	-	-	1	2	-	12	6	-

D. Besoins Spécifiques	Ouagadougou (ville)			Bobo Dioulasso			Mentao		
Besoins spécifiques	Homme	Femme	(%)	Homme	Femme	(%)	Homme	Femme	(%)
1) CR	1	-	0.85%	1	5	1.54%	72	58	2.15%
2) WR	-	10	8.47%	-	22	5.64%	-	566	9.35%
3) SP	-	2	1.69%	-	39	10.00%	21	254	4.54%
4) ER	1	-	0.85%	4	7	2.82%	47	51	1.62%
5) DS	1	1	1.69%	3	5	2.05%	62	68	2.15%
6) SM	1	1	1.69%	3	7	2.56%	23	26	0.81%
7) SC	2	-	1.69%	9	24	8.46%	76	51	2.10%
8) UC	-	-	0.00%	-	-	0.00%	-	1	0.02%
9) Autres	-	-	0.00%	-	-	0.00%	4	6	0.17%
Total	6	14	16.95%	20	109	33.08%	305	1,081	22.90%

E. Occupations	Ouagadougou (ville)			Bobo Dioulasso			Mentao		
Occupations	Homme	Femme	(%)	Homme	Femme	(%)	Homme	Femme	(%)
1) Sans occupation	26	25	43.22%	81	119	51.28%	1,691	1,940	60.00%
2) Agent Ménage	-	9	7.63%	-	26	6.67%	7	583	9.75%
3) Éleveurs/Bergers	-	-	0.00%	-	-	0.00%	448	35	7.98%
4) Élèves/Étudiants	19	17	30.51%	27	33	15.38%	366	308	11.14%
5) Artisans	5	2	5.93%	3	4	1.79%	91	245	5.55%
6) Autres	9	6	12.71%	42	55	24.87%	201	137	5.58%
G.Total	59	59	100.00%	153	237	100.00%	2,804	3,248	100.00%

F. Ethnies des réfugiés	Ouagadougou (ville)			Bobo Dioulasso			Mentao		
Ethnies	Homme	Femme	(%)	Homme	Femme	(%)	Homme	Femme	(%)
1) Touareg	17	21	32.20%	57	71	32.82%	2,273	2,590	80.35%
2) Arabe	-	-	0.00%	6	13	4.87%	113	112	3.72%
3) Peulh	3	5	6.78%	32	60	23.59%	169	260	7.09%
4) Sonrai	38	31	58.47%	16	26	10.77%	183	202	6.36%
5) Autres	1	2	2.54%	42	67	27.95%	66	84	2.48%

G. Départements d'origine	Ouagadougou (ville)			Bobo Dioulasso			Mentao		
Départements	Homme	Femme	(%)	Homme	Femme	(%)	Homme	Femme	(%)
1) Tombouctou C	1	-	0.85%	11	26	9.49%	127	132	4.28%
2) Bamako (C1)	3	5	6.78%	16	22	9.74%	8	7	0.25%
3) Douentza	2	3	4.24%	29	31	15.38%	254	331	9.67%
4) Gao	41	36	65.25%	5	6	2.82%	202	212	6.84%
5) Rharous	3	3	5.08%	5	14	4.87%	678	761	23.78%
6) Gossi	3	2	4.24%	2	5	1.79%	699	833	25.31%
7) Haïre	-	-	0.00%	3	11	3.59%	197	261	7.57%
8) Autres	6	10	13.56%	82	122	52.31%	639	711	22.31%

CR : Enfant à risque, WR : Femme à risque, SP : Parent seul, ER : Personne âgée à risque, DS : Handicapé, SM : Condition Médicale sévère, SC : Enfant séparé et UC : Enfant non accompagné

Pour toute information, prière adresser vos requêtes à l'adresse suivante : bkfouim@unhcr.org

Synthèse des données des réfugiés au Burkina Faso par Site/Camp

A. Site/Camp

Goudébo

Hors-Camps (OUDALAN)

Hors-Camps (SOUM)

Date	31-Mar-2018	Familles
Effectif global	7,663	1,749
Nouveaux arrivés	-	-
Enreg. In Situ	-	-
Naissances	-	25
Départs/Décès	-	-

Date	31-Mar-2018	Familles
Effectif global	8,901	1,567
Nouveaux arrivés	-	-
Enreg. In Situ	-	-
Naissances	-	-
Départs/Décès	-	1

Date	31-Mar-2018	Familles
Effectif global	1,025	238
Nouveaux arrivés	-	-
Enreg. In Situ	-	-
Naissances	-	2
Départs/Décès	-	-

B. Démographie de la population du Site/Camp

Age	Homme	Femme	(%)
0-4 ans	696	682	17.98%
5-11 ans	976	963	25.30%
12-17 ans	621	582	15.70%
18-59 ans	1,161	1,674	37.00%
60>=	170	138	4.02%
S.Total	3,624	4,039	100.00%
(%)	47.29%	52.71%	
G.Total		7,663	1,749

Age	Homme	Femme	(%)
0-4 ans	904	904	20.31%
5-11 ans	1,166	1,076	25.19%
12-17 ans	809	750	17.51%
18-59 ans	1,344	1,736	34.60%
60>=	112	100	2.38%
S.Total	4,335	4,566	100.00%
(%)	48.70%	51.30%	
G.Total		8,901	1,567

Age	Homme	Femme	(%)
0-4 ans	59	63	11.90%
5-11 ans	159	171	32.20%
12-17 ans	72	87	15.51%
18-59 ans	144	240	37.46%
60>=	17	13	2.93%
S.Total	451	574	100.00%
(%)	44.00%	56.00%	
G.Total		1,025	238

C. Education & Tranche d'âge utile

a) Tranche d'âge utile (Kits hygiéniques *)

Age	Homme	Femme	(%)
1-5 ans	681	707	18.11%
3-5 ans	412	428	10.96%
6-11 ans	866	846	22.34%
12-17 ans	621	582	15.70%
15-24 ans	598	676	16.63%
11-49 ans (*)		2,223	29.01%

Age	Homme	Femme	(%)
1-5 ans	923	959	21.14%
3-5 ans	590	608	13.46%
6-11 ans	1,036	915	21.92%
12-17 ans	809	750	17.51%
15-24 ans	790	760	17.41%
11-49 ans (*)		2,486	27.93%

Age	Homme	Femme	(%)
1-5 ans	72	80	14.83%
3-5 ans	48	58	10.34%
6-11 ans	143	146	28.20%
12-17 ans	72	87	15.51%
15-24 ans	64	84	14.44%
11-49 ans (*)		318	31.02%

b) Scolarisations

Niveau	Homme	Femme	T.Net
Pré-scolaire	8	5	1.55%
Primaire	510	411	53.80%
Secondaire	40	6	3.82%
Universitaire	1	1	0.05%
Informel	4	-	-

Niveau	Homme	Femme	T.Net
Pré-scolaire	-	-	0.00%
Primaire	99	62	8.25%
Secondaire	14	3	1.09%
Universitaire	2	-	0.04%
Informel	1	2	-

Niveau	Homme	Femme	T.Net
Pré-scolaire	-	-	0.00%
Primaire	17	15	11.07%
Secondaire	1	-	0.63%
Universitaire	-	-	0.00%
Informel	4	-	-

D. Besoins Spécifiques

Besoins spécifiques	Homme	Femme	(%)
1) CR	47	53	1.30%
2) WR	-	318	4.15%
3) SP	19	346	4.76%
4) ER	65	73	1.80%
5) DS	77	90	2.18%
6) SM	34	32	0.86%
7) SC	73	82	2.02%
8) UC	1	4	0.07%
9) Autres	1	20	0.27%
Total	317	1,018	17.42%

Besoins spécifiques	Homme	Femme	(%)
1) CR	276	257	5.99%
2) WR	-	438	4.92%
3) SP	36	355	4.39%
4) ER	57	53	1.24%
5) DS	61	52	1.27%
6) SM	14	11	0.28%
7) SC	104	119	2.51%
8) UC	6	6	0.13%
9) Autres	-	7	0.08%
Total	554	1,298	20.81%

Besoins spécifiques	Homme	Femme	(%)
1) CR	2	2	0.39%
2) WR	-	96	9.37%
3) SP	5	39	4.29%
4) ER	4	8	1.17%
5) DS	11	9	1.95%
6) SM	3	1	0.39%
7) SC	7	13	1.95%
8) UC	-	-	0.00%
9) Autres	1	-	0.10%
Total	33	168	19.61%

E. Occupations

Occupations	Homme	Femme	(%)
1) Sans occupation	1,992	2,320	56.27%
2) Agent Ménage	12	745	9.88%
3) Éleveurs/Bergers	712	38	9.79%
4) Élèves/Étudiants	563	423	12.87%
5) Artisans	53	360	5.39%
6) Autres	292	153	5.81%
G.Total	3,624	4,039	100.00%

Occupations	Homme	Femme	(%)
1) Sans occupation	2,379	2,558	55.47%
2) Agent Ménage	10	1,145	12.98%
3) Éleveurs/Bergers	1,082	50	12.72%
4) Élèves/Étudiants	116	69	2.08%
5) Artisans	14	79	1.04%
6) Autres	734	665	15.72%
G.Total	4,335	4,566	100.00%

Occupations	Homme	Femme	(%)
1) Sans occupation	295	384	66.24%
2) Agent Ménage	1	136	13.37%
3) Éleveurs/Bergers	102	11	11.02%
4) Élèves/Étudiants	22	15	3.61%
5) Artisans	-	20	1.95%
6) Autres	31	8	3.80%
G.Total	451	574	100.00%

F. Ethnies des réfugiés

Ethnies	Homme	Femme	(%)
1) Touareg	3,026	3,374	83.52%
2) Arabe	64	65	1.68%
3) Peulh	494	566	13.83%
4) Sonrai	24	18	0.55%
5) Autres	16	16	0.42%

Ethnies	Homme	Femme	(%)
1) Touareg	3,062	3,285	71.31%
2) Arabe	545	477	11.48%
3) Peulh	609	681	14.49%
4) Sonrai	68	60	1.44%
5) Autres	51	63	1.28%

Ethnies	Homme	Femme	(%)
1) Touareg	360	451	79.12%
2) Arabe	9	15	2.34%
3) Peulh	51	77	12.49%
4) Sonrai	21	19	3.90%
5) Autres	10	12	2.15%

G. Départements d'origine

Départements	Homme	Femme	(%)
1) Tombouctou C	22	23	0.59%
2) Tillit	1,571	1,742	43.23%
3) Douentza	8	3	0.14%
4) Gao	555	614	15.26%
5) Rharous	287	284	7.45%
6) Gossi	838	957	23.42%
7) Haïre	37	60	1.27%
8) Autres	306	356	8.64%

Départements	Homme	Femme	(%)
1) Tombouctou C	32	33	0.73%
2) Tillit	487	536	11.49%
3) Douentza	6	7	0.15%
4) Gao	223	183	4.56%
5) Rharous	2,176	2,306	50.35%
6) Gossi	1,122	1,193	26.01%
7) Haïre	29	45	0.83%
8) Autres	260	263	5.88%

Départements	Homme	Femme	(%)
1) Tombouctou C	18	22	3.90%
2) Tillit	8	9	1.66%
3) Douentza	44	58	9.95%
4) Gao	19	13	3.12%
5) Rharous	89	114	19.80%
6) Gossi	122	172	28.68%
7) Haïre	35	48	8.10%
8) Autres	116	138	24.78%

CR : Enfant à risque, WR : Femme à risque, SP : Parent seul, ER : Personne âgée à risque, DS : Handicapé, SM : Condition Médicale sévère, SC : Enfant séparé et UC : Enfant non accompagné

Pour toute information, prière adresser vos requêtes à l'adresse suivante : bkfouim@unhcr.org