

(A la date du: 30/06/2018)

### Changements clés

La population totale des réfugiés et demandeurs d'asile est passée de **450.940** personnes (fin du mois de mai) à **446.819** personnes en fin du mois de juin 2018. Ce qui représente une baisse globale de **0.9%** personnes. Une baisse qui résulte essentiellement des activités d'enregistrement niveau 2 des réfugiés centrafricains au Sud du Tchad et d'exclusion des statistiques des personnes absentes à la vérification de N'Djamena fin décembre 2017. Aussi, le chiffre global des PDI dans la région du Lac a diminué d'environ 40,000 personnes par rapport au mois d'Avril, suite à la dernière consolidation des données dans le master liste du cluster CCCM. Cette diminution se justifie par la non prise en compte des chiffres relatifs aux PDI retournés dans leurs lieux d'origine d'une part et du nettoyage général des données relatives aux personnes en déplacement dans la région du Lac d'autre part.

### Résumé en chiffres de la population des Personnes relevant de la compétence du HCR

Type de population	Source	Fin mai 2018	Fin juin 2018
Réfugiés	Enregistrement niveau 1 et 2, Estimation (CNARR-UNHCR)	<b>449,633</b>	<b>445,777</b>
Demandeurs d'asile	Enregistrement niveau 1 et 2, Estimation (CNARR-UNHCR)	1,307	1,042
IDPs et Retournés (Lac)	Rapport CCCM Cluster de juin 2018	127,920	131,470
Retournés Tchadiens de la RCA à risque d'apatridie		16,718	16,718
Retournés 2018 (Réfugiés)	CNARR/UNHCR	3,862	3,862
Rapatriement Volontaire(2018)	CNARR/UNHCR	166	353
Autres	(Personnes en attente de screening de la CNARR au Sud)	20,000	20,000
<b>Total</b>		<b>619,440</b>	<b>618,869</b>

### Composition population de réfugiés et de demandeurs d'asile fin juin 2018

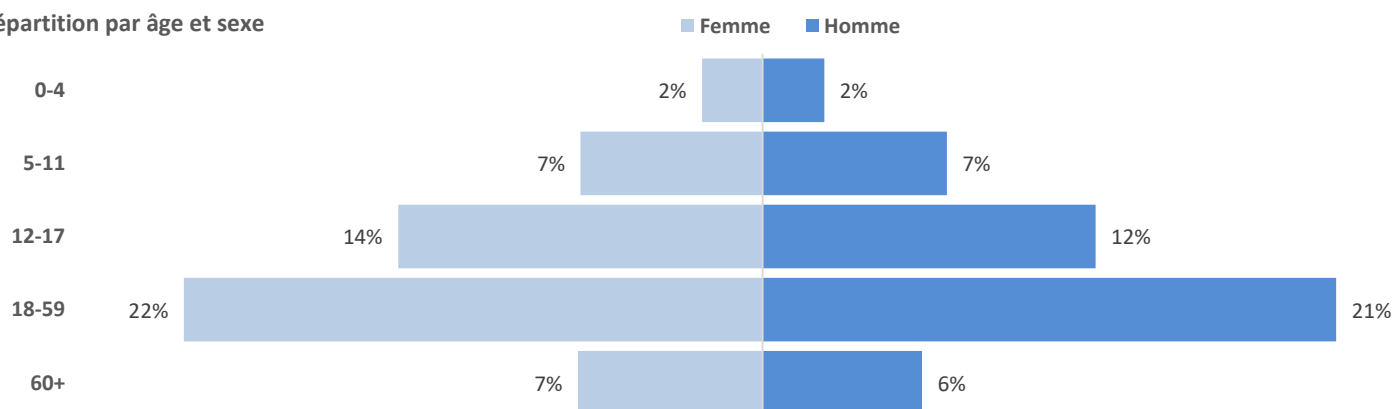
Totale Population enregistrée au niveau 2 (ProGres):	427,289	95.63%
Totale Population enregistrée au niveau 1:	10,381	2.32%
Totale Population estimée:	9,149	2.05%
<b>Totale:</b>	<b>446,819</b>	<b>100.00%</b>

### Quelques chiffres sur la population de réfugiés et de demandeurs enregistrée au niveau 2

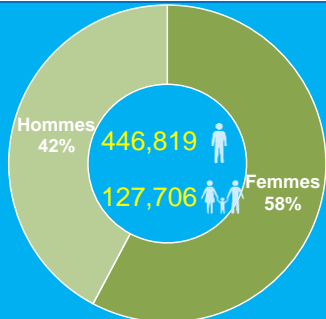
	Femme	%	Homme	%	Total	%
Adultes (18 ans et plus)	132,889	31.10%	69,890	16.36%	<b>202,779</b>	<b>47.46%</b>
Mineurs (0 à 17 ans)	113,647	26.60%	110,863	25.95%	<b>224,510</b>	<b>52.54%</b>
Femmes chefs de famille	88,956	72.79%	0.00%		<b>88,956</b>	<b>72.79%</b>
Mineurs chefs de famille	557	0.46%	377	0.30%	<b>934</b>	<b>0.76%</b>

### Répartition de la population de réfugiés et de demandeurs enregistrée au niveau 2 en tranche d'âge

Répartition par âge et sexe

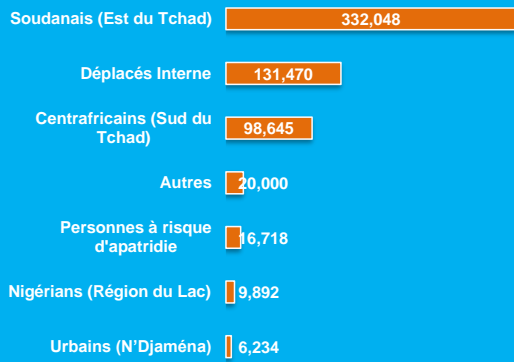


Population de réfugiés et demandeurs d'asile



Au 30 juin 2018, plus de 446.819 demandeurs d'asile et réfugiés répartis dans plus 127.706 ménages vivent en milieu urbain, dans les camps, sites et villages hôtes à l'Est, au Sud et dans la région du Lac. Il s'agit principalement de Soudanais, de Centrafricains et de Nigériens.

Répartition par groupe de population (PPG)



Trois principales nationalités (Ref. & ASY)

<b>331,918</b> Soudanais	<b>103,396</b> Centrafricains	<b>10,304</b> Nigériens
Essentiellement dans les 12 camps, 1 site de l'Est et en milieu urbain	Essentiellement dans les six camps, sites et villages hôtes du Sud et en milieu urbain	Répartis dans le camp de Dar Es Salam et villages hôtes dans la région du Lac ainsi qu'en milieu urbain.

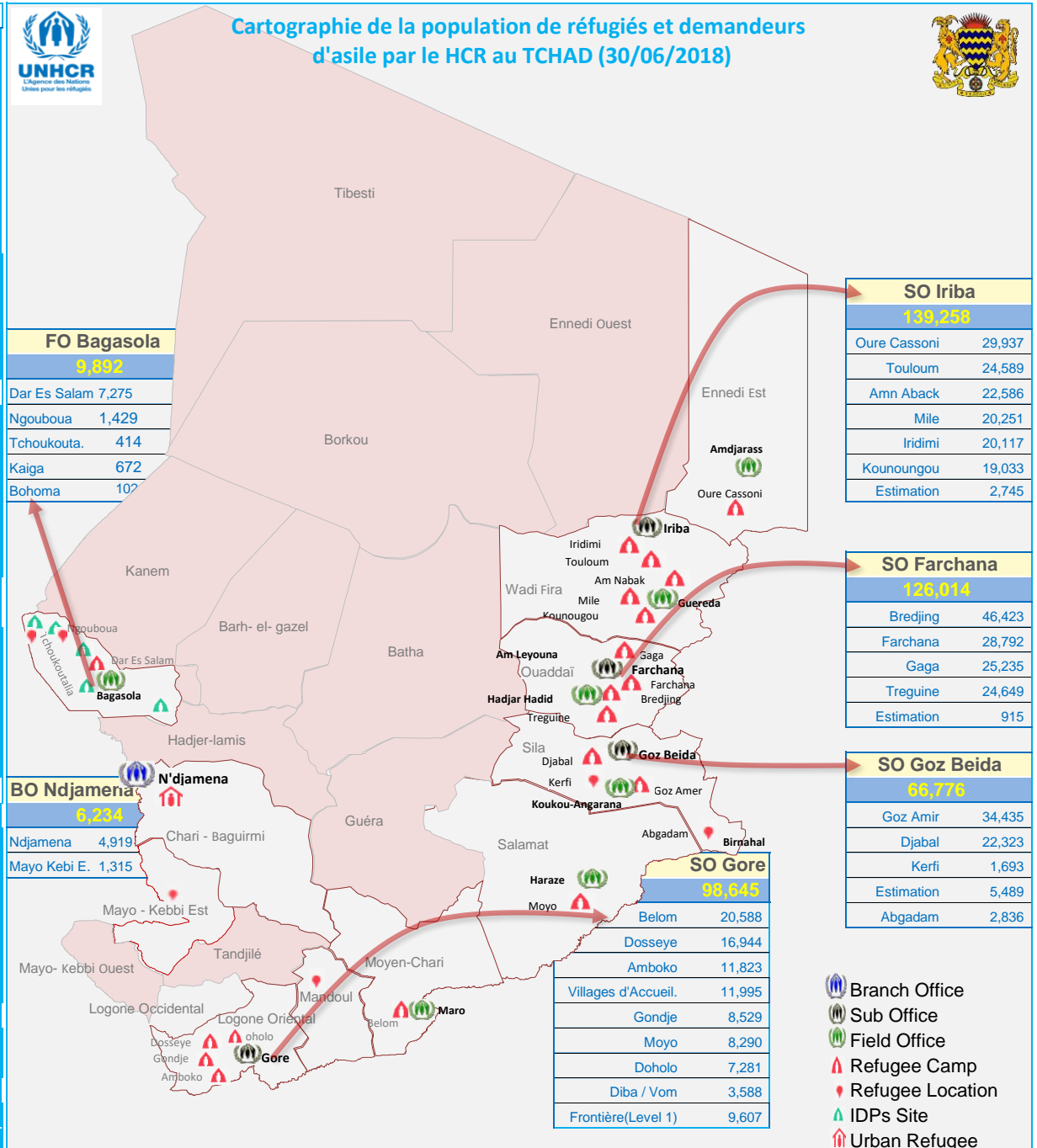
Les autres nationalités représentent un total de 1201 personnes.

Ref: Réfugié ASY: Demandeur d'asile

Sources: CNARR/UNHCR/CCCM / Juin 2018



Cartographie de la population de réfugiés et demandeurs d'asile par le HCR au TCHAD (30/06/2018)



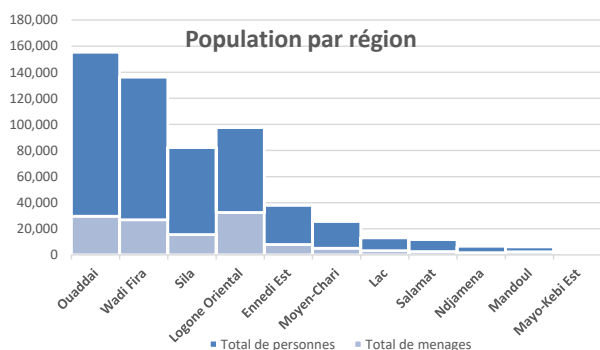
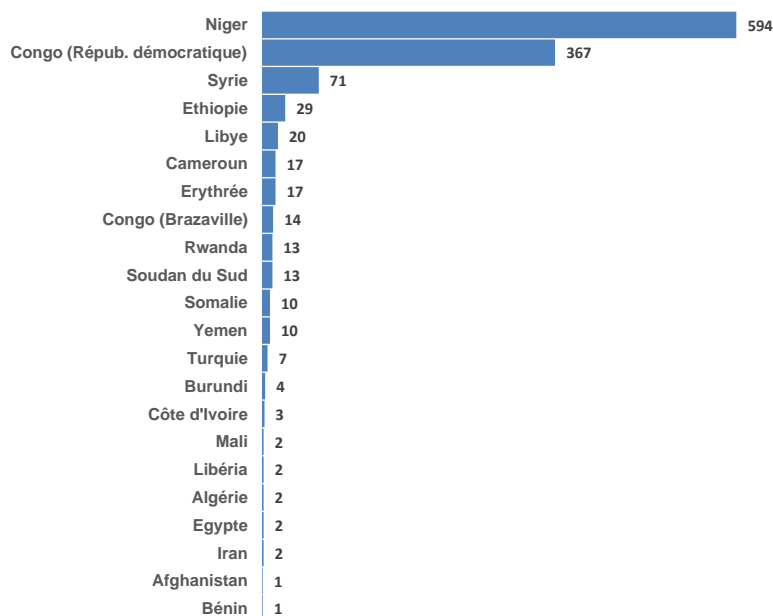
Population par camp/localité			
Camps/localités	Total de ménages	Total de personnes	% Total
Bredjing Camp	10,889	46,423	10.39%
Goz Amir Camp	8,029	34,435	7.71%
Oure Cassoni Camp	8,034	29,937	6.70%
Farchana Camp	6,836	28,792	6.44%
Gaga Camp	5,792	25,235	5.65%
Treguine Camp	5,809	24,649	5.52%
Touloum Camp	5,686	24,589	5.50%
Amn Aback Camp	5,772	22,586	5.05%
Djabal Camp	4,889	22,323	5.00%
Belom Camp	5,023	20,588	4.61%
Mile Camp	5,177	20,251	4.53%
Iridimi Camp	5,042	20,117	4.50%
Kounoungou Camp	4,638	19,033	4.26%
Dosseye Camp	9,610	16,944	3.79%
Amboko Camp	6,456	11,823	2.65%
Frontière(Level 1)	2,917	9,607	2.15%
East Border *	2,288	9,149	2.05%
Gondje Camp	5,246	8,529	1.91%
Moyo Camp	2,174	8,290	1.86%
Doholo Camp	4,067	7,281	1.63%
Dar Es Salam Camp	2,278	7,275	1.63%
Ndjamena Urbains	1,713	4,919	1.10%
Bekan Village	740	3,330	0.75%
Abgadam	781	2,836	0.63%
Diba Village	1,912	2,640	0.59%
Don Village	474	1,987	0.44%
Dembo Village	1,065	1,754	0.39%
Kerfi Site	453	1,693	0.38%
Ngouboua Village	469	1,429	0.32%
Bekourou Village	921	1,417	0.32%
Bongor *	279	1,007	0.23%
Vom Village	615	948	0.21%
Bedagoussang Village	216	904	0.20%
Kaiga Village	232	672	0.15%
Bembaidji Village	119	586	0.13%
Moissala Village	349	527	0.12%
Daha 2 Village	155	500	0.11%
Tchoukoutalia Village	133	414	0.09%
Daha 1 Village	144	400	0.09%
Beakoro Village	46	204	0.05%
Moukhou *	52	164	0.04%
Guelendeng *	43	144	0.03%
Bengakara Village	28	134	0.03%
Doumou Village	30	132	0.03%
Bengonda Village	22	120	0.03%
Bohoma Village	63	102	0.02%
<b>Grand Total</b>	<b>127,706</b>	<b>446,819</b>	<b>100%</b>

Répartition de la population par pays d'origine				
Pays	Ménages		Personnes	
	Réfugiés	Demandeurs d'Asile	Réfugiés	Demandeurs d'Asile
<b>Soudanais</b>	80,096	40	331,839	79
<b>Centrafricains</b>	43,453	296	102,541	855
<b>Nigériens</b>	3,283	5	10,294	10
<b>Congolais(RDC)</b>	186	20	345	22
<b>Autres***</b>	275	52	758	76
<b>Total</b>	<b>127,293</b>	<b>413</b>	<b>445,777</b>	<b>1,042</b>

Données cumulatives par Sous Délégation			
Bureau	Total de Ménages	Total de personnes	% pers.
SO Iriba	35,035	139,258	31.17%
SO Farchana	29,555	126,014	28.20%
SO Gore	42,329	98,645	22.08%
SO Goz Beida	15,525	66,776	14.94%
Region du Lac	3,175	9,892	2.21%
BO Ndjamena	2,087	6,234	1.40%
<b>Grand Total</b>	<b>127,706</b>	<b>446,819</b>	<b>100%</b>

Données cumulatives par Région			
Région	Total de ménages	Total de personnes	%
Ouaddai	29,555	126,014	28.20%
Wadi Fira	27,001	109,321	24.47%
Sila	15,525	66,776	14.94%
Logone Oriental	32,498	65,169	14.59%
Ennedi Est	8,034	29,937	6.70%
Moyen-Chari	5,023	20,588	4.61%
Lac	3,175	9,892	2.21%
Salamat	2,473	9,190	2.06%
Ndjamena	1,713	4,919	1.10%
Mandoul	2,335	3,698	0.83%
Mayo-Kebi Est	374	1,315	0.29%
<b>Grand Total</b>	<b>127,706</b>	<b>446,819</b>	<b>100%</b>

Répartition de la population\*Autres\*\*\*\*\* par Pays d'Origine



### Population de réfugiés enregistrés au niveau 2 dans les camps et communautés d'accueil

Camp	Demandeurs d'asile enregistrés						Réfugiés enregistrés						Grand Total
	CAR	COD	SUD	NIG	Autres	Total	CAR	COD	SUD	NIG	Autres	Total	
Abgadam	-	-	-	-	-	-	-	-	2,836	-	-	2,836	2,836
Amn Aback Camp	-	-	-	-	-	-	-	-	22,586	-	-	22,586	22,586
Amboko Camp	-	-	-	-	-	-	11,722	101	-	-	-	11,823	11,823
Bekourou Village	-	-	-	-	-	-	1,417	-	-	-	-	1,417	1,417
Belom Camp	-	-	-	-	-	-	20,585	-	3	-	-	20,588	20,588
Bredjing Camp	-	-	-	-	-	-	-	-	46,423	-	-	46,423	46,423
Daha 1 Village	-	-	-	-	-	-	400	-	-	-	-	400	400
Daha 2 Village	-	-	-	-	-	-	500	-	-	-	-	500	500
Dar Es Salam Camp	-	-	-	-	-	-	-	-	1	6,686	588	7,275	7,275
Dembo Village	-	-	-	-	-	-	1,754	-	-	-	-	1,754	1,754
Diba Village	-	-	-	-	-	-	2,631	4	-	-	5	2,640	2,640
Vom Village	-	-	-	-	-	-	948	-	-	-	-	948	948
Djabal Camp	-	-	-	-	-	-	-	-	22,323	-	-	22,323	22,323
Doholo Camp	-	-	-	-	-	-	7,281	-	-	-	-	7,281	7,281
Dosseye Camp	-	-	-	-	-	-	16,940	-	-	-	4	16,944	16,944
Farchana Camp	-	-	-	-	-	-	-	-	28,792	-	-	28,792	28,792
Gaga Camp	-	-	-	-	-	-	-	-	25,235	-	-	25,235	25,235
Gondje Camp	-	-	-	-	-	-	8,529	-	-	-	-	8,529	8,529
Goz Amir Camp	-	-	-	-	-	-	30	-	34,405	-	-	34,435	34,435
Iridimi Camp	-	-	-	-	-	-	-	-	20,117	-	-	20,117	20,117
Kerfi Site	125	-	-	-	-	125	231	-	1,337	-	-	1,568	1,693
Kounoungou Camp	-	-	-	-	-	-	-	-	19,033	-	-	19,033	19,033
Mile Camp	-	-	-	-	-	-	-	-	20,251	-	-	20,251	20,251
Moissala Village	-	-	-	-	-	-	527	-	-	-	-	527	527
Bekan Village	-	-	-	-	-	-	3,330	-	-	-	-	3,330	3,330
Bembaidji Village	-	-	-	-	-	-	586	-	-	-	-	586	586
Don Village	-	-	-	-	-	-	1,987	-	-	-	-	1,987	1,987
Bedagoussang Villag	-	-	-	-	-	-	904	-	-	-	-	904	904
Doumou Village	-	-	-	-	-	-	132	-	-	-	-	132	132
Bengakara Village	-	-	-	-	-	-	134	-	-	-	-	134	134
Beakoro Village	-	-	-	-	-	-	204	-	-	-	-	204	204
Bengonda Village	-	-	-	-	-	-	120	-	-	-	-	120	120
Moyo Camp	-	-	-	-	-	-	8,290	-	-	-	-	8,290	8,290
Ndjamena Urbains	730	22	79	10	76	917	3,432	240	173	3	154	4,002	4,919
Ngouboua Village	-	-	-	-	-	-	-	-	-	1,426	3	1,429	1,429
Oure Cassoni Camp	-	-	-	-	-	-	-	-	29,937	-	-	29,937	29,937
Tchoukoutalia Village	-	-	-	-	-	-	-	-	-	410	4	414	414
Touloum Camp	-	-	-	-	-	-	-	-	24,589	-	-	24,589	24,589
Treguine Camp	-	-	-	-	-	-	-	-	24,649	-	-	24,649	24,649
Bongor	-	-	-	-	-	-	316	-	-	691	-	1,007	1,007
Moulkou	-	-	-	-	-	-	4	-	-	160	-	164	164
Guelendeng	-	-	-	-	-	-	-	-	-	144	-	144	144
<b>Total</b>	<b>855</b>	<b>22</b>	<b>79</b>	<b>10</b>	<b>76</b>	<b>1,042</b>	<b>92,934</b>	<b>345</b>	<b>322,690</b>	<b>9,520</b>	<b>758</b>	<b>426,247</b>	<b>427,289</b>

### Population de réfugiés dans les camps, communautés d'accueil et points d'entrée

Camp/Localité	Demandeurs d'asile						Estimations + Niveau 1 (Niveau ménage)						Grand Total
	CAR	COD	SUD	NIG	Others	Total	CAR	COD	SUD	NIG	Others	Total	
Frontière (Level 1)	-	-	-	-	-	-	9,607	-	-	-	-	9,607	9,607
East Border	-	-	-	-	-	-	-	-	9,149	-	-	9,149	9,149
Kaiga	-	-	-	-	-	-	-	-	-	672	-	672	672
Bohoma	-	-	-	-	-	-	-	-	-	102	-	102	102
<b>Total</b>	<b>-</b>	<b>-</b>	<b>-</b>	<b>-</b>	<b>-</b>	<b>-</b>	<b>9,607</b>	<b>-</b>	<b>9,149</b>	<b>774</b>	<b>-</b>	<b>19,530</b>	<b>19,530</b>
<b>Grand total</b>	<b>855</b>	<b>22</b>	<b>79</b>	<b>10</b>	<b>76</b>	<b>1,042</b>	<b>102,541</b>	<b>345</b>	<b>331,839</b>	<b>10,294</b>	<b>758</b>	<b>445,777</b>	<b>446,819</b>

(\*)= Communautés d'accueil / Points d'entrée - CAR = Central African Republic - COD = Democratic Republic of Congo - SUD = Sudan - NIG = Nigeria

### Désagrégation par âge, sexe et camp pour les personnes enregistrées dans la base de données des réfugiés (Niveau 2)

Localité	Type localité	Total ménages							Grand Total	Total individus															Grand total
		[0-17]			[18+]			[0-4]			[5-11]			[12-17]			[18-59]			[60+]					
		F	M	Total	F	M	Total	F		M	Total	F	M	Total	F	M	Total	F	M	Total	F	M	Total		
Oure Cassoni Camp	Camp	-	2	2	6,597	1,435	8,032	8,034	2,269	2,325	4,594	3,610	3,450	7,060	2,809	2,351	5,160	8,761	3,339	12,100	755	268	1,023	29,937	
Touloum Camp	Camp	1	-	1	4,625	1,060	5,685	5,686	1,790	1,895	3,685	3,006	3,051	6,057	2,184	1,866	4,050	6,534	3,222	9,756	677	364	1,041	24,589	
Amn Aback Camp	Camp	5	-	5	4,696	1,071	5,767	5,772	1,529	1,489	3,018	2,469	2,461	4,930	2,334	2,073	4,407	6,726	2,507	9,233	612	386	998	22,586	
Iridimi Camp	Camp	1	3	4	3,986	1,052	5,038	5,042	1,554	1,512	3,066	2,408	2,402	4,810	1,730	1,548	3,278	5,387	2,820	8,207	489	267	756	20,117	
Mile Camp	Camp	2	-	2	4,210	965	5,175	5,177	1,439	1,544	2,983	2,495	2,435	4,930	1,862	1,641	3,503	5,474	2,613	8,087	468	280	748	20,251	
Kounoungou Camp	Camp	4	1	5	3,719	914	4,633	4,638	1,256	1,214	2,470	2,223	2,100	4,323	2,004	1,809	3,813	5,354	2,386	7,740	413	274	687	19,033	
Bredjing Camp	Camp	2	-	2	6,987	3,900	10,887	10,889	3,862	3,701	7,563	5,392	5,474	10,866	3,184	3,222	6,406	11,242	8,138	19,380	1,266	942	2,208	46,423	
Farchana Camp	Camp	1	3	4	4,671	2,161	6,832	6,836	1,913	1,971	3,884	3,429	3,516	6,945	2,314	2,231	4,545	7,370	4,765	12,135	784	499	1,283	28,792	
Gaga Camp	Camp	3	-	3	3,930	1,859	5,789	5,792	2,007	2,064	4,071	3,063	3,041	6,104	2,205	2,090	4,295	5,963	4,030	9,993	429	343	772	25,235	
Treguine Camp	Camp	4	1	5	3,837	1,967	5,804	5,809	2,210	2,106	4,316	3,050	3,062	6,112	1,659	1,727	3,386	5,746	4,001	9,747	616	472	1,088	24,649	
Goz Amir camp	Camp	7	3	10	5,324	2,695	8,019	8,029	3,117	3,333	6,450	4,141	4,188	8,329	2,519	2,560	5,079	7,768	5,061	12,829	974	774	1,748	34,435	
Djabal Camp	Camp	-	-	-	3,191	1,698	4,889	4,889	1,930	2,120	4,050	2,622	2,639	5,261	1,592	1,638	3,230	5,328	3,555	8,883	492	407	899	22,323	
Abgadam *	Camp	16	4	20	575	185	760	780	226	220	446	508	479	987	235	177	412	658	242	900	59	32	91	2,836	
Kerfi Site	Site	1	-	1	231	221	452	453	154	155	309	263	271	534	103	104	207	332	243	575	33	35	68	1,693	
Belom Camp	Camp	4	4	8	2,964	2,051	5,015	5,023	1,409	1,439	2,848	2,422	2,421	4,843	1,732	1,784	3,516	4,899	3,665	8,564	510	307	817	20,588	
Dosseye Camp	Camp	110	57	167	7,499	1,944	9,443	9,610	125	154	279	1,088	937	2,025	1,542	1,074	2,616	8,065	1,577	9,642	1,363	1,019	2,382	16,944	
Amboko Camp	Camp	38	34	72	5,051	1,333	6,384	6,456	145	77	222	697	662	1,359	944	783	1,727	5,410	1,221	6,631	1,235	649	1,884	11,823	
Gondje Camp	Camp	74	34	108	4,134	1,004	5,138	5,246	50	34	84	311	327	638	689	450	1,139	4,087	786	4,873	1,251	544	1,795	8,529	
Moyo Camp	Camp	3	1	4	1,573	597	2,170	2,174	769	806	1,575	1,050	1,047	2,097	787	712	1,499	1,873	944	2,817	199	103	302	8,290	
Dembo village	Camp	-	-	-	783	282	1,065	1,065	-	9	9	180	107	287	98	154	252	605	198	803	280	123	403	1,754	
Doholo Camp	Site	40	33	73	3,124	870	3,994	4,067	147	128	275	632	586	1,218	465	359	824	3,385	621	4,006	539	419	958	7,281	
Bekourou Village	Village	-	-	-	694	227	921	921	5	5	10	76	92	168	69	80	149	647	176	823	164	103	267	1,417	
Moissala Village	Village	-	-	-	286	63	349	349	-	-	-	19	39	58	14	41	55	273	38	311	64	39	103	527	
Diba Village	Village	151	148	299	1,339	274	1,613	1,912	32	13	45	239	178	417	224	238	462	1,302	232	1,534	125	57	182	2,640	
Vom Village	Village	41	20	61	513	41	554	615	10	15	25	100	73	173	76	57	133	522	41	563	38	16	54	948	
Daha 1 Village	Camp	-	1	1	105	38	143	144	15	23	38	57	52	109	44	23	67	118	52	170	7	9	16	400	
Daha 2 Village	Camp	2	-	2	107	46	153	155	40	38	78	78	67	145	52	45	97	116	54	170	4	6	10	500	
Bekan Village	Village	6	3	9	569	162	731	740	416	375	791	483	475	958	167	144	311	683	501	1,184	61	25	86	3,330	
Don Village	Village	11	4	15	377	82	459	474	254	259	513	274	268	542	93	100	193	419	268	687	33	19	52	1,987	
Bedagoussang Village	Village	3	4	7	163	46	209	216	111	133	244	130	136	266	48	35	83	178	115	293	15	3	18	904	
Bembaidji Village	Village	1	-	1	102	16	118	119	73	64	137	71	93	164	29	36	65	112	82	194	21	5	26	586	
Beakoro Village	Village	1	-	1	35	10	45	46	20	15	35	33	31	64	18	11	29	36	31	67	6	3	9	204	
Doumou Village	Village	-	-	-	19	11	30	30	16	15	31	20	22	42	4	6	10	22	21	43	3	3	6	132	
Bengakara Village	Village	-	-	-	24	4	28	28	20	17	37	20	19	39	6	4	10	23	21	44	2	2	4	134	
Bengonda Village	Village	-	-	-	21	1	22	22	13	18	31	15	19	34	7	4	11	22	20	42	-	2	2	120	
Ndjamena Urbains	Urbains	1	2	3	696	1,014	1,710	1,713	274	283	557	497	507	1,004	385	361	746	1,222	1,240	2,462	65	85	150	4,919	
Bongor	Urbains	-	1	1	127	151	278	279	99	81	180	104	146	250	47	78	125	195	236	431	8	13	21	1,007	
Guelendeng	Urbains	1	-	1	11	31	42	43	15	6	21	10	21	31	8	7	15	26	44	70	2	5	7	144	
Moukoku	Village	1	1	2	9	41	50	52	12	18	30	16	30	46	6	5	11	29	46	75	-	2	2	164	
Dar Es Salam Camp	Camp	12	4	16	1,138	1,124	2,262	2,278	669	679	1,348	980	939	1,919	523	490	1,013	1,411	1,367	2,778	69	148	217	7,275	
Ngouboua Village	Village	10	9	19	287	163	450	469	56	75	131	248	230	478	116	115	231	329	211	540	19	30	49	1,429	
Tchoukoutalia Village	Village	-	-	-	70	63	133	133	33	27	60	66	64	130	41	18	59	86	72	158	1	6	7	414	
		557	377	934	88,399	32,872	121,271	122,205	30,084	30,455	60,539	48,595	48,157	96,752	34,968	32,251	67,219	118,738	60,802	179,540	14,151	9,088	23,239	427,289	

\* Toutes les localités sauf Abgadam, Ngouboua et Tchoukoutalia ont fait objet d'un enregistrement biométrique - \* : Dénombrement physique effectuée en Mai 2014

Source: UNHCR & CNARR

Préparé par l'Unité d'enregistrement

## Population des Réfugiés et Demandeurs d'Asile au TCHAD: Santé

(A la date du: 30/06/2018)



Désagrégation par âge, sexe et camp pour les personnes enregistrées dans la base de données des réfugiés (Niveau 2) pour les besoins sanitaires

Localité	Type localité	Total individus																									
		< 6 Mois			< 12 Mois			< 2 Ans			< 5 Ans			[10-19 Ans]			[<15 Ans]			[15-19 Ans]			[15-49]		[60 Ans+]		
		F	M	Total	F	M	Total	F	M	Total	F	M	Total	F	M	Total	F	M	Total	F	M	Total	F	M	Total	F	M
Oure Cassoni Camp	Camp	173	132	305	493	421	914	999	924	1,923	2,269	2,324	4,593	4,728	3,949	8,677	7,057	6,844	13,901	2,592	1,962	4,554	9,515	755	268	1,023	
Touloum Camp	Camp	35	35	70	157	176	333	543	592	1,135	1,787	1,895	3,682	3,705	3,259	6,964	5,717	5,778	11,495	2,000	1,650	3,650	7,197	677	364	1,041	
Amn Aback Camp	Camp	37	42	79	130	125	255	441	438	879	1,527	1,483	3,010	3,739	3,204	6,943	4,989	4,922	9,911	2,110	1,629	3,739	7,324	612	386	998	
Iridimi Camp	Camp	85	78	163	217	220	437	553	543	1,096	1,554	1,512	3,066	2,971	2,689	5,660	4,690	4,589	9,279	1,622	1,405	3,027	5,885	489	267	756	
Mile Camp	Camp	82	82	164	193	219	412	448	504	952	1,437	1,544	2,981	3,131	2,754	5,885	4,751	4,716	9,467	1,639	1,354	2,993	6,042	468	280	748	
Kounoungou Camp	Camp	66	52	118	158	161	319	376	401	777	1,256	1,214	2,470	3,304	2,940	6,244	4,386	4,131	8,517	1,731	1,492	3,223	6,008	413	274	687	
Bredjing Camp	Camp	87	81	168	477	429	906	1,319	1,237	2,556	3,857	3,698	7,555	5,646	5,668	11,314	10,741	10,697	21,438	2,803	2,769	5,572	11,888	1,266	942	2,208	
Farchana Camp	Camp	13	10	23	63	66	129	409	423	832	1,912	1,967	3,879	3,944	3,893	7,837	6,360	6,475	12,835	2,031	1,987	4,018	7,987	784	499	1,283	
Gaga Camp	Camp	55	48	103	254	280	534	675	683	1,358	2,003	2,061	4,064	3,613	3,519	7,132	6,235	6,185	12,420	1,647	1,625	3,272	6,510	429	343	772	
Treguine Camp	Camp	58	52	110	262	271	533	724	698	1,422	2,207	2,103	4,310	2,950	3,031	5,981	6,015	5,967	11,982	1,423	1,460	2,883	6,139	616	472	1,088	
Goz Amir camp	Camp	148	143	291	475	442	917	1,070	1,140	2,210	2,998	3,219	6,217	4,359	4,361	8,720	8,558	8,791	17,349	1,949	1,971	3,920	8,394	974	774	1,748	
Djabal Camp	Camp	142	176	318	329	411	740	710	833	1,543	1,927	2,118	4,045	2,823	2,812	5,635	5,286	5,532	10,818	1,406	1,396	2,802	5,776	492	407	899	
Kerfi Site	Site	22	6	28	37	20	57	63	56	119	154	155	309	189	190	379	475	489	964	72	59	131	363	33	35	68	
Belom Camp	Camp	68	68	136	178	220	398	473	532	1,005	1,413	1,443	2,856	2,891	2,916	5,807	4,764	4,756	9,520	1,303	1,400	2,703	5,226	510	307	817	
Dosseye Camp	Camp	-	9	9	8	9	17	23	13	36	125	154	279	2,609	1,740	4,349	1,953	1,666	3,619	1,386	768	2,154	7,984	1,363	1,019	2,382	
Amboko Camp	Camp	4	-	4	14	-	14	27	5	32	145	77	222	1,696	1,192	2,888	1,242	1,137	2,379	1,040	560	1,600	5,246	1,235	649	1,884	
Gondje Camp	Camp	-	-	-	-	-	-	5	0	5	50	34	84	1,037	751	1,788	618	589	1,207	707	403	1,110	3,776	1,251	544	1,795	
Moyo Camp	Camp	37	55	92	86	128	214	220	282	502	708	751	1,459	1,288	1,170	2,458	2,289	2,243	4,532	499	444	943	2,028	199	103	302	
Dembo village	Camp	-	-	-	-	-	-	0	0	-	-	9	9	187	241	428	238	214	452	60	85	145	515	280	123	403	
Doholo Camp	Site	-	-	-	5	9	14	35	23	58	147	128	275	961	612	1,573	1,045	926	1,971	482	184	666	3,368	539	419	958	
Bekourou Village	Village	-	-	-	-	-	-	0	0	-	5	5	10	132	155	287	106	137	243	59	83	142	578	164	103	267	
Moissala Village	Village	-	-	-	-	-	-	0	0	-	-	-	-	48	58	106	33	65	98	24	15	39	244	64	39	103	
Diba Village	Village	-	-	-	-	-	-	9	8	17	32	13	45	419	324	743	360	300	660	260	158	418	1,376	125	57	182	
Vom Village	Village	-	-	-	-	-	-	5	0	5	10	15	25	129	81	210	138	125	263	82	25	107	540	38	16	54	
Daha 1 Village	Camp	-	-	-	-	-	-	1	3	4	10	20	30	69	38	107	100	86	186	26	14	40	124	7	9	16	
Daha 2 Village	Camp	-	-	-	-	-	-	6	5	11	35	35	70	82	62	144	147	130	277	29	25	54	129	4	6	10	
Bekan Village	Village	51	34	85	75	47	122	160	112	272	416	375	791	351	322	673	987	942	1,929	166	125	291	708	61	25	86	
Bembaidji Village	Village	8	3	11	13	6	19	27	26	53	73	64	137	56	64	120	153	180	333	36	26	62	121	21	5	26	
Don Village	Village	21	17	38	29	26	55	91	90	181	254	259	513	178	192	370	578	584	1,162	77	73	150	419	33	19	52	
Bedagoussang Village	Village	10	8	18	16	14	30	39	41	80	111	133	244	92	81	173	265	290	555	43	33	76	187	15	3	18	
Doumou Village	Village	4	1	5	4	1	5	7	2	9	16	15	31	10	15	25	39	41	80	2	5	7	21	3	3	6	
Bengakara Village	Village	1	1	2	1	2	3	7	6	13	20	17	37	12	9	21	43	40	83	6	1	7	26	2	2	4	
Beakoro Village	Village	3	-	3	3	-	3	6	4	10	20	15	35	30	27	57	65	52	117	9	12	21	39	6	3	9	
Bengonda Village	Village	1	2	3	2	5	7	5	8	13	13	18	31	10	10	20	32	39	71	3	3	6	21	-	2	2	
Ndjamaena Urbains	Urbains	19	20	39	44	54	98	106	124	230	274	283	557	669	633	1,302	976	968	1,944	298	318	616	1,315	65	85	150	
Bongor	Urbains	0	0	0	1	1	2	17	18	35	80	63	143	84	141	225	237	272	509	27	60	87	196	8	13	21	
Guelendeng	Urbains	0	0	0	0	0	0	2	3	5	11	5	16	16	18	34	30	30	60	8	11	19	27	2	5	7	
Moukou	Village	0	0	0	0	0	0	2	4	6	9	14	23	12	13	25	31	53	84	6	1	7	31	-	2	2	
Dar Es Salam Camp	Camp	42	39	81	100	104	204	246	257	503	669	679	1,348	870	832	1,702	1,959	1,885	3,844	309	314	623	1,544	69	148	217	
Ngouboua Village	Village	0	0	0	1	5	6	8	15	23	56	75	131	210	194	404	370	381	751	70	61	131	353	19	30	49	
Tchoukoutalia Village	Village	0	0	0	1	2	3	7	11	18	33	27	60	60	38	98	124	101	225	21	10	31	95	1	6	7	
		1,272	1,194	2,466	3,826	3,874	7,700	9,864	10,064	19,928	29,623	30,019	59,642	59,310	54,198	113,508	94,182	93,348	187,530	30,063	25,976	56,039	125,265	14,092	9,056	23,148	