



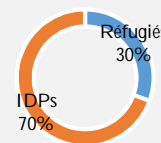
Total Ménages
69,111

Total Individus
327,231

Total Réfugiés
99,650

Total IDPs
227,581

Répartition par groupe de population



Population de Réfugiés

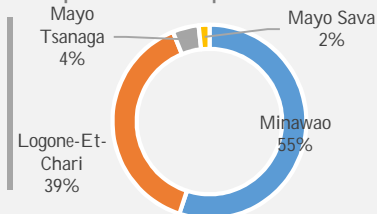
Total Ménages
29,280

Camp
14,544
Hors Camp
14,736

Total Individus
99,650

Camp
54,820
Hors Camp
44,830

Répartition individus par localité



Les réfugiés hors camp répartis dans les départements de l'Extrême-Nord vivent sur des sites ou dans des familles d'accueil.

Population de Réfugiés (Camp de Minawao)

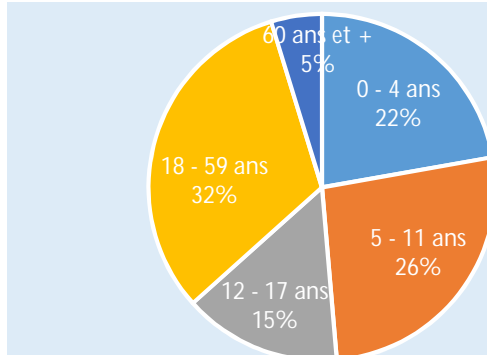
Répartition par tranches d'âge et sexe

| | F | M | Total |
|--------------|-------------------------|-------------------------|--------------------------|
| 0 - 4 ans | 6,020 10.98% | 6,158 11.23% | 12,178 22.21% |
| 5 - 11 ans | 7,168 13.08% | 7,314 13.34% | 14,482 26.42% |
| 12 - 17 ans | 3,961 7.23% | 4,119 7.51% | 8,080 14.74% |
| 18 - 59 ans | 10,660 19.45% | 6,825 12.45% | 17,485 31.90% |
| 60 ans et + | 1,421 2.59% | 1,174 2.14% | 2,595 4.73% |
| Total | 29,230 53.32% | 25,590 46.68% | 54,820 100.00% |

Adultes et Mineurs

| | |
|----------------|-----|
| Adultes | |
| Hommes | 15% |
| Femmes | 22% |
| Mineurs | |
| Hommes | 32% |
| Femmes | 31% |

Distribution par tranche d'âge



Quelques données opérationnelles (Camp de Minawao)

Education

| | F | M | Total |
|--------------------------|---------------|---------------|---------------|
| Pré-Scolaire (3 - 5 ans) | | | |
| 6,559 12% | | | |
| Scolaire (6 - 17 ans) | | | |
| 20,092 37% | | | |
| 3-5 ans | 3,210 | 3,349 | 6,559 |
| 6-13 ans | 7,680 | 7,829 | 15,509 |
| 14-17 ans | 2,209 | 2,374 | 4,583 |
| Total | 13,099 | 13,552 | 26,651 |

Santé

| | F | M | Total |
|--------------------|--------|--------|--------|
| Femmes 10 - 60 ans | | | |
| 16,641 30% | | | |
| Femmes 15 - 49 ans | | | |
| 11,532 21% | | | |
| < 6 mois | 538 | 536 | 1,074 |
| < 1 an | 1,160 | 1,131 | 2,291 |
| < 2 ans | 2,483 | 2,500 | 4,983 |
| < 5 ans | 6,020 | 6,158 | 12,178 |
| < 15 ans | 15,441 | 15,784 | 31,225 |

Résumé activités

- * Enregistrement de nouveaux arrivants
- * Enregistrement continu: naissances, réunifications, réactivations

Personnes ayant des besoins spécifiques(*)

| | F | M | Total |
|---|-------|-------|---------------|
| Child at risk | 2,425 | 2,095 | 4,520 |
| Disability | 478 | 479 | 957 |
| Older person at risk | 1,378 | 1,021 | 2,399 |
| Serious medical condition | 37 | 74 | 111 |
| SGBV | 158 | 19 | 177 |
| Single parent | 1,330 | 59 | 1,389 |
| Specific legal and physical protection needs | 34 | 42 | 76 |
| Torture | 2 | 1 | 3 |
| Unaccompanied or separated child | 938 | 1,017 | 1,955 |
| Woman at risk | 1,468 | | 1,468 |
| Nombre d'individus ayant au moins un besoin spécifique | | | 11,507 |

* Un individu peut avoir plusieurs besoins spécifiques

Evolution mensuelle de la population (# de personnes)

