

INTENTIONS SURVEY

النازحين في المخيمات الرسمية محافظة الأنبار

المحتوى و آليات العمل

تم إجراء مقابلات مع ٣٥١٧ أسرة نازحة في ٥٥ مخيماً في ١٠ محافظات. من ضمنها ٣٣٠ مقابلة أجريت مع أسر نازحة في ٥ مخيمات للنازحين في محافظة الأنبار. و تم إختيار الأسر عشوائياً على مستوى المخيم، على مستوى الثقة ٩٠٪ ومستوى الخطأ ١٠٪.

بين أواخر ٢٠١٣ و ٢٠١٧ ، أدى تكثف الصراع في شمال و وسط العراق إلى نزوح واسع النطاق بلغ ١.٩ مليون نازح في جميع أنحاء العراق اعتباراً من آب ٢٠١٨^١ و هذا يشمل حوالي ٩٤,٠٠٠ أسرة مقيمة في ١٢٨ مخيماً رسمياً للنازحين. ١٠٢ في محافظة الأنبار ، و يقدر عدد الأسر النازحة التي تعيش بمخيمات رسمية^٢ للنازحين حوالي ١٠,٢٠٠ أسرة نازحة.

شهد عام ٢٠١٨ زيادة في عدد النازحين العائدين إلى مناطقهم الأصلية في جميع أنحاء العراق^٣ و قد سلطت اتجاهات النزوح و العودة الضوء على الحاجة إلى بيانات عن نوايا العودة، من أجل فهم العوائق التي تحول دون العودة، بالإضافة إلى الشروط اللازمة للعودة الآمنة و الطوعية. و لمعالجة نقص المعلومات، قامت ريتش بالشراكة مع قسم إدارة وتنسيق المخيمات في العراق بإجراء استبياناً للنوايا في المخيمات الرسمية التي تحتوي على ١٠٠ أسرة نازحة أو أكثر ابتداءً من الثاني من تموز إلى السابع من آب^٤.

تعرض ورقة الحقائق هذه نتائج استبيان نوايا النازحين في محافظة الأنبار. على مستوى المحافظات ، و تمثل النتائج مستوى ثقة ٩٦٪ و هامش الخطأ ٤٪. و هذا المستوى مضمون لجميع الأسئلة التي تنطبق على جميع السكان الذين شملهم هذا الاستبيان
النتائج المتعلقة بمجموعة فرعية من السكان قد يكون بهامش خطأ أكبر أو قد تكون مؤشراً فقط .

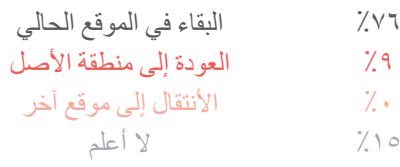
تحتوي قائمة المراجع على كامل التفاصيل المتعلقة بالمنهجية

النوايا خلال ١٢ شهراً من متابعة جمع البيانات:



نوايا الانتقال

النوايا خلال ٣ أشهر من متابعة جمع البيانات:



من بين أولئك الذين لا ينوون العودة بعد ١٢ شهراً من جمع البيانات، و الأسباب الثلاثة الرئيسية كانت:

١. المنزل متضرر / مدمر (٥٥٪)
٢. نقص الموارد المالية (٤٦٪)
٣. قلة سبل كسب العيش (٣٦٪)

من بين أولئك الذين ينوون العودة إلى منطقتهم الأصلية بعد ١٢ شهراً من جمع البيانات، و الأسباب الثلاثة الرئيسية كانت:

١. استقرار الوضع الأمني في منطقة الأصل (٧٦٪)
٢. رغبة عاطفية في العودة (٣٢٪)
٣. الخدمات محدودة في منطقة النزوح (٢٦٪)

النازحون في المخيمات الرسمية: محافظات الأصلية



ملاحظة: تمثل القيم نسبة الاسر في محافظة النزوح عن محافظات الأصل الأخرى

١. بناء على المستوى المحلي لتقديرات إزارا و تسليح الجهات المختصة بتقرير سكان المخيم
٢. هذا الأثر المستوي ثقة ٢١٠ و الخطأ ٢١٠ تكون متلائم مع أو غير أقل من العنصر
٣. يمكن للمستجيبين إختيار خيارات متعددة لذلك قد تتجاوز النتائج ٢١٠٠

١. مجلة الهجرة الدولية مجموعة نتائج التقييم (آب ٢٠١٨)
٢. تقرير القطاع المحلي لتقرير و تسليح الجهات المختصة بقرن ٢٠١٨
٣. وثيقة الخطة الاستراتيجية الوطنية في العراق لعام ٢٠١٨

الأحتياجات الأساسية و عوائق العودة

النسبة المئوية للأسر التي حاول أحد أفرادها العودة منذ النزوح الأول:

أهم ثلاثة مشاكل التي ذكرتها الأسر لدعم العودة إلى منطقة الأصل*:



١٠٪ لقد حاول العودة
٩٠٪ لم يحاول العودة

الوصول إلى معلومات عن منطقة الأصل	٦١٪
الأمن و الأمان في منطقة الأصل	٥٢٪
إعادة تأهيل المنازل	٣٨٪

معرفة حالة منطقة الأصل

٤٢٪ من الأسر تعتبر أن منطقتهم الأصلية غير آمنة في الوقت الحالي.

مستوى الضرر الذي لحق بالمنازل في منطقة الأصل:

من بين أولئك الذين اعتبروا أن منطقتهم الأصلية غير آمنة في الوقت الحالي، و أهم أسباب الثلاثة لقلّة الأمان في منطقة الأصل*:

مدمر بالكامل	٣٣٪
متضرر بشدة	٣١٪
متضرر جزئياً	٢٧٪
غير مدمر	٤٪
لا أعلم	٤٪
رفض الأجابة	١٪



ضعف البنية التحتية	٧٣٪
اشتباكات متفرقة	٣٩٪
مخاطر المتفجرات	٣٥٪

الخدمات في منطقة الأصل

مدى توفر الخدمات الأساسية:

مدى توفر سبل كسب العيش:

١٣٪ بعض الخدمات الأساسية
١٣٪ لا أعلم
٧٤٪ لا شيء



من بين أولئك الذين أفادوا بتوفر الخدمات في منطقتهم الأصلية، و أهم ثلاث خدمات متوفرة كانت: المياه (٩٦٪)، الكهرباء (٨٥٪)، الرعاية الصحية (٦٦٪).

٢٣٪ بعض سبل كسب العيش
٧٪ لا أعلم
٧٠٪ لا شيء



من بين أولئك الذين أفادوا بتوفر سبل كسب العيش في منطقتهم الأصلية، فإن قطاعات الثلاث الرئيسية للعمل كانت: الزراعي (٦٦٪)، الحكومي (٤٧٪)، المهني (٢٣٪).

المساعدات في منطقة الأصل

مدى توفر المساعدات:

٣٪ تم تقديم بعض المساعدات
٢٧٪ لا أعلم
٧٠٪ لا شيء



من بين الذين أفادوا بأن المساعدات التي تم تقديمها في منطقتهم الأصلية، الجهات التي قدمت المساعدات كانت: الجهات الفاعلة في مجال الإنساني (٥/٧)، السلطات المحلية (٣/٧)*.

* يمكن للمسحيين اختبار خيارات متعددة تلك، قد تتجاوز النتائج ١٠٠٪، أو قد تكون أقل من ذلك.
٦. تُعَدّ النتائج التي تُعبر عنها فقرة مسجّرة من العينة السكانية، وذلك لعدم موثوقتها بدلاً من التعميم الإنساني لجميع الأسر في المحافظة، يتم الإبلاغ عن النتائج كأعداد من الأسر وليس نسب العنوية.



INTENTIONS SURVEY

النازحين في المخيمات الرسمية محافظة بغداد

المحتوى و آليات العمل

تم إجراء مقابلات مع ٣٥١٧ أسرة نازحة في ٥٥ مخيماً في ١٠ محافظات. من ضمنها ١٧٥ مقابلة أجريت مع أسر نازحة في ٤ مخيمات للنازحين في محافظة بغداد. وتم إختيار الأسر عشوائياً على مستوى المخيم، على مستوى الثقة ٩٠٪ ومستوى الخطأ ١٠٪.

تعرض ورقة الحقائق هذه نتائج استبيان نوايا النازحين في محافظة بغداد. على مستوى المحافظات، و تمثل النتائج مستوى ثقة ٩٤٪. و هامش الخطأ ٦٪. و هذا المستوى مضمون لجميع الأسئلة التي تنطبق على جميع السكان الذين شملهم هذا الاستبيان
النتائج المتعلقة بمجموعة فرعية من السكان قد يكون بهامش خطأ أكبر أو قد تكون مؤشراً فقط.

بين أواخر ٢٠١٣ و ٢٠١٧، أدى تكثف الصراع في شمال و وسط العراق إلى نزوح واسع النطاق بلغ ١.٩ مليون نازح في جميع أنحاء العراق اعتباراً من آب ٢٠١٨ و هذا يشمل حوالي ٩٤٠٠٠ أسرة مقيمة في ١٢٨ مخيماً رسمياً للنازحين. ١٠٢ في محافظة، و يقدر عدد الأسر النازحة التي تعيش بمخيمات رسمية للنازحين حوالي ١٠,٢٠٠ أسرة نازحة.

شهد عام ٢٠١٨ زيادة في عدد النازحين العائدين إلى مناطقهم الأصلية في جميع أنحاء العراق. و قد سلطت اتجاهات النزوح و العودة الضوء على الحاجة إلى بيانات عن نوايا العودة، من أجل فهم العوائق التي تحول دون العودة، بالإضافة إلى الشروط اللازمة للعودة الآمنة و الطوعية. و لمعالجة نقص المعلومات، قامت ريتش بالشراكة مع قسم إدارة و تنسيق المخيمات في العراق بإجراء استبياناً للنوايا في المخيمات الرسمية التي تحتوي على ١٠٠ أسرة نازحة أو أكثر ابتداءً من الثاني من تموز إلى السابع من آب. ٤

تحتوي قائمة المراجع على كامل التفاصيل المتعلقة بالمنهجية

النوايا خلال ١٢ شهراً من متابعة جمع البيانات:



نوايا الانتقال

البقاء في الموقع الحالي
العودة إلى منطقة الأصل
الانتقال إلى موقع آخر
لا أعلم

النوايا خلال ٣ أشهر من متابعة جمع البيانات:



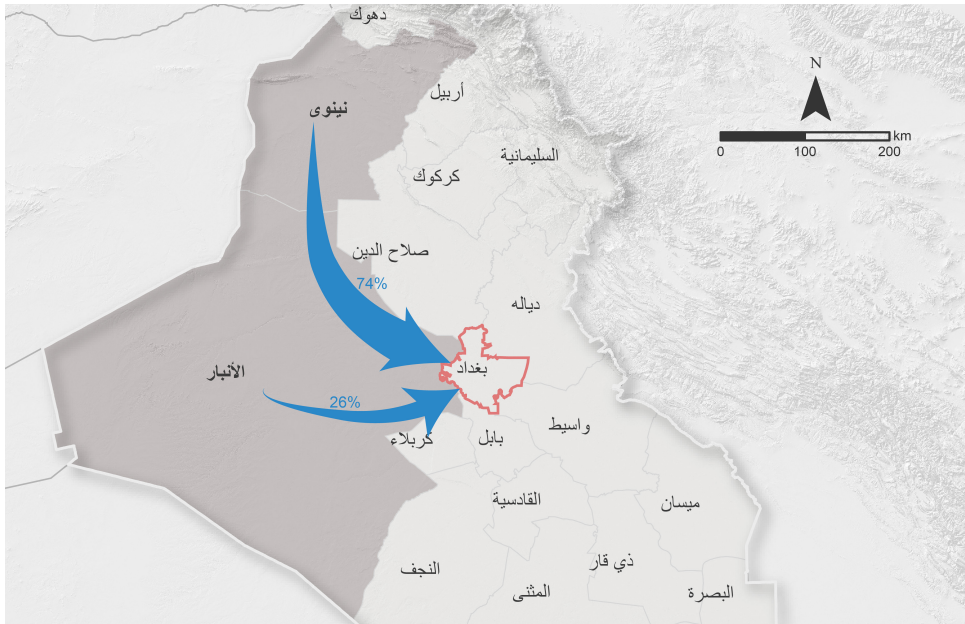
من بين أولئك الذين لا ينوون العودة بعد ١٢ شهراً من جمع البيانات، و الأسباب الثلاثة الرئيسية كانت:

١. المنزل متضرر / مدمر (٦٧٪)
٢. نقص فرص كسب العيش (٤١٪)
٣. نقص الموارد المالية (٣٨٪)

من بين أولئك الذين ينوون العودة إلى منطقتهم الأصلية بعد ١٢ شهراً من جمع البيانات، و الأسباب الثلاثة الرئيسية كانت:

١. لتأمين السكن و الأراضي و الممتلكات الشخصية (٤/٣)
٢. رغبة عاطفية للعودة (٢/٤)
٣. عودة أفراد آخرين من العائلة / المجتمع (٢/٤)

النازحون في المخيمات الرسمية: محافظات الأصلية



ملاحظة: تمثل القيم نسبة الاسر في محافظة النزوح عن محافظات الاصل الاخرى

١. تمثل النتائج في مجموعة فرعية صغيرة من العينة الشكافية و لذلك لا يمكن تعميم النتائج لجميع الأسر في المحافظة كما بدأ الإطلاع عن النتائج كإعداد من الأسر و لهم لقب العودية يمكن استبيان اختيار جرات متعددة لتلك في تموز ٢٠١٠

٢. مجلة الهجرة الدولية مجموعة تتبع النازحين (٢٠١٨)

٣. تقرير النزوح الطويل الأمد و نتائج المخيمات لآب ٢٠١٨

٤. ورقة سياسة المنظمة الإنسانية في العراق لعام ٢٠١٥

٥. بناء على المستوى الجملي لكثافات إزارة و نتائج الخدمات العودية نظرو سكان المخيم

٦. الحد الأدنى لمستوى الثقة ٧٠٪ و الخطأ ٣٠٪ تكون مثلاً مع أي شيء أقل من العودية.



الأحتياجات الأساسية و عوائق العودة

النسبة المئوية للأسر التي حاول أحد أفرادها العودة منذ النزوح الأول:

٩% لقد حاول العودة
٩١% لم يحاول العودة



أهم ثلاثة مشاكل التي ذكرتها الأسر لدعم العودة إلى منطقة الأصل*:

الأمن و الأمان في منطقة الأصل ٧٩%
الوصول إلى المعلومات عن منطقة الأصل ٦٣%
الخدمات الأساسية ٤٣%

معرفة حالة منطقة الأصل

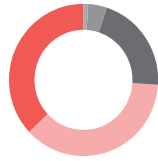
٤٧% من الأسر تعتبر أن المنطقة الأصلية غير آمنة في الوقت الحالي.

من بين أولئك الذين اعتبروا أن منطقتهم الأصلية غير آمنة في الوقت الحالي، و أهم أسباب الثلاث لقلّة الأمان في منطقة الأصل*:

ضعف البنية التحتية ٥٩%
اشتباكات متفرقة ٥٦%
مخاطر المتفجرات ٣٦%

مستوى الضرر الذي لحق بالمنازل في منطقة الأصل:

٣٧% مدمر بالكامل
٣٧% متضرر بشدة
٢١% متضرر جزئياً
٤% غير مدمر
١% لا أعلم



الخدمات في منطقة الأصل

مدى توفر الخدمات الأساسية:

٧% بعض الخدمات الأساسية
١٦% لا أعلم
٧٦% لا شيء



مدى توفر سبل كسب العيش:

٨% بعض سبل كسب العيش
١٢% لا أعلم
٨٠% لا شيء



من بين أولئك الذين أفادوا بتوفر سبل كسب العيش في منطقتهم الأصلية، فإن قطاعات الثلاث الرئيسية للعمل كانت: البناء (٧/١٢)، الحكومي (٧/١٢)، الزراعي (٧/١٢)*.

من بين أولئك الذين أفادوا بتوفر الخدمات في منطقتهم الأصلية، و أهم ثلاث خدمات المتوفرة هي: المياه (١١/١١)، الكهرباء (١١/١١)، الرعاية الصحية (٨/١١)*.

المساعدات في منطقة الأصل

مدى توفر المساعدات:

١٠% تم تقديم بعض المساعدات
٢٦% لا أعلم
٦٤% لا شيء



من بين الذين أفادوا بأن المساعدة التي قد تم تقديمها في منطقتهم الأصلية، الجهة التي قدمت المساعدة كانت: السلطات المحلية فقط (١٥/١٥)*.

INTENTIONS SURVEY

النازحين في المخيمات الرسمية محافظة دهوك

المحتوى و آليات العمل

تم إجراء مقابلات مع ٣٥١٧ أسرة نازحة في ٥٥ مخيماً في ١٠ محافظات. من ضمنها ١٠٨٢ مقابلة أجريت مع أسر نازحة في ١٦ مخيماً للنازحين في محافظة دهوك. و تم إختيار الأسر عشوائياً على مستوى المخيم، على مستوى الثقة ٩٠٪ ومستوى الخطأ ١٠٪.

تعرض ورقة الحقائق هذه نتائج أستيبيان نوايا النازحين في محافظة دهوك. على مستوى المحافظات، و تمثل النتائج مستوى ثقة ٩٥٪. و هامش الخطأ ٥٪. و هذا المستوى مضمون لجميع الأسئلة التي تنطبق على جميع السكان الذين شملهم هذا الأستيبيان
النتائج المتعلقة بمجموعة فرعية من السكان قد يكون بهامش خطأ أكبر أو قد تكون مؤشراً فقط.

تحتوي قائمة المراجع على كامل التفاصيل المتعلقة بالمنهجية

بين أواخر ٢٠١٣ و ٢٠١٧، أدى تكثف الصراع في شمال و وسط العراق إلى نزوح واسع النطاق بلغ ١.٩ مليون نازح في جميع أنحاء العراق اعتباراً من آب ٢٠١٨^١ و هذا يشمل حوالي ٩٤,٠٠٠ أسرة مقيمة في ١٢٨ مخيماً رسمياً للنازحين.^٢ في محافظة دهوك، و يقدر عدد الأسر النازحة التي تعيش بمخيمات رسمية للنازحين حوالي ٢٥,٤٠٠ أسرة نازحة

شهد عام ٢٠١٨ زيادة في عدد النازحين العائدين إلى مناطقهم الأصلية في جميع أنحاء العراق.^٣ و قد سلطت اتجاهات النزوح و العودة الضوء على الحاجة إلى بيانات عن نوايا العودة، من أجل فهم العوائق التي تحول دون العودة، بالإضافة إلى الشروط اللازمة للعودة الآمنة و الطوعية. و لمعالجة نقص المعلومات، قامت ريتش بالشراكة مع قسم إدارة وتنسيق المخيمات في العراق بإجراء أستيبياناً للنوايا في المخيمات الرسمية التي تحتوي على ١٠٠ أسرة نازحة أو أكثر ابتداءً من الثاني من تموز إلى السابع من آب.^٤

النوايا خلال ١٢ شهراً من متابعة جمع البيانات:



نوايا الانتقال

البقاء في الموقع الحالي
العودة إلى منطقة الأصل
الانتقال إلى موقع آخر
لا أعلم

النوايا خلال ٣ أشهر من متابعة جمع البيانات:



من بين أولئك الذين لا ينوون العودة بعد ١٢ شهراً من جمع البيانات، و الأسباب الثلاثة الرئيسية كانت:

١. قلة وجود قوات أمنية (٤٦٪)
٢. الخوف من التمييز (٤٦٪)
٣. المنزل متضرر / مدمر (٣١)

من بين أولئك الذين ينوون العودة إلى منطقتهم الأصلية بعد ١٢ شهراً من جمع البيانات، و الأسباب الثلاثة الرئيسية كانت:

١. استقرار الوضع الأمني في منطقة الأصل (٦/١٤)
٢. الخدمات محدودة في منطقة النزوح (٤/١٤)
٣. رغبة عاطفية بالعودة (٣/١٤)

النازحون في المخيمات الرسمية: محافظات الأصلية



- المحافظة التي تم التقييم فيها
- محافظة الأصل
- المحافظة الأخرى
- النزوح إلى محافظة أخرى

ملاحظة: تمثل القيم نسبة الاسر في محافظة النزوح عن محافظات الاصل الأخرى

١. تسك النتائج إلى معرفة نسبة سفراء من الجهة المتكافئة و ذلك عبر مقارنة آدأ من التقييم للأصلي لجميع الأعر في المحافظة. كما يتم الإبلاغ عن النتائج كأعداد من الأسر و ليس النسب المئوية.
٢. مجلس استمعيين أختار جارات محددة تلك في التوزع للنتائج ٢٠١٠

١. مدينة حمزة لفترة محصورة تتبع الأرحون (٢٠١٤)

٢. تقرير قطاع المضي وازراء و تسك المخيمات أيلول ٢٠١٨

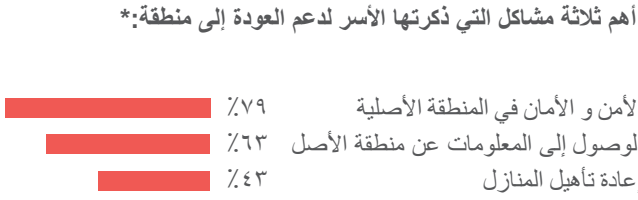
٣. ورقة الخطة الأصلية للعودة في العراق ٢٠١٨

٤. مائة على المستوى المحلي لقطاعات إزراء و تسك المخيمات المعنية بتقرير سكان المخيم.

٥. الحد الأدنى للسكنى ٢٠١٠ و الخطأ ٢٠ تكون ملاءم أي شيء، أقل من الموزن.

الأحتياجات الأساسية و عوائق العودة

النسبة المئوية للأسر التي حاول أحد أفرادها العودة منذ النزوح الأول:



٪٧ لقد حاول العودة
٪٩٣ لم يحاول العودة



معرفة حالة منطقة الأصل

٪٧٦ من الأسر تعتبر أن المنطقة الأصلية غير آمنة في الوقت الحالي.

مستوى الضرر الذي لحق بالمنازل في منطقة الأصل:

من بين أولئك الذين اعتبروا أن منطقتهم الأصلية غير آمنة في الوقت الحالي، و أهم أسباب القلة الأمان في منطقة الأصل*:

٪٤٢ مدمر بالكامل
٪٢٢ متضرر بشدة
٪١٥ متضرر جزئياً
٪٤ غير مدمر
٪١٧ لا أعلم



مخاطر المتفجرات ٪٧٤
اشتباكات متفرقة ٪٦٠
ضعف البنية التحتية ٪٤٥

الخدمات في المنطقة الأصل

مدى توفر الخدمات الأساسية:

مدى توفر سبل العيش:

من بين أولئك الذين أفادوا بتوفر سبل كسب العيش في منطقتهم الأصلية، فإن قطاعات الثلاث الرئيسية للعمل كانت: الزراعي (٤٥٪)، الحكومي (٣٧٪)، البناء (١٤٪)*

بعض فرص سبل العيش
٪٢٢ لا أعلم
٪٦١ لا شيء



من بين أولئك الذين أفادوا بتوفر الخدمات في منطقتهم الأصلية، و أهم ثلاث خدمات المتوفرة كانت: الكهرباء (٩٧٪)، المياه (٤٤٪)، التعليم (٢٤٪)*

بعض الخدمات الأساسية
٪٢٦ لا أعلم
٪٥٠ لا شيء



المساعدات في منطقة الأصل

مدى توفر المساعدات:

من بين الذين أفادوا بأن المساعدة التي قد تم تقديمها في منطقتهم الأصلية، الجهات الثلاث التي قدمت المساعدات كانت: الجهات الفاعلة في مجال الإنساني (٩٤٪)، السلطات المحلية (٩٪)، الجهات الأمنية (٥٪)*

من بين الذين أفادوا بتوفر المساعدات في منطقتهم الأصلية، و ثلاث أنواع المساعدات كانت: مساعدات غذائية (٨٦٪)، توزيع المواد الغير غذائية (٣٤٪)، المساعدات النقدية (١٤٪)*

تم تقديم بعض المساعدات
٪١٢ لا أعلم
٪٥١ لا شيء



INTENTIONS SURVEY

النازحين في المخيمات الرسمية

محافظة ديالى

المحتوى و أليات العمل

بين أواخر ٢٠١٣ و ٢٠١٧ ، أدى تكثف الصراع في شمال و وسط العراق إلى نزوح واسع النطاق بلغ ١.٩ مليون نازح في جميع أنحاء العراق اعتباراً من آب ٢٠١٨^١ و هذا يشمل حوالي ٩٤,٠٠٠ أسرة مقيمة في ١٢٨ مخيماً رسمياً للنازحين. ١٢ في محافظة ديالى ، و يقدر عدد الأسر النازحة التي تعيش بمخيمات رسمية^٢ للنازحين حوالي ٥٠٠ أسرة نازحة.

شهد عام ٢٠١٨ زيادة في عدد النازحين العائدين إلى مناطقهم الأصلية في جميع العراق^٣. و قد سلطت اتجاهات النزوح و العودة الضوء على الحاجة إلى بيانات عن نوايا العودة، من أجل فهم العوائق التي تحول دون العودة، بالإضافة إلى الشروط اللازمة للعودة الآمنة و الطوعية. و لمعالجة نقص المعلومات ، قامت ريتش بالشراكة مع قسم إدارة و تنسيق المخيمات في العراق بإجراء استبياناً للنوايا في المخيمات الرسمية التي تحتوي على ١٠٠ أسرة نازحة أو أكثر ابتداءً من الثاني من تموز إلى السابع من آب^٤.

تم إجراء مقابلات مع ٣٥١٧ أسرة نازحة في ٥٥ مخيماً في ١٠ محافظات. من ضمنها ١٢٥ مقابلة أجريت مع أسر نازحة في مخيمين للنازحين في محافظة ديالى. و تم إختيار الأسر عشوائياً على مستوى المخيم، على مستوى الثقة ٩٠٪ و مستوى الخطأ ١٠٪.

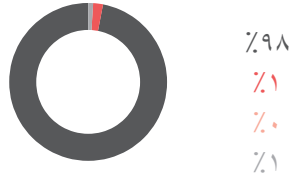
تعرض ورقة الحقائق هذه نتائج استبيان نوايا النازحين في محافظة ديالى. على مستوى المحافظات ، و تمثل النتائج مستوى ثقة ٩٥٪. و هامش الخطأ ٥٪. و هذا المستوى مضمون لجميع الأسئلة التي تنطبق على جميع السكان الذين شملهم هذا الاستبيان.

النتائج المتعلقة بمجموعة فرعية من السكان قد يكون بهامش خطأ أكبر أو قد تكون مؤشراً فقط .^٥

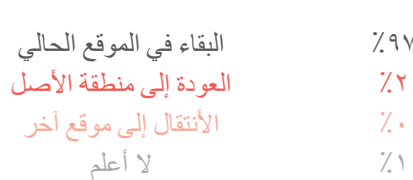
تحتوي قائمة المراجع على كامل التفاصيل المتعلقة بالمنهجية

نوايا الانتقال

النوايا خلال ١٢ شهراً من متابعة جمع البيانات:



النوايا خلال ٣ أشهر من متابعة جمع البيانات:



من بين أولئك الذين لا ينوون العودة بعد ١٢ شهراً من جمع البيانات، و الأسباب الثلاثة الرئيسية كانت:

١. قلة وجود قوات أمنية (٦٧٪)
٢. الخوف من التمييز (٤٣٪)
٣. الخوف / الصدمة المرتبطة بالعودة (٤١٪)

من بين أولئك الذين ينوون العودة إلى منطقتهم الأصلية بعد ١٢ شهراً من جمع البيانات، و الأسباب الثلاثة الرئيسية كانت:

١. رغبة عاطفية بالعودة (٤/٤)
٢. تأمين السكن و الأراضي و الممتلكات الشخصية (٣/٤)
٣. غير متوفر

النازحون في المخيمات الرسمية: محافظات الأصلية



ملاحظة: تمثل القيم نسبة الاسر في محافظة النزوح عن محافظات الاصل الاخرى

١. مكتب الناتج الى معمورة فرعية معزولة من العينة الشكائية و ذلك يعكس مؤشراً بدلاً من الصدم الأعمى لجميع الأسر في المحافظة كما تم الإبلاغ عن الناتج كإعداد من الأسر وليس كالفردية. يمكن استبيان الخوف عززت مخاوف مخيمات تلك في التموز ٢٠١٠

٢. منظمة الهجرة الدولية معمورة عن تتبع الفرح (٢٠١٨).

٣. تقرير القطاع المدني لإدارة و تنسيق المخيمات لأول ٢٠١٨

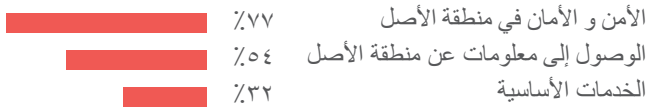
٤. وزارة الصحة العراقية في العراق ٢٠١٨

٥. بناء على المستوى المحلي لقاعات فراد و تنسيق الخدمات الصحية نظرو سكان المخيم. عدد الأسر المسوى الثقة ٢١٠ و الخطأ ٢١٠ يكون متلائم مع أي شيء أقل من العنصر.

الأحتياجات الأساسية و عوائق العودة

النسبة المئوية للأسر التي حاول أحد أفرادها العودة منذ النزوح الأول:

أهم ثلاثة مشاكل التي ذكرتها الأسر لدعم العودة إلى منطقة الأصل*:



٩١٪ لم يحاول العودة
٩٪ لقد حاول العودة



معرفة حالة منطقة الأصل

٦٧٪ من الأسر تعتبر أن المنطقة الأصلية غير آمنة في الوقت الحالي.

مستوى الضرر الذي لحق بالمنزل في منطقة الأصل:

٣٥٪ مدمر بالكامل
٤٠٪ متضرر بشدة
١٧٪ متضرر جزئياً
٧٪ غير مدمر
١٪ لا أعلم



من بين أولئك الذين اعتبروا أن منطقتهم الأصلية غير آمنة في الوقت الحالي، و أهم أسباب القلة الأمان في منطقة الأصل*:

أشتباكات متفرقة ٩٣٪
ضعف البنية التحتية ٢٣٪
مخاطر المتفجرات ١٨٪

الخدمات في المنطقة الأصل

مدى توفر الخدمات الأساسية:

مدى توفر سبل كسب العيش:

من بين أولئك الذين أفادوا بتوفر سبل كسب العيش في منطقتهم الأصلية فإن قطاعات الثلاث الرئيسية للعمل كانت: الزراعي (٧٢٪)، الحكومي (٣٩٪)، البناء (٢٩٪)*

٣٠٪ بعض سبل كسب العيش
٧٪ لا أعلم
٦٣٪ لا شيء



من بين أولئك الذين أفادوا بتوفر الخدمات في منطقتهم الأصلية، و أهم ثلاث خدمات متوفرة كانت: المياه (١٨/١٨)، الكهرباء (١٨/١٨)، الرعاية الصحية (١٨/١٨)*.

١٥٪ بعض الخدمات الأساسية
٤١٪ لا أعلم
٤٤٪ لا شيء



المساعدات في منطقة الأصل

مدى توفر المساعدات:

من بين الذين أفادوا بأن المساعدة التي قد تم تقديمها في منطقتهم الأصلية، الجهة التي قدمت المساعدة كانت: الجهات الفاعلة في مجال الإنساني (٩/٩)*.

من بين الذين أفادوا بتوفر المساعدات في منطقتهم الأصلية، و نوعا المساعدات كانت: مساعدات غذائية (٦/٦)، توزيع المواد الغير غذائية (٩/١)*.

٧٪ تم تقديم بعض المساعدات
٤٥٪ لا أعلم
٤٨٪ لا شيء



* يمكن للمسحجين اختيار خدمات متعدد ذلك في التحليل الناتج ٢٠٠٪ أو قد تكون أقل من ذلك
٦. شملت النتائج إلى مجموعة فرعية صغيرة من العينة السكانية، لذلك تعتبر مؤشراً بدلاً من التعميم الإحصائي لجميع الأسر في المحافظة كما، يتم الإبلاغ عن النتائج كأعداد من الأسر وليس النسب المئوية

INTENTIONS SURVEY

النازحين في المخيمات الرسمية محافظة أربيل

المحتوى و أليات العمل

بين أواخر ٢٠١٣ و ٢٠١٧ ، أدى تكثف الصراع في شمال و وسط العراق إلى نزوح واسع النطاق بلغ ١.٩ مليون نازح في جميع أنحاء العراق اعتباراً من آب ٢٠١٨ و هذا يشمل حوالي ٩٤,٠٠٠ أسرة مقيمة في ١٢٨ مخيماً رسمياً للنازحين. ١٢ في محافظة أربيل ، و يقدر عدد الأسر النازحة التي تعيش بمخيمات رسمية للنازحين حوالي ٢,٨٠٠ أسرة نازحة

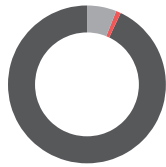
شهد عام ٢٠١٨ زيادة في عدد النازحين العائدين إلى مناطقهم الأصلية في جميع أنحاء العراق. ٢ و قد سلطت اتجاهات النزوح و العودة الضوء على الحاجة إلى بيانات عن نوايا العودة، من أجل فهم العوائق التي تحول دون العودة، بالإضافة إلى الشروط اللازمة للعودة الآمنة و الطوعية. و لمعالجة نقص المعلومات، قامت ريتش بالشراكة مع قسم إدارة و تنسيق المخيمات في العراق بإجراء أستيبياناً للنوايا في المخيمات الرسمية التي تحتوي على ١٠٠ أسرة نازحة أو أكثر ابتداءً من الثاني من تموز إلى السابع من آب. ٤

تم إجراء مقابلات مع ٣٥١٧ أسرة نازحة في ٥٥ مخيماً في ١٠ محافظات. من ضمنها ٢٤٩ مقابلة أجريت مع أسر نازحة في ٤ مخيمات للنازحين في محافظة أربيل. و تم إختيار الأسر عشوائياً على مستوى المخيم، على مستوى الثقة ٩٠٪ و مستوى الخطأ ١٠٪.

تعرض ورقة الحقائق هذه نتائج أستيبيان نوايا النازحين في محافظة ديالى. على مستوى المحافظات ، و تمثل النتائج مستوى ثقة ٩٤٪. و هامش الخطأ ٦٪. و هذا المستوى مضمون لجميع الأسئلة التي تنطبق على جميع السكان الذين شملهم هذا الأستيبيان. النتائج المتعلقة بمجموعة فرعية من السكان قد يكون بهامش خطأ أكبر أو قد تكون مؤشراً فقط. ٥

تحتوي قائمة المراجع على كامل التفاصيل المتعلقة [بالمنهجية](#)

النوايا خلال ١٢ شهراً من متابعة جمع البيانات:



نوايا الانتقال

النوايا خلال ٣ أشهر من متابعة جمع البيانات:

البقاء في الموقع الحالي
العودة إلى منطقة الأصل
الانتقال إلى موقع آخر
لا أعلم

٧٨٪
١٪
٠٪
٢١٪



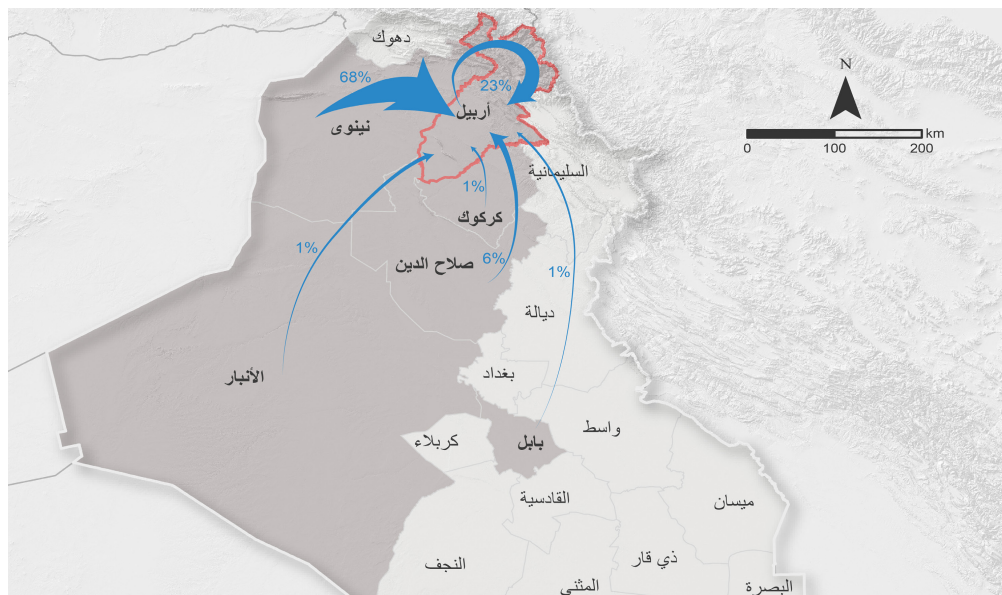
من بين أولئك الذين لا ينوون العودة بعد ١٢ شهراً من جمع البيانات، و الأسباب الثلاثة الرئيسية كانت:

١. المنزل متضرر / مدمر (٤٢٪)
٢. قلة وجود قوات أمنية (٤٢٪)
٣. قلة سبل كسب العيش (٣٨٪)

من بين أولئك الذين ينوون العودة إلى منطقتهم الأصلية بعد ١٢ شهراً من جمع البيانات، و الأسباب الثلاثة الرئيسية كانت:

١. استقرار الوضع الأمني في منطقة الأصل (٢/٢)
٢. لتأمين السكن و الأراضي و الممتلكات الشخصية (٢/٢)
٣. الرغبة العاطفية للعودة (٢/٢)

النازحون في المخيمات الرسمية: محافظات الأصلية



- المحافظة التي تم التقييم فيها
- محافظة الاصل
- محافظة اخرى
- النازح داخل محافظة الاصل
- النازح الى محافظة اخرى

ملاحظة: تمثل القيم نسبة الاسر في محافظة النزوح عن محافظات الاصل الاخرى

١. شملت النتائج في مجموعة فرعية صغيرة من العينة السكانية، و ذلك نظراً لكونها لا تمثل العينة الإحصائية لجميع الأسر في المحافظة. كما تم الإبلاغ عن نتائج كاذبة من قبل عدد قليل من المشاركين اعتباراً من تاريخ إصدار نتائج هذا الاستبيان. ٢٠١٠

١. منطقة العرقلة الدولية مصممة لتعريف النازحين (٢٠١٨)

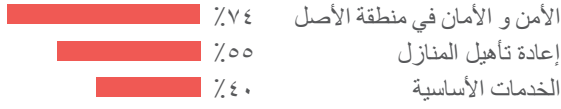
٢. تقرير القطاع الصحي لآثار و تداعيات النزوح في العراق ٢٠١٨

٣. منظمة العفو الدولية: المخيمات الرسمية في العراق ٢٠١٨

٤. بناء على المستوى المحلي لتعدادات إقرار و تنفيذ المخيمات المصممة لتعريف سكان المخيم. ٥. الحد الأدنى لمستوى الثقة ٢٠٪ و الخطأ ٢٠٪ مستلزم أي شيء أقل من العرش.

الأحتياجات الأساسية و عوائق العودة

أهم ثلاثة مشاكل التي ذكرتها الأسر لدعم العودة إلى منطقة الأصل*:



النسبة المئوية للأسر التي حاول أحد أفرادها العودة منذ النزوح الأول:

١٤٪ لقد حاول العودة
٨٦٪ لم يحاول العودة



معرفة حالة منطقة الأصل

مستوى الضرر الذي لحق بالمنازل في منطقة الأصل:

٣٨٪ مدمر بالكامل
٢٢٪ متضرر بشدة
١٣٪ متضرر جزئياً
٦٪ غير مدمر
١٨٪ لا أعلم
٣٪ رفض الأجابة



٦٦٪ من الأسر تعتبر أن المنطقة الأصلية غير آمنة في الوقت الحالي.

من بين أولئك الذين اعتبروا أن منطقتهم الأصلية غير آمنة في الوقت الحالي، و أهم أسباب الثلاثة لقلّة الأمن في منطقة الأصل*:

٥٨٪ اشتباكات متفرقة
٥١٪ مخاطر المتفجرات
٣٠٪ ضعف البنية التحتية

الخدمات في المنطقة الأصل

مدى توفر سبل كسب العيش:

من بين أولئك الذين أفادوا بتوفر سبل كسب العيش في منطقتهم الأصلية، فإن قطاعات الثلاث الرئيسية للعمل كانت: الحكومي (٤٥/٣٠)، الصحي (٤٥/٢٢)، الزراعي (١٠/٤٥)*.



مدى توفر الخدمات الأساسية:

٢٢٪ بعض الخدمات الأساسية
٢٥٪ لا أعلم
٥٣٪ لا شيء



المساعدات في منطقة الأصل

مدى توفر المساعدات:

من بين الذين أفادوا بأن المساعدات التي قد تم تقديمها في منطقتهم الأصلية، الجهات التي قدمت المساعدات كانت: الجهات الفاعلة في مجال الإنساني (٢٠/٢١)، السلطات المحلية (٥/٢١)*.

من بين الذين أفادوا بتوفر المساعدة في منطقتهم الأصلية، و أهم ثلاث أنواع المساعدات كانت: مساعدات غذائية (١٧/٢١)، توزيع المواد الغير غذائية (٨/٢١)، المساعدات النقدية (٤/٢١)*.

٨٪ تم تقديم بعض المساعدات
٥١٪ لا أعلم
٤١٪ لا شيء



* يمكن للمستجيبين لتفاريح خيرات منحنه تلكه في تماروز النتائج أو ٢٠٠٠ في تفوز كل من تلكه
٦ تلكه النتائج إلى مجموعة فرعية مسعوزة من العينة السكانية، وذلك نظراً لكونها بدلاً من التعميم الإحصائي لجميع الأسر في المنطقة. كما، يتم الإبلاغ عن النتائج كأعداد من الأسر وليس النسب المئوية



INTENTIONS SURVEY

النازحين في المخيمات الرسمية محافظة كربلاء

المحتوى و آليات العمل

تم إجراء مقابلات مع ٣٥١٧ أسرة نازحة في ٥٥ مخيماً في ١٠ محافظات. من ضمنها ٤٩ مقابلة أجريت مع أسر نازحة في مخيماً واحد للنازحين في محافظة كربلاء. وتم اختيار الأسر عشوائياً على مستوى المخيم، على مستوى الثقة ٩٠٪ ومستوى الخطأ ١٠٪.

بين أواخر ٢٠١٣ و ٢٠١٧، أدى تكثف الصراع في شمال و وسط العراق إلى نزوح واسع النطاق بلغ ١.٩ مليون نازح في جميع أنحاء العراق اعتباراً من آب ٢٠١٨^١ وهذا يشمل حوالي ٩٤,٠٠٠ أسرة مقيمة في ١٢٨ مخيماً رسمياً للنازحين. ١٢ في محافظة كربلاء، و يقدر عدد الأسر النازحة التي تعيش بمخيمات رسمية^٢ للنازحين حوالي ٣٥٠ أسرة نازحة.

شهد عام ٢٠١٨ زيادة في عدد النازحين العائدين إلى مناطقهم الأصلية في جميع أنحاء العراق^٣. وقد سلطت اتجاهات النزوح و العودة الضوء على الحاجة إلى بيانات عن نوايا العودة، من أجل فهم العوائق التي تحول دون العودة، بالإضافة إلى الشروط اللازمة للعودة الآمنة و الطوعية. و لمعالجة نقص المعلومات، قامت ريتش بالشراكة مع قسم إدارة وتنسيق المخيمات في العراق بإجراء استبياناً للنوايا في المخيمات الرسمية التي تحتوي على ١٠٠ أسرة نازحة أو أكثر ابتداءً من الثاني من تموز إلى السابع من آب^٤.

تعرض ورقة الحقائق هذه نتائج استبيان النوايا للنازحين في محافظة كربلاء. على مستوى المحافظات، و تمثل النتائج مستوى ثقة ٩٠٪ و هامش الخطأ ١٠٪. و هذا المستوى مضمون لجميع الأسئلة التي تنطبق على جميع السكان الذين شملهم هذا الاستبيان. النتائج المتعلقة بمجموعة فرعية من السكان قد يكون بهامش خطأ أكبر أو قد تكون مؤشراً فقط^٥.

تحتوي قائمة المراجع على كامل التفاصيل المتعلقة [بالمنهجية](#)

النوايا خلال ١٢ شهراً من متابعة جمع البيانات:



نوايا الانتقال

البقاء في الموقع الحالي
العودة إلى منطقة الأصل
الانتقال إلى موقع آخر
لا أعلم

النوايا خلال ٣ أشهر من متابعة جمع البيانات:



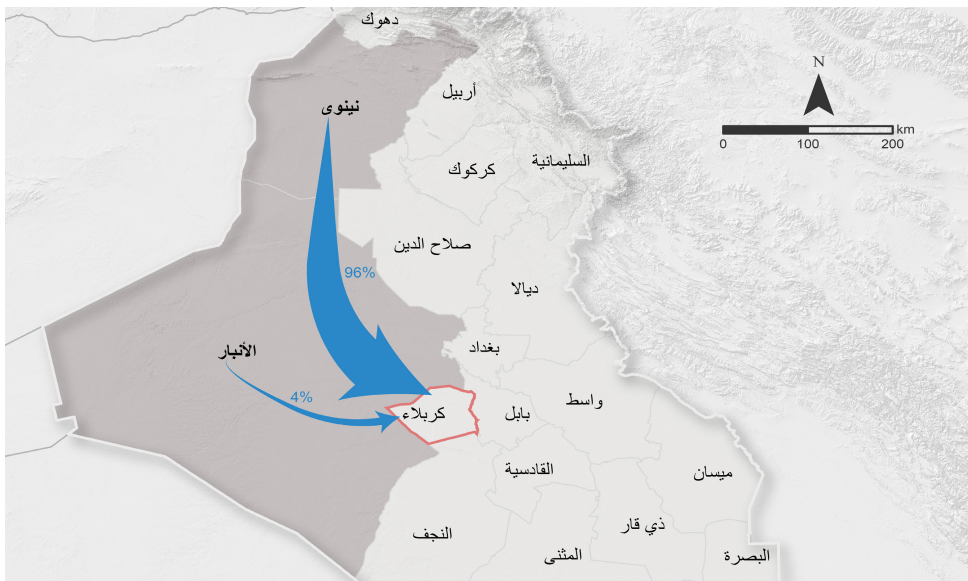
من بين أولئك الذين لا ينوون العودة بعد ١٢ شهراً من جمع البيانات، و الأسباب الثلاثة الرئيسية كانت:

١. الخوف من التمييز (٦٢٪)
٢. قلة سبل كسب العيش (٥١٪)
٣. المنزل متضرر / مدمر (٥١٪)

من بين أولئك الذين ينوون العودة إلى منطقتهم الأصلية بعد ١٢ شهراً من جمع البيانات، و الأسباب الثلاثة الرئيسية كانت:

١. رغبة عاطفية بالعودة (٢/٢)
٢. عودة أفراد آخرين من العائلة / المجتمع (١/٢)
٣. لتأمين السكن و الأراضي و الممتلكات الشخصية (١/٢)

النازحون في المخيمات الرسمية: محافظات الأصلية



- المحافظة التي تم التقييم فيها
- محافظة الاصل
- المحافظة الاخرى
- النزوح الى محافظة اخرى

ملاحظة: تمثل القيم نسبة الاسر في محافظة النزوح عن محافظات الاصل الاخرى

١. عند التراجع إلى معمورة قرية مسخرة من العدة السكنية، و ذلك نظر مراً بدلاً من الصبر الأصلي لجميع الأسر في المحافظة بما في ذلك من الإبلان من الأعداد من الأسر و ليس نسب العودية. يمكن تسجيلين اختيار خيرات محددة في استبيان التراجع ٢٠١٠

٢. منطقة العودية الدولية معمورة تقع الفرحين (٢٠١٨).

٣. تقرير الطاق البحثي لآزاد و تسليح الحيدل لآزاد ٢٠١٨

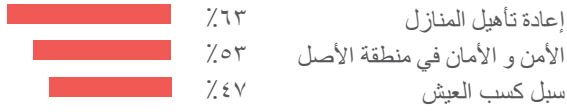
٤. وزارة الشؤون الإنسانية في العراق لآزاد ٢٠١٨

٥. بناء على مستوى الخطى القاعدات لآزاد و تسليح الحيدل المعيرة لآزاد سكان العودية.

٥. الحد الأدنى لسكنى العودية ٢١٠ و الخطأ ٢١٠ لآزاد مع أي شيء من العودية.

الأحتياجات الأساسية و عوائق العودة

أهم ثلاثة مشاكل التي ذكرتها الأسر لدعم العودة إلى منطقة الأصل*:



النسبة المتوقعة للأسر التي حاول أحد أفرادها العودة منذ النزوح الأول:



معرفة حالة منطقة الأصل

مستوى الضرر الذي لحق بالمنازل في منطقة الأصل:



٦٥٪ من الأسر تعتبر أن المنطقة الأصلية غير آمنة في الوقت الحالي.

من بين أولئك الذين اعتبروا أن منطقتهم الأصلية غير آمنة في الوقت الحالي، و أهم أسباب الثلاثة لقلّة الأمان في منطقة الأصل*:



الخدمات في منطقة الأصل

مدى توفر سبل كسب العيش:

من بين أولئك الذين أفادوا بتوفر سبل كسب العيش في منطقتهم الأصلية، فإن قطاعات الرئيسية الثلاث للعمل كانت: البناء (٥/٦)، المهني (١/٦)، الزراعي (١/٦)*.



مدى توفر الخدمات الأساسية:

من بين أولئك الذين أفادوا بتوفر الخدمات في منطقتهم الأصلية، و أهم ثلاث خدمات متوفرة كانت: المياه (١٦/١٦)، الكهرباء (٧/١٦)، الرعاية الصحية (٧/١٦)*.



المساعدات في منطقة الأصل

مدى توفر المساعدات:

من بين الذين أفادوا بأن المساعدة التي قد تم تقديمها في منطقتهم الأصلية، الجهة التي قدمت المساعدة كانت: الجهات الفاعلة في مجال الإنساني فقط (٢٦/٢٦)*.

من بين الذين أفادوا بتوفر المساعدات في منطقتهم الأصلية، و أهم ثلاث أنواع المساعدات كانت: مساعدات غذائية (٢٥/٢٦)، توزيع المواد الغير غذائية (١٤/٢٦)، المساعدات النقدية (٥/٢٦)*.



* يمكن للمسحجين اختيار خيارات متعددة لذلك قد تتجاوز النتائج 70٪ أو قد تكون أقل من ذلك

٦. استند النتائج إلى مجموعة فرعية صغيرة من العينة السكانية، ولذلك نعرض مؤثراً بدلاً من التعميم الإحصائي لجميع الأسر في المحافظة كما، يتم الإبلاغ عن النتائج كأعداد من الأسر وليس كسب مئوية



INTENTIONS SURVEY

النازحين في المخيمات الرسمية محافظة كركوك

المحتوى و آليات العمل

تم إجراء مقابلات مع ٣٥١٧ أسرة نازحة في ٥٥ مخيماً في ١٠ محافظات. من ضمنها ٢٥٨ مقابلة أجريت مع أسر نازحة في أربع مخيمات للنازحين في محافظة كركوك. وتم اختيار الأسر عشوائياً على مستوى المخيم، على مستوى الثقة ٩٠٪ و مستوى الخطأ ١٠٪.

تعرض ورقة الحقائق هذه نتائج أستيبيان نوايا النازحين في محافظة كركوك. على مستوى المحافظات، و تمثل النتائج مستوى ثقة ٩٤٪ و هامش الخطأ ٦٪. و هذا المستوى مضمون لجميع الأسئلة التي تنطبق على جميع السكان الذين شملهم هذا الأستيبيان. النتائج المتعلقة بمجموعة فرعية من السكان قد يكون بهامش خطأ أكبر أو قد تكون مؤشراً فقط.

تحتوي قائمة المراجع على كامل التفاصيل المتعلقة بالمنهجية

بين أواخر ٢٠١٣ و ٢٠١٧، أدى تكثف الصراع في شمال و وسط العراق إلى نزوح واسع النطاق بلغ ١.٩ مليون نازح في جميع أنحاء العراق اعتباراً من آب ٢٠١٨ و هذا يشمل حوالي ٩٤,٠٠٠ أسرة مقيمة في ١٢٨ مخيماً رسمياً للنازحين. ١٠٢ في محافظة كركوك، و يقدر عدد الأسر النازحة التي تعيش بمخيمات رسمية للنازحين حوالي ٨,٣٠٠ أسرة نازحة

شهد عام ٢٠١٨ زيادة في عدد النازحين العائدين إلى مناطقهم الأصلية في جميع أنحاء العراق. ٣ و قد سلطت اتجاهات النزوح و العودة الضوء على الحاجة إلى بيانات عن نوايا العودة، من أجل فهم العوائق التي تحول دون العودة، بالإضافة إلى الشروط اللازمة للعودة للأمنة و الطوعية. و لمعالجة نقص المعلومات، قامت ريتش بالشراكة مع قسم إدارة وتنسيق المخيمات في العراق بإجراء أستيبياناً للنوايا في المخيمات الرسمية التي تحتوي على ١٠٠ أسرة نازحة أو أكثر ابتداءً من الثاني من تموز إلى السابع من آب. ٤

النوايا خلال ١٢ شهراً من متابعة جمع البيانات:



نوايا الانتقال

النوايا خلال ٣ أشهر من متابعة جمع البيانات:

البقاء في الموقع الحالي	٥٣٪
العودة إلى منطقة الأصل	٤١٪
الانتقال إلى موقع آخر	٠٪
لا أعلم	٦٪



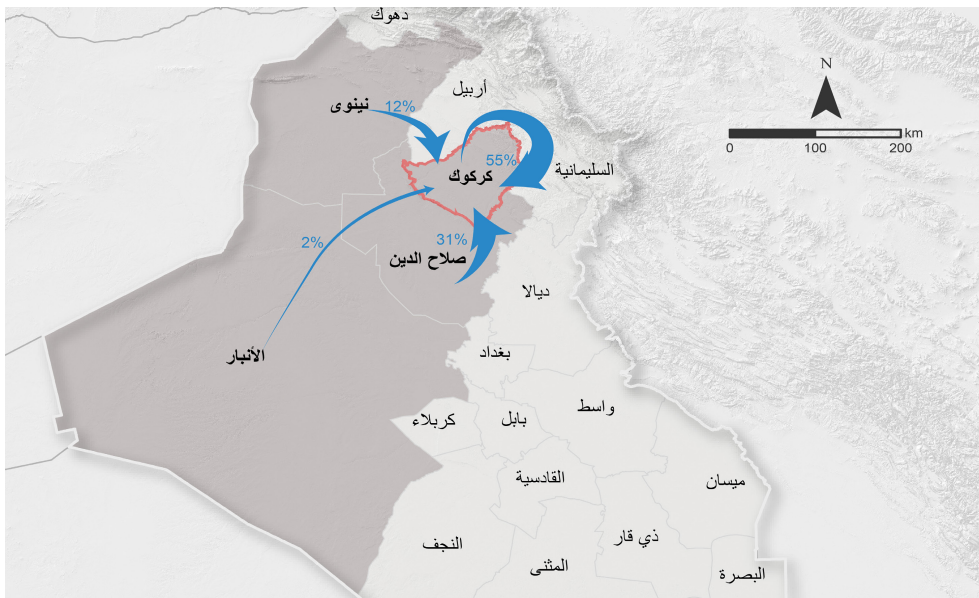
من بين أولئك الذين لا ينوون العودة بعد ١٢ شهراً من جمع البيانات، و الأسباب الثلاثة الرئيسية كانت:

- وجود مخاطر المتفجرات (٦١٪)
- قلة وجود قوات أمنية (٤١٪)
- المنزل متضرر / مدمر (٣٥٪)

من بين أولئك الذين ينوون العودة إلى منطقتهم الأصلية بعد ١٢ شهراً من جمع البيانات، و الأسباب الثلاثة الرئيسية كانت:

- رغبة عاطفية للعودة (٦٢٪)
- أستقرار الوضع الأمني في منطقة الأصل (٤٢٪)
- عودة أفراد آخرين من العائلة / المجتمع (٣٨٪)

النازحون في المخيمات الرسمية-محافظات الأصلية



ملاحظة: تمثل القيم نسبة الاسر في محافظة النزوح عن محافظات الاصل الاخرى

١. بناء على السورس المطلق للبيانات الواردة وتنسيق البيانات بقرار سكان الخبير
٢. الحد الأدنى لمستوى الثقة ٢٠٪ و الخطأ ٢٠٪ يكون متللاً مع أي شيء أقل من العزوم.
٣. يمكن لتسعين خبيرات مختصة لذلك قد تتفاوت النتائج ٢٠٪

١. منظمة الهجرة الدولية محورة مع جمع النازحين (آب ٢٠١٨)
٢. تقرير الهلال الأحمر و تنسيق العمليات لآب ٢٠١٨
٣. وثيقة المنظمة الإنسانية في العراق لعام ٢٠١٨

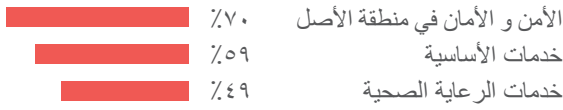
الأحتياجات الأساسية و عوائق العودة

النسبة المئوية للأسر التي حاول أحد أفرادها العودة منذ النزوح الأول:

١٩٪ لقد حاول العودة
٨١٪ لم يحاول العودة




أهم ثلاثة مشاكل التي ذكرتها الأسر لدعم العودة إلى منطقة الأصل*:



معرفة حالة منطقة الأصل

٦٣٪ من الأسر تعتبر أن المنطقة الأصلية غير آمنة في الوقت الحالي.

من بين أولئك الذين اعتبروا أن منطقتهم الأصلية غير آمنة في الوقت الحالي، و أهم أسباب الثلاث لقة الأمان في منطقة الأصل*:



مستوى الضرر الذي لحق بالمنزل في منطقة الأصل:



الخدمات في منطقة الأصل

مدى توفر الخدمات الأساسية:

٥٨٪ بعض الخدمات الأساسية
١٠٪ لا أعلم
٣٢٪ لا شيء



مدى توفر سبل كسب العيش:

من بين أولئك الذين أفادوا بتوفر فرص سبل العيش في منطقتهم الأصلية، فإن قطاعات الرئيسية الثلاث للعمل كانت: الزراعة (٦٢٪)، أعمال خاصة (٢١٪)، و الحكومي (٢٠٪)*.

٦٤٪ بعض سبل كسب العيش
٤٪ لا أعلم
٣٢٪ لا شيء



من بين أولئك الذين أفادوا بتوفر الخدمات في منطقتهم الأصلية، و أهم ثلاث خدمات متوفرة كانت: المياه (٩٩٪)، الكهرباء (٩٦٪)، الرعاية الصحية (٣٦٪)*.

المساعدات في منطقة الأصل

مدى توفر المساعدات:

من بين الذين أفادوا بأن المساعدات التي قد تم تقديمها في منطقتهم الأصلية، الجهة التي قدمت المساعدة كانت: الجهات الفاعلة في مجال الإنساني فقط (١٠٠٪)*.

من بين الذين أفادوا بتوفر المساعدات في منطقتهم الأصلية، و أهم ثلاث أنواع المساعدات كانت: مساعدات الغذائية (٩٩٪)، توزيع المواد الغير غذائية (٨٠٪)، دعم سبل العيش (٤٪)*.

٢٧٪ تم تقديم بعض المساعدات
١٧٪ لا أعلم
٥٦٪ لا شيء



INTENTIONS SURVEY

النازحين في المخيمات الرسمية أستجابة الموصل

المحتوى و آليات العمل

تم إجراء مقابلات مع ٣٥١٧ أسرة نازحة في ٥٥ مخيمًا في ١٠ محافظات. من ضمنها ٧٠٥ مقابلة أجريت مع أسر نازحة في ١٠ مخيمات للنازحين لإستجابة الموصل. وتم إختيار الأسر عشوائياً على مستوى المخيم، على مستوى الثقة ٩٠٪ ومستوى الخطأ ١٠٪.

تعرض ورقة الحقائق هذه نتائج أستبيان نوايا النازحين بسبب النزاع في الموصل. على مستوى المحافظات ، و تمثل النتائج مستوى ثقة ٩٥٪ و هامش الخطأ ٥٪. و هذا المستوى مضمون لجميع الأسئلة التي تنطبق على جميع السكان الذين شملهم هذا الأستبيان. النتائج المتعلقة بمجموعة فرعية من السكان قد يكون بهامش خطأ أكبر أو قد تكون مؤشراً فقط.

بين أواخر ٢٠١٣ و ٢٠١٧ ، أدى تكثف الصراع في شمال و وسط العراق إلى نزوح واسع النطاق بلغ ١.٩ مليون نازح في جميع أنحاء العراق اعتباراً من آب ٢٠١٨^١ و هذا يشمل حوالي ٩٤,٠٠٠ أسرة مقيمة في ١٢٨ مخيماً رسمياً للنازحين.^٢ بسبب عمليات استجابة الموصل ، و يقدر عدد الأسر النازحة التي تعيش بمخيمات رسمية^٣ للنازحين حوالي ٤١,٥٠٠ أسرة نازحة.

شهد عام ٢٠١٨ زيادة في عدد النازحين العائدين إلى مناطقهم الأصلية في جميع أنحاء العراق.^٤ و قد سلطت اتجاهات النزوح و العودة على الحاجة إلى بيانات عن نوايا للعودة ، من أجل فهم العوائق التي تحول دون العودة، بالإضافة إلى الشروط اللازمة للعودة الأمنة و الطوعية. و لمعالجة نقص المعلومات قامت ريتش بالشراكة مع قسم إدارة و تنسيق المخيمات في العراق بإجراء أستبياناً للنوايا في المخيمات الرسمية التي تحتوي على ١٠٠ أسرة نازحة أو أكثر ابتداءً من الثاني من تموز إلى السابع من آب.^٤

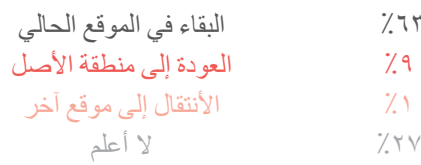
تحتوي قائمة المراجع على كامل التفاصيل المتعلقة بالمنهجية

نوايا الأنتقال

النوايا خلال ١٢ شهراً من متابعة جمع البيانات:



النوايا خلال ٣ أشهر من متابعة جمع البيانات:



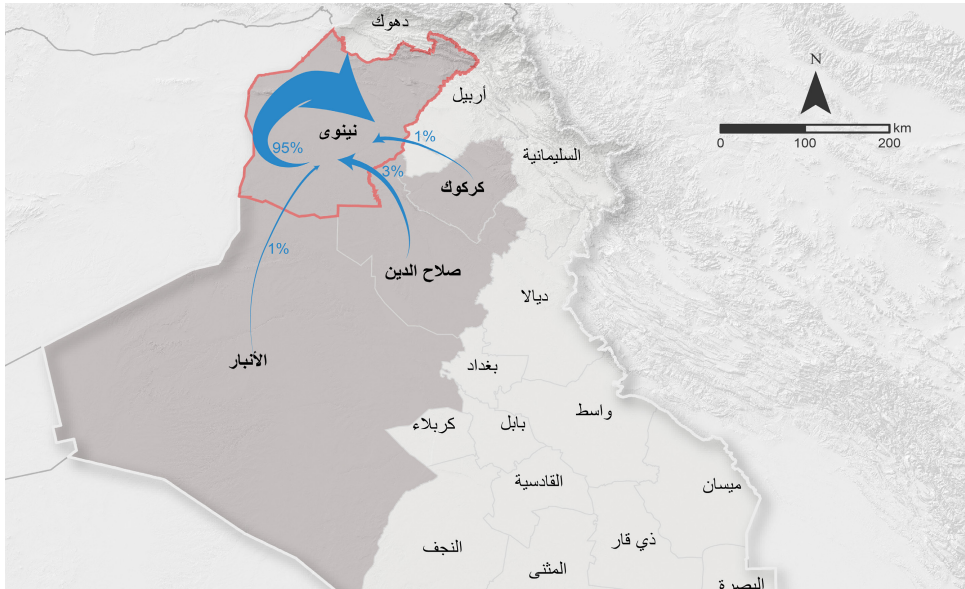
من بين أولئك الذين لا ينوون العودة بعد ١٢ شهراً من جمع البيانات، و الأسباب الثلاثة الرئيسية كانت:

١. المنزل متضرر / مدمر (٣٨٪)
٢. قلة سبل كسب العيش (٣٧٪)
٣. نقص الموارد المالية (٣٢٪)

من بين أولئك الذين ينوون العودة إلى منطقتهم الأصلية بعد ١٢ شهراً من جمع البيانات، و الأسباب الثلاثة الرئيسية كانت:

١. أستقرار الوضع الأمني في منطقة الأصل (٦٦/٣٣)
٢. رغبة عاطفية بالعودة (٦١/٢٩)
٣. الخدمات الأساسية متوفرة في منطقة الأصل (٦١/١٥)

النازحون في المخيمات الرسمية: محافظات الأصل



ملاحظة: تمثل القيم نسبة الاسر في محافظة النزوح عن محافظات الاصل الاخرى

١. شتت النتائج إلى مجموعة فرعية صغيرة من العينة الكلية و ذلك نظرًا لأننا لم نتمكن من الوصول إلى جميع الأسر في المحافظة كما يتم الإبلاغ عن النتائج كإجمالي الأسر وليس حسب المدينة يمكن للمقيمين اختيار جارات خبات محددة لذلك قد تختلف النتائج 200

١. منطقة الهجرة الدولية مجموعة تتبع النزوح (أب ٢٠١٨)

٢. تقرير الطاع الطبي لإدارة و تنسيق المخيمات إبريل ٢٠١٨

٣. ورقة بحثية الأستجابة الرسمية في العراق تموز ٢٠١٨

٤. بناء على المسور الحالي لتقديرات إدارة و تنسيق المخيمات المعنية بتقرير مكان المخيم

٥. عدد الأسر المستوي للنازحين 20١٠ و هذا 2١٠ يكون متلأبع أي شيء أقل من المؤشر.

الأحتياجات الأساسية و عوائق العودة

النسبة المئوية للأسر التي حاول أحد أفرادها العودة منذ النزوح الأول:

أهم ثلاثة مشاكل التي ذكرتها الأسر لدعم العودة إلى منطقة الأصل*:



١٨% لقد حاول العودة
٨٢% لم يحاول العودة



معرفة حالة منطقة الأصل

مستوى الضرر الذي لحق بالمنازل في منطقة الأصل:

٤٠% من الأسر تعتبر أن المنطقة الأصلية غير آمنة في الوقت الحالي.

٤٤% مدمر بالكامل
١٨% متضرر بشدة
١٢% متضرر جزئياً
٦% غير مدمر
١٥% لا أعلم
٥% رفض الأجابة



٧٠% اشتباكات متفرقة
٤٨% مخاطر المتفجرات
٣٣% ضعف البنية التحتية



الخدمات في منطقة الأصل

مدى توفر سبل كسب العيش:

مدى توفر الخدمات الأساسية:

و من بين أولئك الذين أفادوا بتوفر سبل كسب العيش في منطقتهم الأصلية، فإن قطاعات الثلاثة الرئيسية للعمل كانت: الحكومي (٤٥%)، والزراعي (٣٨%)، الصحي (٢٣%).*

٢٨% بعض سبل كسب العيش
٢٣% لا أعلم
٤٩% لا شيء



من بين أولئك الذين أفادوا بتوفر الخدمات في منطقة الأصل، كانت أهم ثلاث خدمات المتوفرة: الكهرباء (٩٤%)، المياه (٩٥%)، الرعاية الصحية (٥٥%).*

٤٢% بعض الخدمات الأساسية
٢١% لا أعلم
٣٧% لا شيء



المساعدات في منطقة الأصل

مدى توفر المساعدات:

من بين الذين أفادوا بأن المساعدات التي قد تم تقديمها في منطقتهم الأصلية، الجهات الثلاث التي قدمت المساعدات كانت: الجهات الفاعلة في مجال الإنساني (٨٦%)، الجهات الأمنية (٢٢%)، السلطات المحلية (١٣%).*

من بين الذين أفادوا بتوفر المساعدات في منطقتهم الأصلية، و أهم ثلاثة أنواع المساعدات كانت: مساعدات الغذائية (٩٥%)، توزيع المواد الغير غذائية (٣٠%)، المساعدات النقدية (٢٢%).*

٢١% تم تقديم بعض المساعدات
٤٠% لا أعلم
٣٩% لا شيء



INTENTIONS SURVEY

النازحين في المخيمات الرسمية

محافظة صلاح الدين

المحتوى و آليات العمل

تم إجراء مقابلات مع ٣٥١٧ أسرة نازحة في ٥٥ مخيمًا في ١٠ محافظات. من ضمنها ٢٣٧ مقابلة أجريت مع أسر نازحة في أربع مخيمات للنازحين في محافظة صلاح الدين. وتم إختيار الأسر عشوائياً على مستوى المخيم، على مستوى الثقة ٩٠٪ ومستوى الخطأ ١٠٪.

تعرض ورقة الحقائق هذه نتائج أستيبيان نوايا النازحين في محافظة صلاح الدين. على مستوى المحافظات، و تمثل النتائج مستوى ثقة ٩٤٪ و هامش الخطأ ٦٪. و هذا المستوى مضمون لجميع الأسئلة التي تنطبق على جميع السكان الذين شملهم هذا الأستيبيان. النتائج المتعلقة بمجموعة فرعية من السكان قد يكون بهامش خطأ أكبر أو قد تكون مؤشراً فقط.

تحتوي قائمة المراجع على كامل التفاصيل المتعلقة [بالمنهجية](#)

بين أواخر ٢٠١٣ و ٢٠١٧، أدى تكثف الصراع في شمال و وسط العراق إلى نزوح واسع النطاق بلغ ١.٩ مليون نازح في جميع أنحاء العراق اعتباراً من آب ٢٠١٨^١ و هذا يشمل حوالي ٩٤,٠٠٠ أسرة مقيمة في ١٢٨ مخيماً رسمياً للنازحين. في محافظة كركوك، و يقدر عدد الأسر النازحة التي تعيش بمخيمات رسمية للنازحين حوالي ١,٦٠٠ أسرة نازحة.

شهد عام ٢٠١٨ زيادة في عدد النازحين العائدين إلى مناطقهم الأصلية في جميع أنحاء العراق^٢ و قد سلطت اتجاهات النزوح و العودة الضوء على الحاجة إلى بيانات عن نوايا العودة، من أجل فهم العوائق التي تحول دون العودة، بالإضافة إلى الشروط اللازمة للعودة الآمنة و الطوعية. و لمعالجة نقص المعلومات، قامت ريتش بالشراكة مع قسم إدارة وتنسيق المخيمات في العراق بإجراء مسحاً للنوايا في المخيمات الرسمية التي تحتوي على ١٠٠ أسرة نازحة أو أكثر ابتداءً من الثاني من تموز إلى السابع من آب^٤.

النوايا خلال ١٢ شهراً من متابعة جمع البيانات:



نوايا الانتقال

البقاء في الموقع الحالي
العودة إلى منطقة الأصل
الانتقال إلى موقع آخر
لا أعلم

النوايا خلال ٣ أشهر من متابعة جمع البيانات:



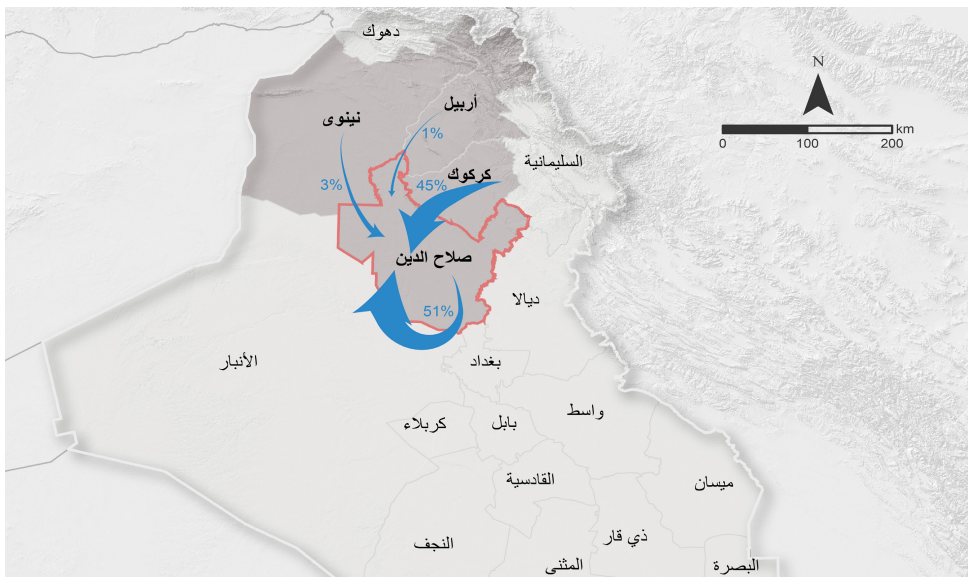
من بين أولئك الذين لا ينوون العودة بعد ١٢ شهراً من جمع البيانات، و الأسباب الثلاثة الرئيسية كانت:

١. نقص الموارد المالية (٤٥٪)
٢. المنزل متضرر / مدمر (٤٠٪)
٣. الخوف / الصدمة المرتبطة بالعودة (٢٨٪)

من بين أولئك الذين ينوون العودة إلى منطقتهم الأصلية بعد ١٢ شهراً من جمع البيانات، و الأسباب الثلاثة الرئيسية كانت:

١. استقرار وضع الأمني في منطقة الأصل (١٧/٢١)
٢. توفر الخدمات الأساسية في منطقة الأصل (٩/٢١)
٣. عودة أفراد آخرين من العائلة / المجتمع (٥/٢١)

النازحون في المخيمات الرسمية: محافظات الأصل



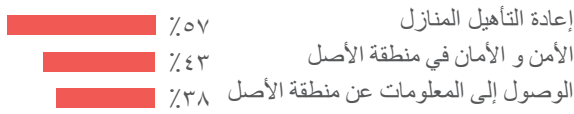
- المحافظة التي تم التقييم فيها
- محافظة الاصل
- المحافظة الاخرى
- النزوح داخل محافظة الاصل
- النزوح الى محافظة اخرى

ملاحظة: تمثل القيم نسبة الاسر في محافظة النزوح عن محافظات الاصل الاخرى

١. نسبة العودة القوية بصورة قيع الفرض (ب ٢٠١٨).
٢. تقرير النزوح المحلي الكورد و تسوق الخيمات الحز ٢٠١٨
٣. وناخما الاخذية الاسياني في النزوح في ٢٠١٥
٤. بناء على المسوى المحلي لقطاعات الكورد و تسوق الخيمات الحزية بقرار سكان الحيز
٥. الحد الأدنى لمستوى الثقة ٧٠٪ و الخطأ ٣٠٪ يكون ملائح في شيء من التوفر.

الأحتياجات الأساسية و عوائق العودة

أهم ثلاثة مشاكل التي ذكرتها الأسر لدعم العودة إلى منطقة الأصل*:



النسبة المئوية للأسر التي حاول أحد أفرادها العودة منذ النزوح الأول:




معرفة حالة منطقة الأصل

مستوى الضرر الذي لحق بالمنازل في منطقة الأصل:



٥٠% من الأسر تعتبر أن المنطقة الأصلية غير آمنة في الوقت الحالي.

من بين أولئك الذين اعتبروا أن منطقتهم الأصلية غير آمنة في الوقت الحالي، و أهم أسباب القلة الأمان في منطقة الأصل*:



الخدمات في منطقة الأصل

مدى توفر سبل كسب العيش:

و من بين أولئك الذين أفادوا بتوفر سبل كسب العيش في منطقتهم الأصلية، فإن قطاعات الثلاثة الرئيسية للعمل كانت: الزراعي (٨٤%)، البناء (١٧%)، الحكومي (١٥%)*.



مدى توفر الخدمات الأساسية:

من بين أولئك الذين أفادوا بتوفر الخدمات في منطقة الأصل، و أهم ثلاث خدمات متوفرة كانت: الكهرباء (٩٧%)، المياه (٩١%)، التعليم (٥٢%)*.



المساعدات في منطقة الأصل

مدى توفر المساعدات:

من بين الذين أفادوا بأن المساعدات التي قد تم تقديمها في منطقتهم الأصلية، الجهات الثلاث التي قدمت المساعدات كانت: الجهات الفاعلة في مجال الإنساني (٩١%)، السلطات المحلية (١٩%)، الجهات الأمنية (٩%)*.

من بين الذين أفادوا بتوفر المساعدات في منطقتهم الأصلية، و أهم ثلاثة أنواع المساعدات كانت: مساعدات غذائية (١٠٠%)، مساعدات النقدية (٢٦%)، توزيع المواد الغير غذائية (١١%)*.



INTENTIONS SURVEY

النازحين في المخيمات الرسمية محافظة السليمانية

المحتوى و آليات العمل

تم إجراء مقابلات مع ٣٥١٧ أسرة نازحة في ٥٥ مخيماً في ١٠ محافظات. من ضمنها ٣٠٧ مقابلة أجريت مع أسر نازحة في ٥ مخيمات للنازحين في محافظة السليمانية. وتم إختيار الأسر عشوائياً على مستوى المخيم، على مستوى الثقة ٩٠٪ ومستوى الخطأ ١٠٪.

تعرض ورقة الحقائق هذه نتائج أستييان نوايا النازحين في محافظة السليمانية. على مستوى المحافظات، وتمثل النتائج مستوى ثقة ٩٤٪. و هامش الخطأ ٦٪. وهذا المستوى مضمون لجميع الأسئلة التي تنطبق على جميع السكان الذين شملهم هذا الأستييان. النتائج المتعلقة بمجموعة فرعية من السكان قد يكون بهامش خطأ أكبر أو قد تكون مؤشراً فقط.

تحتوي قائمة المراجع على كامل التفاصيل المتعلقة بالمنهجية

بين أواخر ٢٠١٣ و ٢٠١٧، أدى تكثف الصراع في شمال و وسط العراق إلى نزوح واسع النطاق بلغ ١.٩ مليون نازح في جميع أنحاء العراق اعتباراً من آب ٢٠١٨ و هذا يشمل حوالي ٩٤,٠٠٠ أسرة مقيمة في ١٢٨ مخيماً رسمياً للنازحين. ١٠٢ في محافظة السليمانية، و يقدر عدد الأسر النازحة التي تعيش بمخيمات رسمية للنازحين حوالي ٣,٥٠٠ أسرة نازحة.

شهد عام ٢٠١٨ زيادة في عدد النازحين العائدين إلى مناطقهم الأصلية في جميع أنحاء العراق. و قد سلطت اتجاهات النزوح و العودة الضوء على الحاجة إلى بيانات عن نوايا العودة، من أجل فهم العوائق التي تحول دون العودة، بالإضافة إلى الشروط اللازمة للعودة الآمنة و الطوعية. و لمعالجة نقص المعلومات، قامت ريتش بالشراكة مع قسم إدارة و تنسيق المخيمات في العراق بإجراء أستيياناً للنوايا في المخيمات الرسمية التي تحتوي على ١٠٠ أسرة نازحة أو أكثر ابتداءً من الثاني من تموز إلى السابع من آب.٤

النوايا خلال ١٢ شهراً من متابعة جمع البيانات:



نوايا الانتقال

النوايا خلال ٣ أشهر من متابعة جمع البيانات:



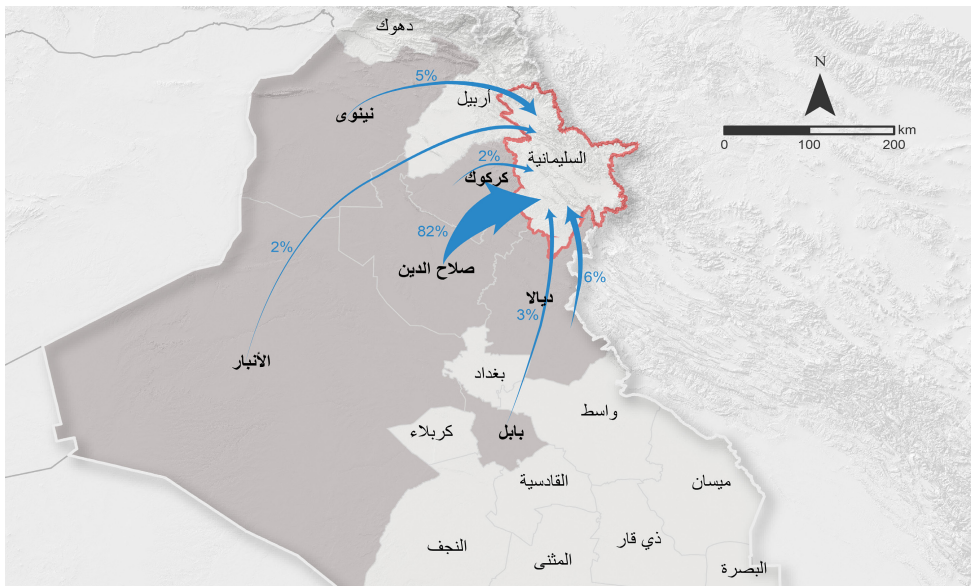
من بين أولئك الذين لا ينوون العودة بعد ١٢ شهراً من جمع البيانات، و الأسباب الثلاثة الرئيسية كانت:

١. قلة وجود قوات أمنية (٧٦٪)
٢. الخوف من التمييز (٥٧٪)
٣. الخوف / الصدمة المرتبطة بالعودة (٤٥٪)

من بين أولئك الذين ينوون العودة إلى منطقتهم الأصلية بعد ١٢ شهراً من جمع البيانات، و الأسباب الثلاثة الرئيسية كانت:

١. رغبة عاطفية بالعودة (٤٦/٥٨)
٢. استقرار الوضع الأمني في منطقة الأصل (٣٣/٦٨)
٣. عودة أفراد آخرين من العائلة / المجتمع (٢١/٦٨)

النازحون في المخيمات الرسمية: محافظات الأصلية



- المحافظة التي تم التقييم فيها
- محافظة الاصل
- المحافظة الاخرى
- النزوح الى محافظة اخرى

ملاحظة: تمثل القيم نسبة الاسر في محافظة النزوح عن محافظات الاصل الاخرى

١. شملت النتائج إلى مجموعة فرعية صغيرة من العينة المتكثفة و لذلك تغير مؤشراً بدلاً من النسبة المئوية لجميع الأسر في المنطقة. كما يتم الإبلاغ عن النتائج كإجمالي الأسر وليس كعدد العائلات.

٢. يمكن استنتاج اتجاهات هجرات محددة فقط من خلال نتائج التقييم.

١. شملت العينة الأولية مجموعة تتبع النازحين (٢٠١٨)

٢. تقرير النتائج النهائي و تقرير التقييم النهائي ٢٠١٨

٣. قائمة المحافظات الأصلية في العراق لعام ٢٠١٨

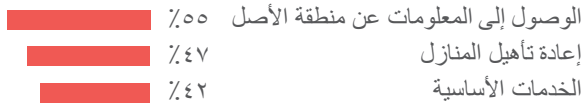
٤. بناء على المستوى الحالي للبيانات و تقرير التقييم النهائي للمجموعة بقرار من المدير

٥. الحد الأدنى لتسوية التقييم ١٠٠ و الحد الأعلى ٢١٠ تكون ملائمة أي نسبة أقل من الموزن.

الأحتياجات الأساسية و عوائق العودة

النسبة المئوية للأسر التي حاول أحد أفرادها العودة منذ النزوح الأول:

أهم ثلاثة مشاكل التي ذكرتها الأسر لدعم العودة إلى منطقة الأصل*:



٦% لقد حاول العودة
٩٥% لم يحاول العودة



معرفة حالة منطقة الأصل

مستوى الضرر الذي لحق بالمنازل في منطقة الأصل:

٦٩% من الأسر تعتبر أن منطقتهم الأصلية غير آمنة في الوقت الحالي.

من بين أولئك الذين اعتبروا أن منطقتهم الأصلية غير آمنة في الوقت الحالي، و أهم أسباب الثلاث لقلّة الأمان في منطقة الأصل*:

٥٠% مدمر بالكامل
٢٦% متضرر بشدة
١٠% متضرر جزئياً
٦% غير مدمر
٨% لا أعلم



أشتباكات متفرقة ٩٢%
ضعف البنية التحتية ٤٨%
مخاطر المتفجرات ٢٤%

الخدمات في منطقة الأصل

مدى توفر سبل كسب العيش:

مدى توفر الخدمات الأساسية:

من بين أولئك الذين أفادوا بتوفر سبل كسب العيش في منطقتهم الأصلية، فإن قطاعات الثلاث الرئيسية للعمل كانت: الزراعي (٧٤%)، الحكومي (٦٤%)، الصحي (٣٥%).

٤٤% بعض فرص سبل العيش
٨% لا أعلم
٤٨% لا شيء



من بين أولئك الذين أفادوا بتوفر الخدمات في منطقتهم الأصلية، و أهم ثلاث خدمات متوفرة كانت: الكهرباء (٩١%)، المياه (٨٩%)، الرعاية الصحية (٤٩%).

٣٧% بعض الخدمات الأساسية
٣٧% لا أعلم
٢٦% لا شيء



المساعدات في منطقة الأصل

مدى توفر المساعدات:

من بين الذين أفادوا بأن المساعدات التي تم تقديمها في منطقتهم الأصلية، الجهات التي قدمت المساعدات كانت: الجهات الفاعلة في مجال الإنساني (٣٥/٣٥)، السلطات المحلية (٩/٣٥)*.

من بين الذين أفادوا بتوفر المساعدات في منطقتهم الأصلية، و أهم ثلاثة أنواع المساعدات كانت: مساعدات الغذائية (٣٥/٣٥)، توزيع مواد الغير غذائية (١٥/٣٥)، المساعدات النقدية (٦/٣٥)*.

١٦% تم تقديم بعض المساعدات
٣٠% لا أعلم
٥٤% لا شيء



* يمكن المستجيبين اختيار خيرات متعددة لذلك قد تتجاوز النتائج ١٠٠٪. أو قد تكون أقل من ذلك.
٦. تشكلت النتائج في مجموعة فرعية مسعرة من العينة السكانية، ولذلك تعبر مؤشراً بدلاً من التعميم الإحصائي لجميع الأسر في المحافظة. كما، يتم الإبلاغ عن النتائج كأعداد من الأسر وليس النسب المئوية.