



Le contexte de déplacement au Mali reste complexe et fluide. Des mouvements de personnes déplacées résidant actuellement dans les régions du sud vers les régions du nord continuent d'être signalés. Alors que certains ont indiqué être retournés définitivement, d'autres déplacés expliquent faire des allers-retours entre le lieu de déplacement et le lieu d'origine. De nouveaux déplacements continuent également d'être signalés, les conflits intercommunautaires, l'insécurité et les affrontements ou la perspective d'un éventuel affrontement entre groupes armés étant parmi les raisons évoquées pour justifier ces nouveaux déplacements.

Afin de répondre aux besoins des populations déplacées internes, rapatriées et retournées, la Commission Mouvement de Populations (CMP) recueille et analyse les informations sur les mouvements de populations à l'intérieur du Mali, afin de fournir un état complet des mouvements de populations et à la demande de ses partenaires. Les membres de la Commission sont : la Direction Générale de la Protection Civile (Ministère de la sécurité intérieure), UNHCR, OCHA, PAM, UNICEF, ACTED, NRC, DRC, Handicap International, Solidarités International, CRS, OIM, et DNDS. Plusieurs autres entités participent régulièrement aux rencontres de la Commission.

Résumé : A la date du 31 Octobre 2018, les partenaires de la CMP ont comptabilisé **69 390** rapatriés, ce qui correspond à une augmentation de **412** personnes par rapport aux données du septembre 2018 (**68 978** Rapatriés). En parallèle, **80 302** personnes déplacées internes (**14 841** ménages), **526 505** personnes retournées ont été enregistrés par les équipes de la DNDS et **139 978** réfugiés¹ maliens dans les pays limitrophes par l'UNHCR.

Tableau I : Rapatriés au Mali

Ancien Pays d'accueil	Algérie	Burkina Faso	Ghana	Guinee	Mauritanie	Niger	Nigeria	Togo	Tunisie	Grand Total
Région	Individus	Individus	Individus	Individus	Individus	Individus	Individus	Individus	Individus	Individus
Bamako	132	341			31	12				516
Gao	2 378	7 233			77	6 726	1		1	16416
Kidal	2 057	48			8	6				2119
Koulikoro	65	123			27	1				216
Menaka	287	19			9	12 920				13235
Mopti		3 630			719	4				4353
Segou		105	1		989	31				1126
Tombouctou	2 998	13 272		2	14 750	381		6		31409
Grand Total	7 917	24 771	1	2	16 610	20 081	1	6	1	69 390

Source : DNDS

Ce tableau confirme la tendance au retour des réfugiés observée depuis déjà plusieurs mois dans un contexte marqué par la signature par toutes les parties de l'Accord pour la Paix et la Réconciliation au Mali issu du processus d'Alger, la signature des accords tripartites Mali- Niger-HCR, Mali-Burkina-HCR et Mali-Mauritanie- HCR pour le rapatriement volontaire des Réfugiés maliens.

¹ <http://data.unhcr.org/SahelSituation/country.php?id=501>

Tableau II : Personnes déplacées internes au Mali

Régions	Ménages	Nb individus	Taille moyenne du ménage	% Ménages	% Individus	Source	Date de mise à jour
Bamako	547	3 023	6	4%	4%	DNDS/OIM	août-18
Kayes	3	14	5	0%	0%	DNDS/OIM	janv-18
Koulikoro	182	1048	6	1%	1%	DNDS/OIM	août-18
Mopti	2684	16 613	6	18%	21%	DNDS/OIM	sept-18
Ségou	1446	7 726	5	10%	10%	DNDS/OIM	mai-18
Sikasso	26	103	4	0%	0%	DNDS/OIM	mai-18
Gao	3661	18 395	5	25%	23%	DNDS/OIM	oct-18
Ménaka	2742	12 543	5	18%	16%	DNDS/OIM	mai-18
Kidal	59	313	5	0%	0%	DNDS/OIM	févr-18
Tombouctou	3491	20 524	6	24%	26%	DNDS/OIM	oct-18
TOTAL	14 841	80 302	5	100%	100%	DNDS/OIM	oct-18

Le tableau ci-dessus fournit les données des personnes déplacées internes à la suite du conflit de 2012 à Septembre 2018 et aux conflits inter communautaires et les violences variées notamment dans les régions de Ségou, Mopti, Tombouctou et Ménaka, ont conduit à de nouveaux mouvements forcés de populations (parfois sur une courte durée).

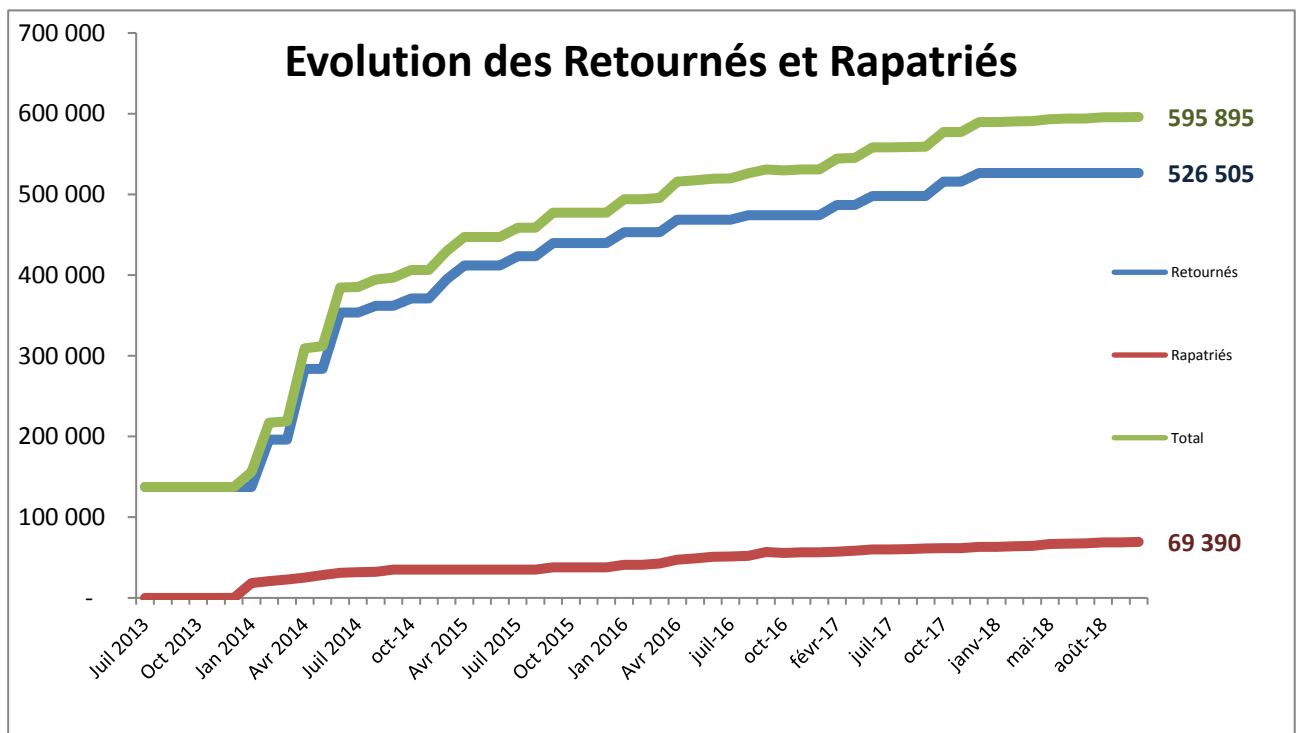
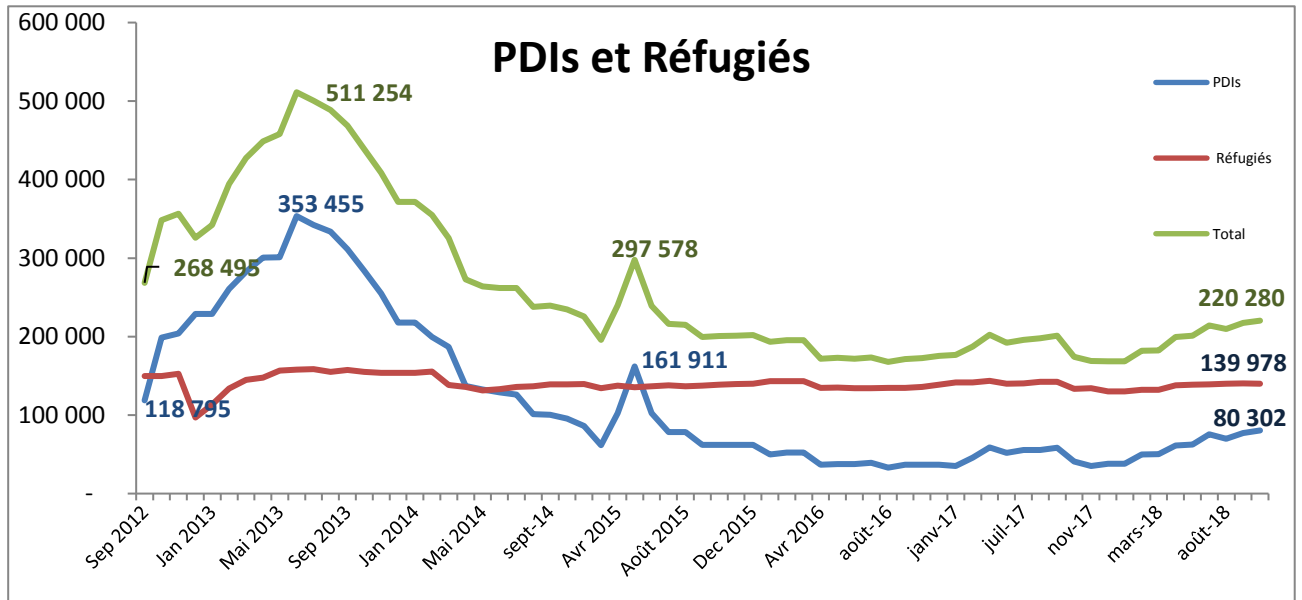
Tableau IV : Réfugiés - Estimation du nombre de réfugiés maliens

Pays d'asile	Nombre de réfugiés	Date de mise à jour
Mauritanie	57 673	31 Octobre 2018
Niger	57 719	31 Octobre 2018
Burkina Faso	24 586	31 Octobre 2018
Total	139 978	31 Octobre 2018

Source : <https://data2.unhcr.org/en/situations/malisituation> (consulté le 15 Novembre 2018).

Les données ci-dessus concernant les populations réfugiées et font référence à trois pays d'asiles principaux : Burkina Faso, Mauritanie et Niger à la suite des crises de 2012 à 2018. Ces données sont fournies par le Haut-Commissariat des Nations Unies pour les Réfugiés (UNHCR).




Evolution du nombre de personnes déplacées internes, réfugiées et retournés, rapatriés (septembre 2012- Octobre 2018)



Annexe

EVOLUTION DES CHIFFRES PAR RAPPORT AU RAPPORT PRECEDENT

Catégorie	Région	Septembre 2018		Octobre 2018		Ecart	
		Ménages	Individus	Ménages	Individus	Ménages	Individus
PDI's	Bamako	547	3 023	547	3 023	0	0
	Kayes	3	14	3	14	0	0
	Koulikoro	182	1 048	182	1 048	0	0
	Mopti	2 684	16 613	2 684	16 613	0	0
	Ségou	1 446	7 726	1 446	7 726	0	0
	Sikasso	26	103	26	103	0	0
	Gao	3 144	15 967	3 661	18 395	↑ 517	↑ 2 428
	Menaka	2 742	12 543	2 742	12 543	0	0
	Kidal	59	313	59	313	0	0
	Tombouctou	3 380	19 696	3 491	20 524	↑ 111	↑ 828
	TOTAL	14 213	77 046	14 841	80 302	↑ 628	↑ 3 256
Retournés	Bamako	0	0	0	0	0	0
	Kayes	0	0	0	0	0	0
	Koulikoro	0	0	0	0	0	0
	Mopti	8 630	41 108	8 630	41 108	0	0
	Ségou	369	3 073	369	3 073	0	0
	Sikasso	0	0	0	0	0	0
	Gao	29 992	143 880	29 992	143 880	0	0
	Menaka	15 615	62 276	15 615	62 276	0	0
	Kidal	547	2 184	547	2 184	0	0
	Tombouctou	58 443	273 984	58 443	273 984	0	0
	TOTAL	113 596	526 505	113 596	526 505	0	0
Rapatriés	Bamako	169	516	169	516	0	0
	Kayes	0	0	0	0	0	0
	Koulikoro	84	216	84	216	0	0
	Mopti	1 512	4 353	1 512	4 353	0	0
	Ségou	406	1 125	407	1 126	↑ 1	↑ 1
	Sikasso	0	0	0	0	0	0
	Gao	4 853	16 165	4 927	16 416	↑ 74	↑ 251
	Menaka	2 947	13 155	2 961	13 235	↑ 14	↑ 80
	Kidal	413	2 039	427	2 119	↑ 14	↑ 80
	Tombouctou	9 904	31 409	9 904	31 409	0	0
	TOTAL	20 288	68 978	20 391	69 390	↑ 103	↑ 412

LEGENDE
 Augmentation
 Stagnation
 Diminution

REPARTITION DES PDI_s PAR SEXE ET PAR TRANCHE D'ÂGE

Enfants (0-17 ans)			Adultes (18 -59as)			Personne âgée (59ans et plus)			TOTAL
Filles	Garçons	Total	Femmes	Hommes	Total	Femmes	Hommes	Total	
24 091	18 469	42 560	18 469	16 864	35 333	1606	803	2 409	80 302
30%	23%	53%	23%	21%	44%	2%	1%	3%	100%

REPARTITION DES PDI_s RETOURNEES PAR SEXE ET PAR TRANCHE D'ÂGE

Enfants (0-17 ans)			Adultes (18 -59as)			Personne âgée (59ans et plus)			TOTAL
Filles	Garçons	Total	Femmes	Hommes	Total	Femmes	Hommes	Total	
157 952	121 096	279 048	121 096	110 566	231 662	10530	5265	15 795	526 505
30%	23%	53%	23%	21%	44%	2%	1%	3%	100%

REPARTITION DES RAPATRIES PAR SEXE ET PAR TRANCHE D'ÂGE

Enfants (0-17 ans)			Adultes (18 -59as)			Personne âgée (59ans et plus)			TOTAL
Filles	Garçons	Total	Femmes	Hommes	Total	Femmes	Hommes	Total	
20 817	15 860	36 677	15 960	14 572	30 532	1388	694	2 082	69 290
30%	23%	53%	23%	21%	44%	2%	1%	3%	100%

STATISTIQUE DES PDIS, RAPATRIÉS PAR REGION, CERCLE ET COMMUNE

Régions - Cercles	PDis		PDis Retournées		Rapatriés		Cumul PDis, Rapatriés et PDis Retournées	
	Ménages	Individus	Ménages	Individus	Ménages	Individus	Ménages	Individus
Bamako	547	3023	0	0	169	516	716	3539
Commune 1	117	798	0	0	10	32	127	830
Commune 2	49	278	0	0	0	0	49	278
Commune 3	122	788	0	0	0	0	122	788
Commune 4	91	386	0	0	3	16	94	402
Commune 5	97	391	0	0	3	10	100	401
Commune 6	71	382	0	0	153	458	224	840
Kayes	3	14	0	0	0	0	3	14
Diema	1	5	0	0	0	0	1	5
Kayes	2	9	0	0	0	0	2	9
Koulikoro	182	1048	0	0	84	216	266	1264
Dioila	0	0	0	0	2	8	2	8
Kati	173	1 015	0	0	82	208	255	1223
Koulikoro	9	33	0	0	0	0	9	33
Mopti	2684	16613	8630	41108	1512	4353	12826	62074
Bandiagara	185	2250	489	3 374	1	4	675	5 628
Bankass	839	4884	0	0	0	0	839	4884
Djenne	158	854	0	0	0	0	158	854
Douentza	19	68	4 779	25 896	1207	3 540	6 005	29 504
Koro	802	6048	0	0	16	46	818	6094
Mopti	366	1069	1 782	4 524	60	157	2 208	5 750
Tenenkou	309	1 397	1 006	3 977	90	210	1 405	5 584
Youwarou	6	43	574	3 337	138	396	718	3 776
Ségou	1446	7726	369	3073	407	1126	2222	11925
Bla	0	0	0	0	0	0	0	0
Macina	186	865	38	167	0	0	224	1032
Niono	1057	6109	331	2906	352	985	1740	10 000
San	51	211	0	0	3	5	54	216

Régions - Cercles	PDIs		PDIs Retournées		Rapatriés		Cumul PDIs, Rapatriés et PDIs Retournées	
	Ménages	Individus	Ménages	Individus	Ménages	Individus	Ménages	Individus
Ségou	152	541	0	0	52	136	204	677
Sikasso	26	103	0	0	0	0	26	103
Koutiala	7	17	0	0	0	0	7	17
Sikasso	19	86	0	0	0	0	19	86
Gao	3 661	18 395	29 992	143 880	4 927	16 416	38 580	178 691
Ansongo	215	1019	13 059	65 304	1000	3 837	14 274	70 160
Bourem	1267	6 405	5 750	28 678	409	1 506	7 426	36 589
Gao	2 179	10 971	11 183	49 898	3 518	11 073	16 880	71 942
Menaka	2 742	12 543	15 615	62 276	2 961	13 235	21 318	88 054
Anderamboukane	402	2 073	5 677	24 318	1 640	7 452	7 719	33 843
Inekar	207	826	2 442	8 857	87	441	2 736	10 124
Menaka	1679	7 483	5 213	20 928	1 233	5 341	8 125	33 752
Tidermene	454	2 161	2 283	8 173	1	1	2 738	10 335
Kidal	59	313	547	2184	427	2119	1033	4616
Abeibara	12	59	97	385	0	0	109	444
Kidal	26	131	323	1 280	160	779	509	2 190
Tessalit	21	123	114	466	267	1 340	402	1 929
TinEssako	0	0	13	53	0	0	13	53
Tombouctou	3 491	20 524	58 443	273 984	9 904	31 409	71 838	325 917
Dire	99	531	6 287	23 628	861	2 473	7 247	26 632
Goundam	706	4 222	6 578	32 081	1 442	3 940	8 726	40 243
Gourma Rharous	1580	4 424	17 653	89 649	2 956	10 384	22 189	104 457
Niafunke	184	1031	7 943	46 507	1 456	3 874	9 583	51 412
Tombouctou	922	10 316	19 982	82 119	3 189	10 738	24 093	103 173
Total général	14 841	80 302	113 596	526 505	20 391	69 390	148 828	676 197