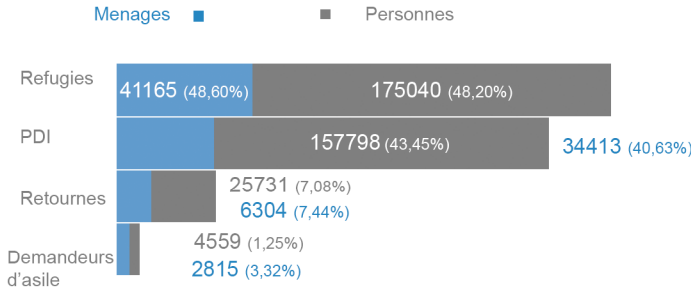
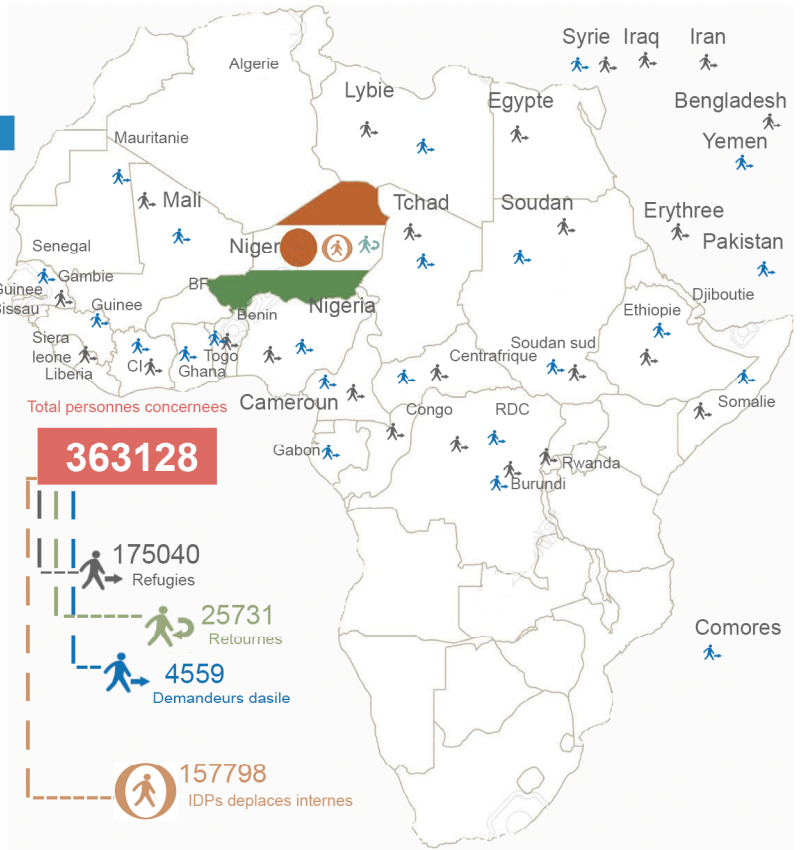
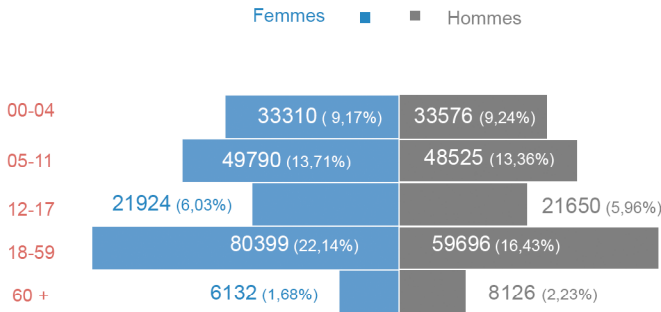


SITUATION GLOBALE : Menages - Individus - Age & Sexe

Menages - Individus



Age - Sexe



SITUATION GLOBALE : Pays d'origines - Occupations

Pays d'origine

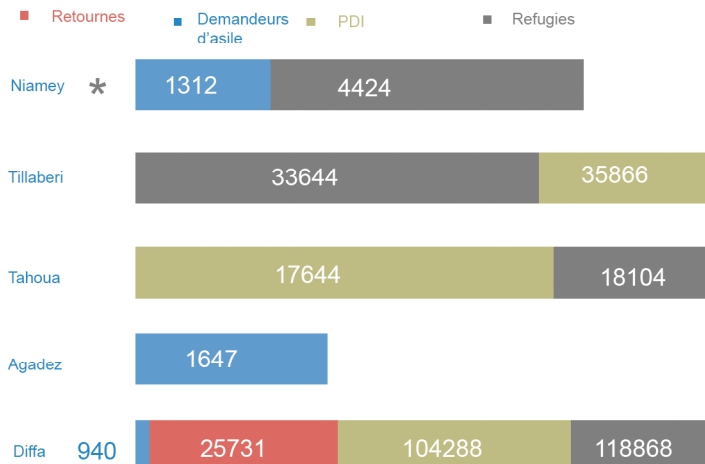
Pays	Effectif	Pays	Effectif	Pays	Effectif	Pays	Effectif
Niger	184189	Ethiopie	118	Togo	11	Bangladesh	2
Nigeria	119003	Cameroun	91	Suds	10	Liberia	2
Mali	55577	RD Congo	88	Pakistan	9	Egypte	1
Soudan	1691	RCI	45	Iraq	6	Iran	1
Tchad	1032	Rwanda	18	Yemen	4	Gambie	1
Erythree	805	Syrie	15	Congo Brazzaville	3	Comores	1
Somalie	221	Guinee	15	Burundi	3		
RCA	150	Libye	13	Ghana	3		

Occupations

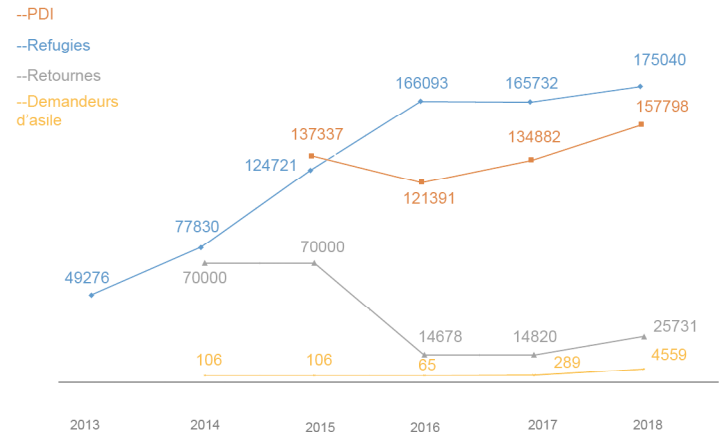
- Serveurs, serveuses et barmans 10
- Carpenters and joiners 14
- Cuisiniers 18
- Armee(Armed forces/military) 54
- Coiffeurs, barbiers, esthéticiennes 341
- Chauffeurs voitures,taxis et vans 735
- Magasiniers(stock clerk) 773
- Negociant/merchant/representants 117
- Vendeurs alimentaires de rue 1413
- Mineurs 2909
- Femmes de menage/menageres 3110
- Fermiers (semences et legumes) 5657
- Elève 10757
- Sans occupation 188648
- Vendeurs à l'étalage et sur les marchés 11
- Maçons 18
- Jardiniers, horticulteurs et pépiniéristes 41
- Mecaniciens et ajusteurs auto 264
- Professionnels religieux 563
- Boucherie, Poissonerie 688
- Chargeurs/dechargeurs de bagages 766
- Ouvriers (Farm-hands & labourers) 811
- Pecheurs 1210
- Couturiers, tailleurs 1742
- Laitiere 3020
- Eleveurs de betails 3722
- Gestionnaires gén. (privées ou petites affaires) 15694
- Ouvriers du batiment 26476
- Domestiques et nettoyeurs 30615

SITUATION GLOBALE : Repartition par Region & Evolution annuelle

Repartition par statut legal et par region



Evolution annuelle



Source : base de donnees proGres (enregistrement conjoint Gouvernement UNHCR)

Autres references :

<http://data.unhcr.org/sahelsituation/>

<http://unhcniger.tumblr.com/>

<http://www.diffa-forced-displacement.info/>

* Ce nombre (4424) de refugies inclus egalement les 165 refugies tchadiens de Zinder