

Monitoreo de Protección

Mayo- Junio de 2019



Con el apoyo de:



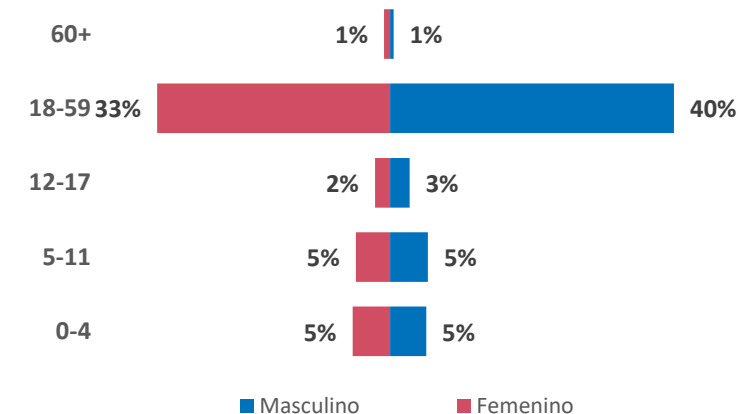
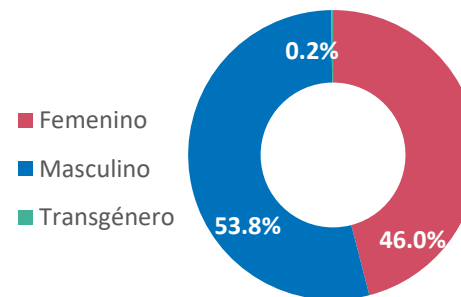

Metodología e Información Socio-demográfica

- Cuestionario para población en tránsito, recién llegada y asentada en Perú
- Preguntas específicas por tipo de ubicación (p.ej en frontera vs. entornos urbanos);
- Metodología no es estadísticamente representativa;
- Selección aleatoria de entrevistados;
- Niveles de análisis: individual (preguntas sobre todos los miembros de la familia), entrevistado (preguntas sólo a quien responde la entrevista), entrevistados con 3 o más meses de permanencia;
- Identificación de necesidades de remisión a servicios especializados;
- Preguntas para población asentada: salud, educación, ocupación, vivienda, discriminación, integración;
- Los análisis de necesidades de población corresponden al % de población identificada (p.ej, el análisis de adulto mayor en riesgo corresponde al total de adultos mayores y no al total de población, etc.).

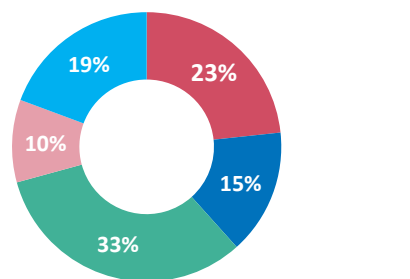
Metodología e Información Socio-demográfica



605 entrevistas 1549 personas

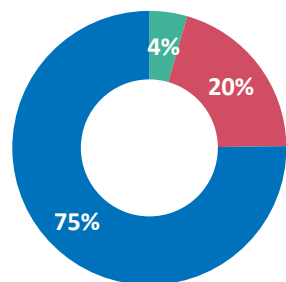


Ciudad de Monitoreo



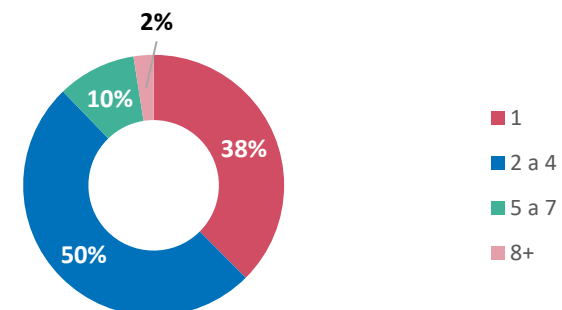
Lima Tacna Tumbes Cusco Arequipa

Tipo de ubicación



Peri urbano o rural Punto de entrada oficial Urbano

Tamaño del grupo familiar



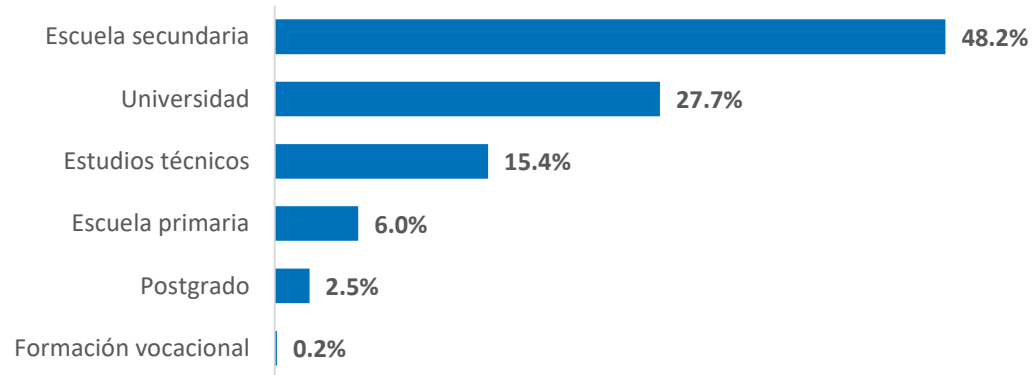
Nacionalidad de los entrevistados



Información Socio-demográfica

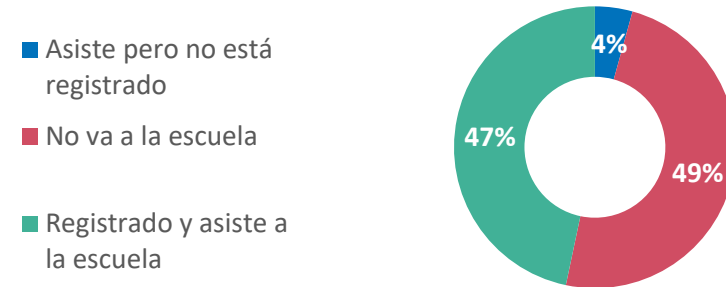
Algunas respuestas están expresadas en cantidades y no en porcentajes, ya que corresponden a las múltiples opciones a las que los entrevistados pueden recurrir.

Nivel educativo de los entrevistados

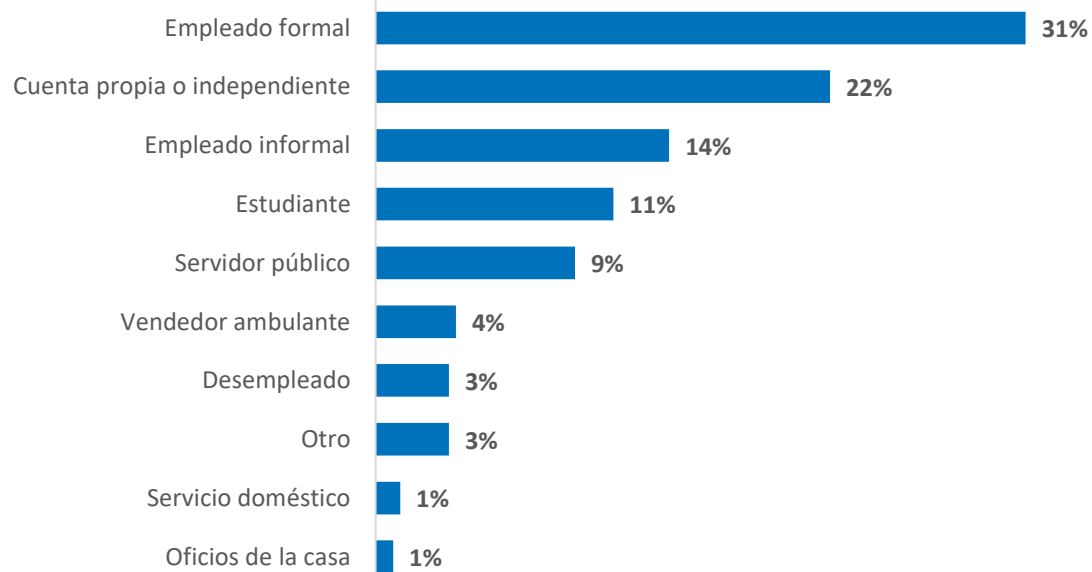


Situación educativa de los menores de edad

(del total de menores en edad escolar)



Ocupación de los entrevistados en el país de origen



Razones de no asistencia a la escuela (# de menores/razón)

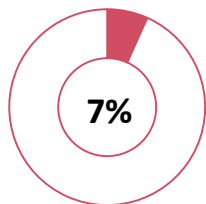


Los menores cuya razón de no asistencia a la escuela es "en tránsito" incluyen aquellos que llegan a Tumbes por primera vez y aquellos que están en Tacna, en camino hacia Chile

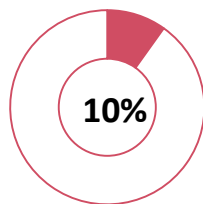
Necesidades específicas (todas las personas de la familia)

Algunas respuestas están expresadas en cantidades y no en porcentajes, ya que corresponden a las múltiples opciones a las que los entrevistados pueden recurrir.

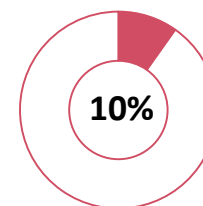
Gestantes
Del total de mujeres entre 12 y 55 años



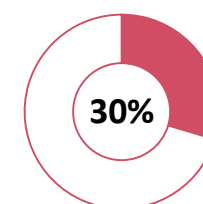
Lactantes
Del total de mujeres entre 12 y 55 años



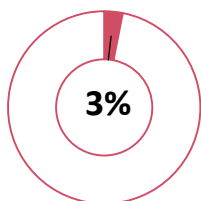
Personas con condiciones médicas críticas o crónicas
(Del total de miembros de la familia)



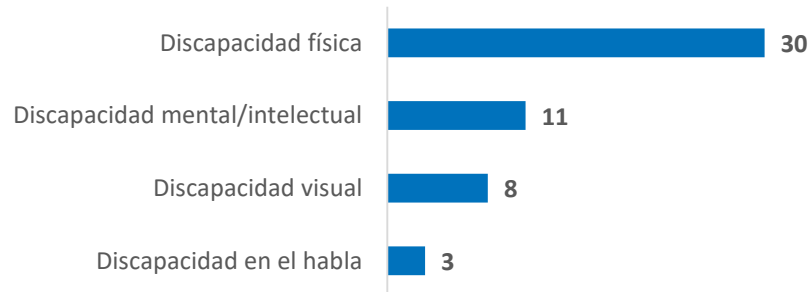
Condiciones médicas que amenazan la vida
Del % de personas con condiciones médicas



Discapacidad



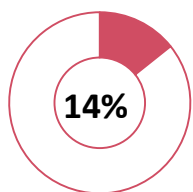
Tipo de discapacidad (# de personas)



Menores no acompañados/separados
Del total de menores de edad



Adulto mayor en riesgo
Del total de adultos mayores



Razones de riesgo (adulto mayor)



En 5 de los casos, la razón para la separación/no acompañamiento es que los cuidadores enviaron al menor de forma voluntaria con familia/amigos

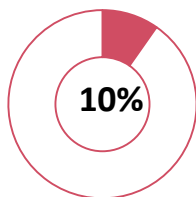
Durante la ronda de monitoreo se identificaron 3 menores en riesgo de apatridia

Necesidades específicas (todas las personas de la familia)

Algunas respuestas están expresadas en cantidades y no en porcentajes, ya que corresponden a las múltiples opciones a las que los entrevistados pueden recurrir.

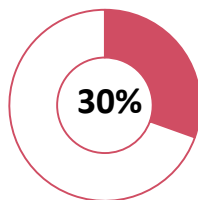
Necesidad de remisión a servicios especializados

Del total de miembros de la familia



Remisiones urgentes

Del total de personas que requieren remisión



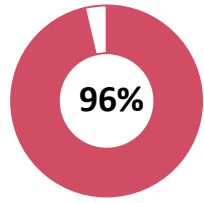
Motivos de remisión



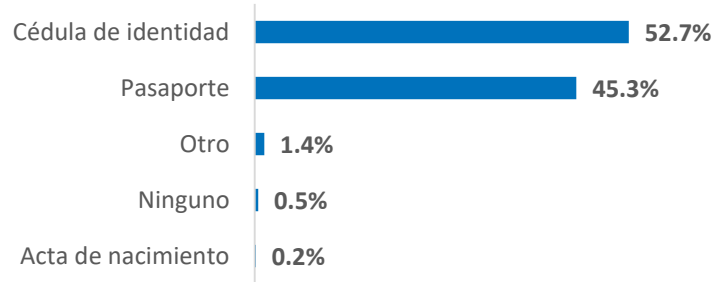
Situación migratoria y solicitud de refugio (todos los entrevistados)

Algunas respuestas están expresadas en cantidades y no en porcentajes, ya que corresponden a las múltiples opciones a las que los entrevistados pueden recurrir.

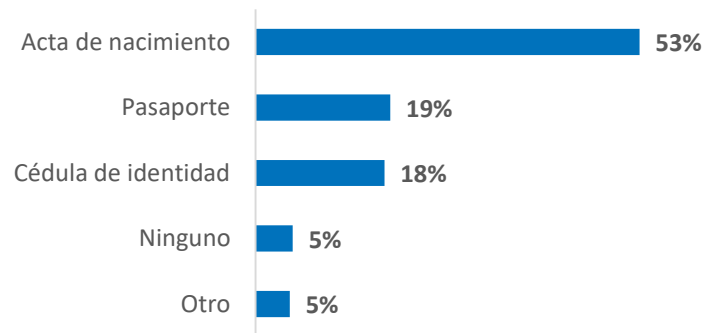
Entrevistados que entraron al país de forma regular



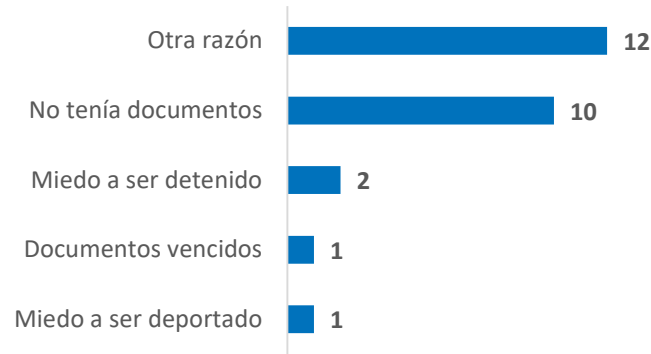
Documentos para entrar al país (adultos)



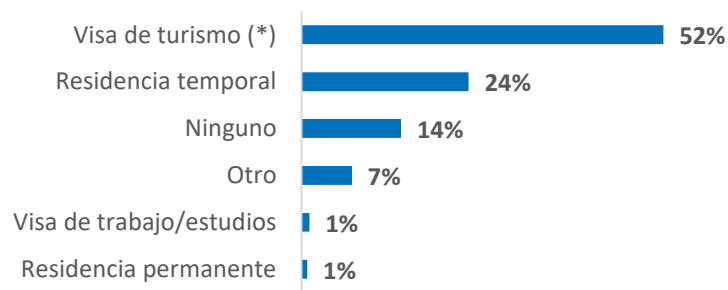
Documentos para entrar al país (menores)



Razones para entrada irregular

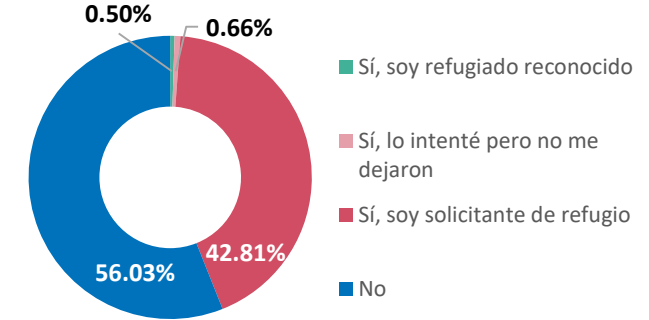


Tipo de permiso de residencia

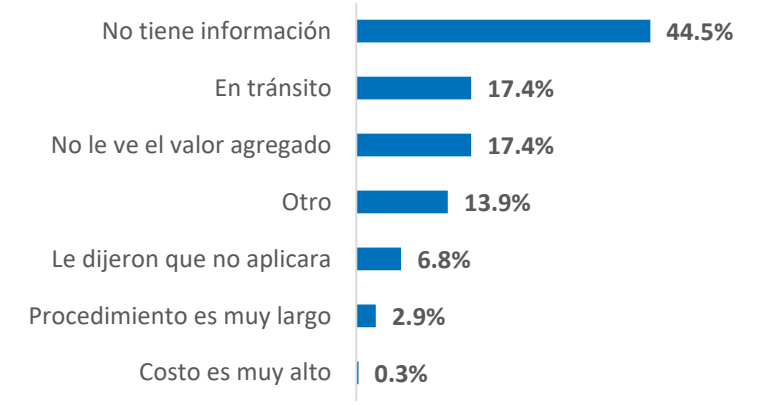


(*) Incluye solicitantes de PTP

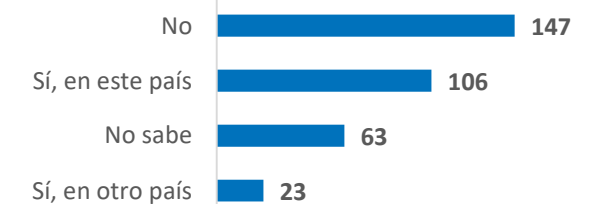
Entrevistados que han solicitado la condición de refugiado



Razones para no solicitar la condición de refugiado

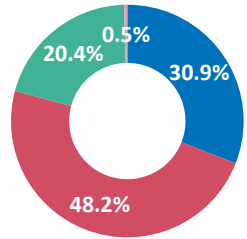


Quisiera solicitar la condición de refugiado?



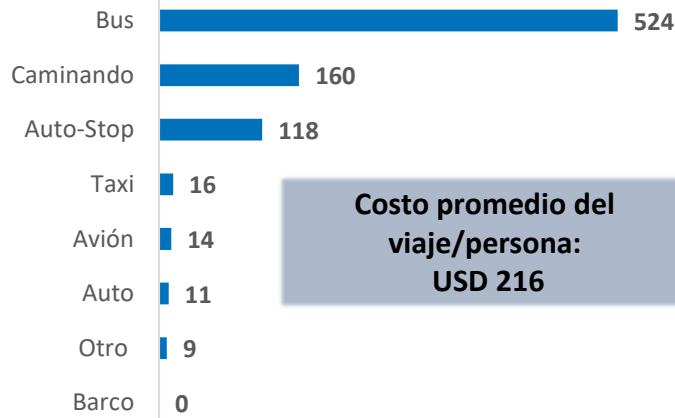
Historial de viaje (todos los entrevistados)

Algunas respuestas están expresadas en cantidades y no en porcentajes, ya que corresponden a las múltiples opciones a las que los entrevistados pueden recurrir.



- Solo/a
- Solo con mi grupo familiar
- Con otras personas o grupos

Medios de transporte utilizados

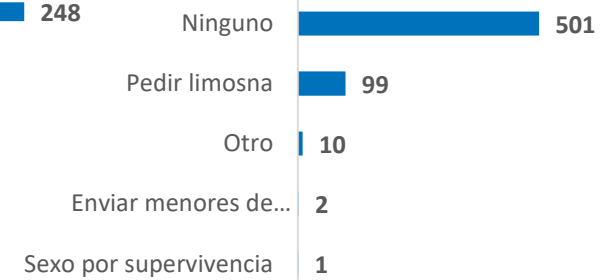


Costo promedio del viaje/persona: USD 216

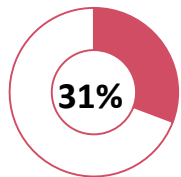
Formas de financiamiento



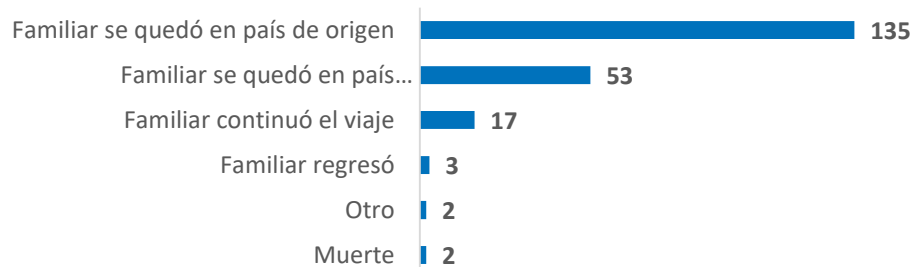
Mecanismos extremos de afrontamiento en ruta



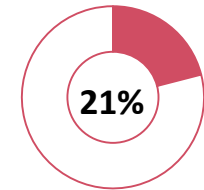
Familias cuyo tamaño ha disminuido luego de salir del lugar de origen



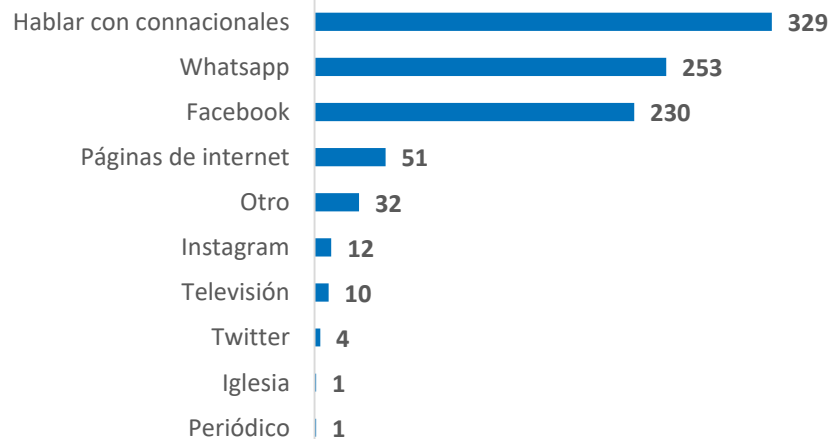
Razones de disminución del tamaño de la familia



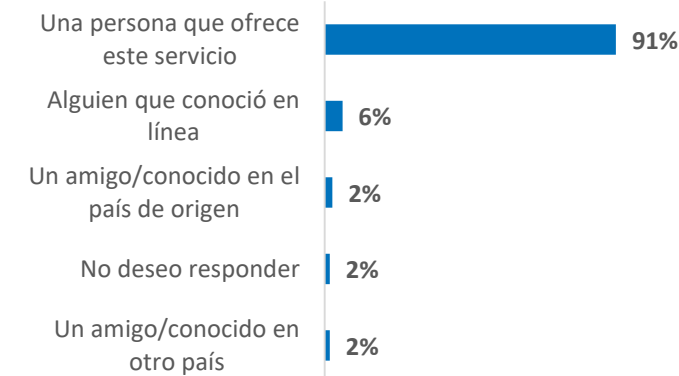
Entrevistados que debieron pagar para cruzar una frontera



Fuentes de información para el viaje



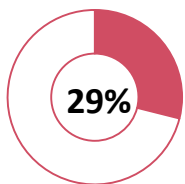
A quién le pagaron



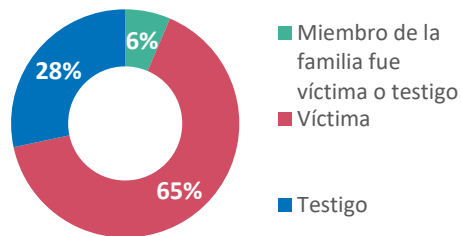
Incidentes de Protección (todos los entrevistados)

Algunas respuestas están expresadas en cantidades y no en porcentajes, ya que corresponden a las múltiples opciones a las que los entrevistados pueden recurrir.

Personas víctimas/testigo de incidentes de protección



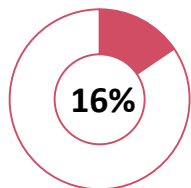
Tipo de victimización (incidentes)



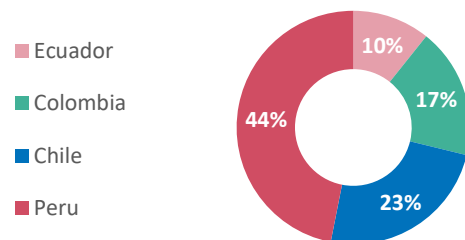
Tipo de incidentes



Personas que reportaron el incidente

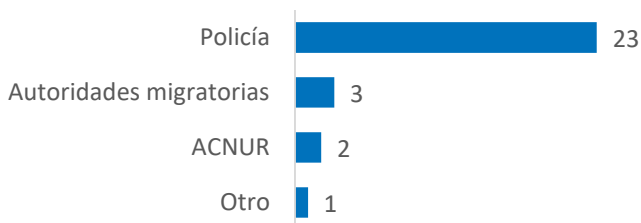


Lugar donde sucedió el incidente



Nota: El rechazo de entrada en frontera se considera un incidente de protección si las personas no tienen los medios para presentar algún recurso para la reconsideración de la decisión y/o si no se garantiza el acceso al sistema de refugio.

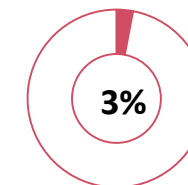
Instituciones ante quien reportaron (incidentes)



Razones de no reporte (incidentes)



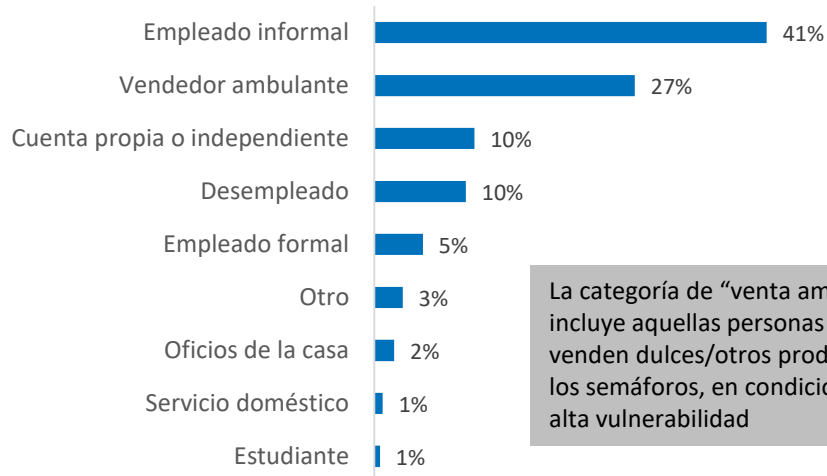
Entrevistados que fueron deportados en la ruta



Situación socio-económica (entrevistados viviendo en Perú por 3 o más meses)

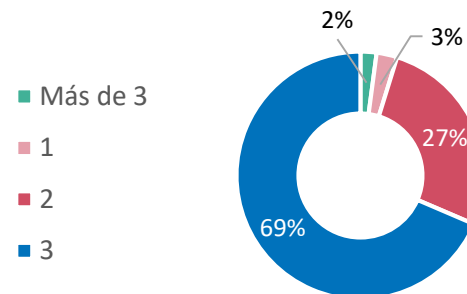
Algunas respuestas están expresadas en cantidades y no en porcentajes, ya que corresponden a las múltiples opciones a las que los entrevistados pueden recurrir.

Ocupación actual



La categoría de "venta ambulante" incluye aquellas personas que venden dulces/otros productos en los semáforos, en condiciones de alta vulnerabilidad

Número de comidas diarias

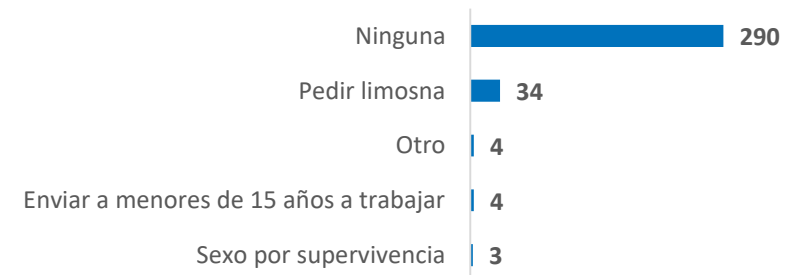


Promedio mensual de gastos: 742 Soles
(* Includiendo costo de arriendo)

Estrategias de afrontamiento desde la llegada a Perú



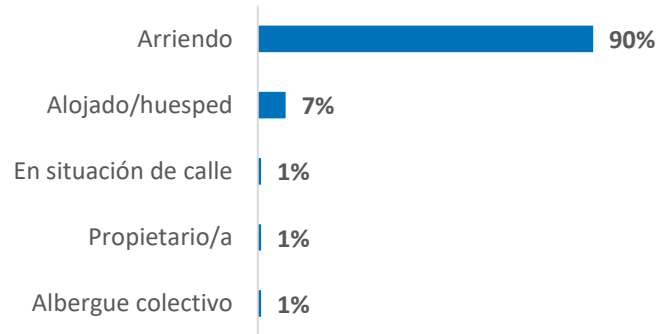
Estrategias extremas de afrontamiento desde la llegada a Perú



Vivienda (entrevistados viviendo en Perú por 3 o más meses)

Algunas respuestas están expresadas en cantidades y no en porcentajes, ya que corresponden a las múltiples opciones a las que los entrevistados pueden recurrir.

Tipo de tenencia de vivienda



Promedio de veces que han cambiado de vivienda



3 familias (5 personas) en la vivienda

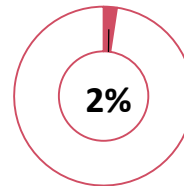


1 baño por vivienda

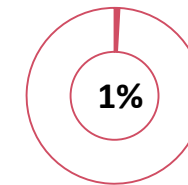
2 habitaciones para dormir

La mayoría de las personas que viven en cuartos indicaron tener que compartir el baño

Entrevistados sin acceso a agua en la vivienda



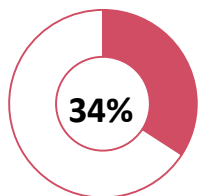
Entrevistados sin acceso a electricidad en la vivienda



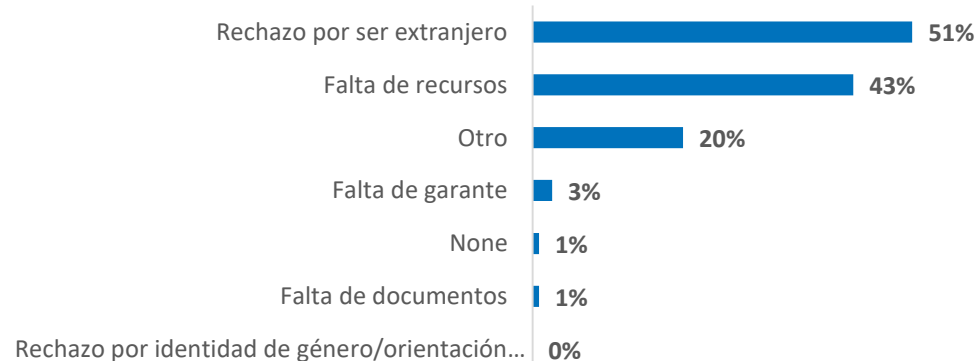
Costo promedio diario del arriendo : 38 Soles
(para las personas que indicaron pagar el arriendo diariamente)

Costo promedio mensual del arriendo : 364 Soles
(para las personas que indicaron pagar el arriendo mensualmente)

Entrevistados que enfrentaron obstáculos para encontrar vivienda



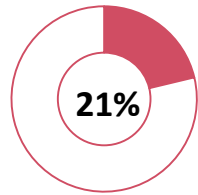
Tipo de obstáculos para encontrar vivienda



La categoría "otros" incluye el rechazo de familias con niños por parte de los arrendatarios.

Algunas respuestas están expresadas en cantidades y no en porcentajes, ya que corresponden a las múltiples opciones a las que los entrevistados pueden recurrir.

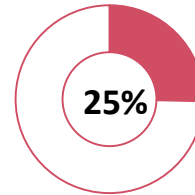
Entrevistados que han requerido atención médica desde que llegaron al país



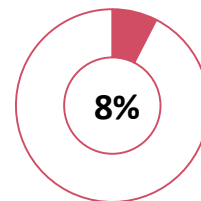
Del porcentaje de entrevistados que sí asistió a un centro médico, la mayoría reporta haber pagado la consulta para recibir atención

Entrevistados que no fueron a un centro médico

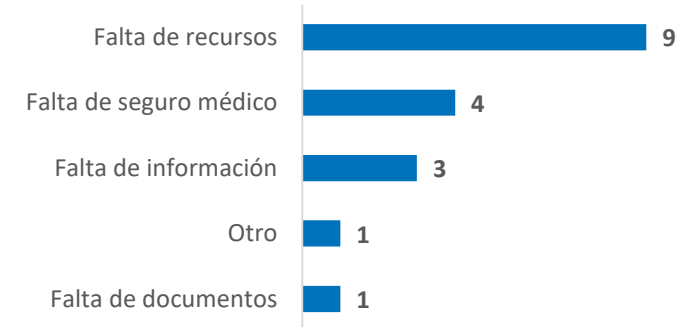
Del % de personas que tuvo problemas médicos



Entrevistados que fueron a un centro médico y no recibieron atención



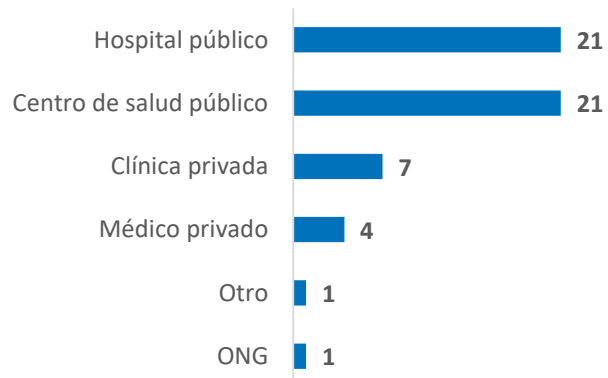
Razones de no asistencia a un centro médico



Las razones de no atención incluyen: falta de seguro, falta de documentos y/o falta de recursos.

Tipo de centro médico al que asistieron

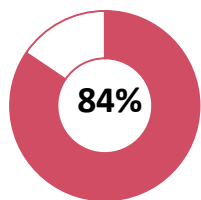
Del % de personas que asistió a un centro médico



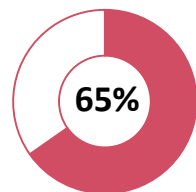
Necesidades Prioritarias (todos los entrevistados)

Algunas respuestas están expresadas en cantidades y no en porcentajes, ya que corresponden a las múltiples opciones a las que los entrevistados pueden recurrir.

Entrevistados que llevan 3 o más meses en Perú y se sienten seguros donde viven



Entrevistados que llevan 3 o más meses en Perú y se han sentido discriminados

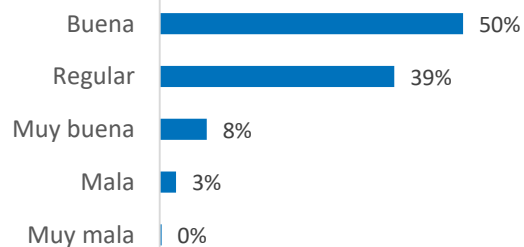


Principales necesidades auto-identificadas



Equivalente a la ponderación de las tres necesidades prioritarias auto-identificadas por los entrevistados

Percepción sobre la interacción con población local



Razones de discriminación

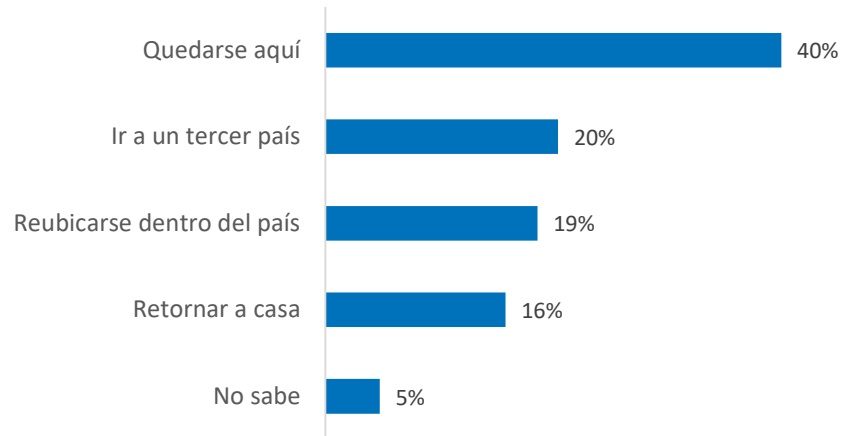


"Otro" incluye barreras culturales, problemas de convivencia y discriminación por el tipo de trabajo realizado.

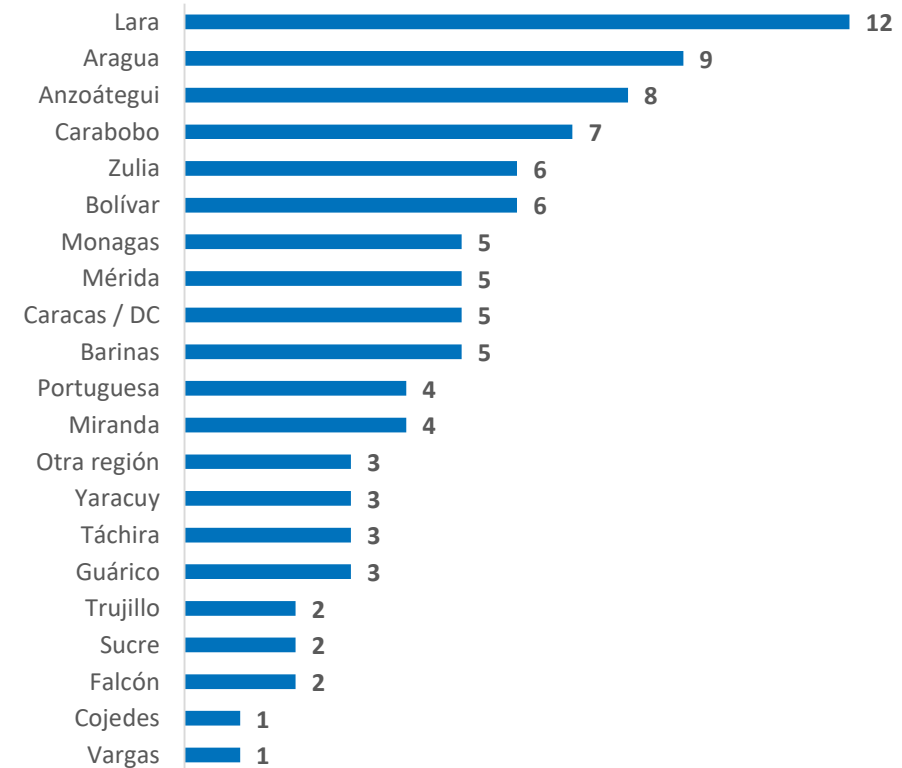
Intenciones hacia el futuro (todos los entrevistados)

Algunas respuestas están expresadas en cantidades y no en porcentajes, ya que corresponden a las múltiples opciones a las que los entrevistados pueden recurrir.

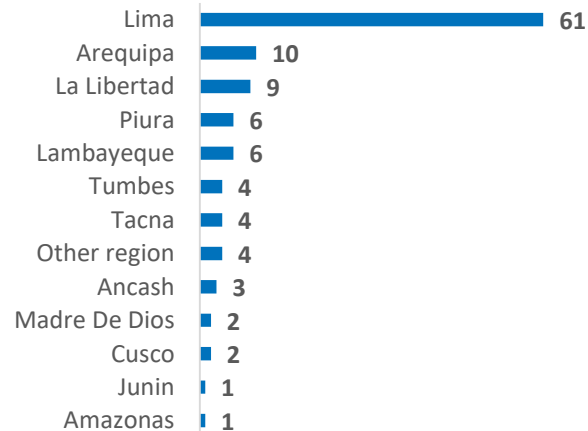
Intenciones hacia el futuro



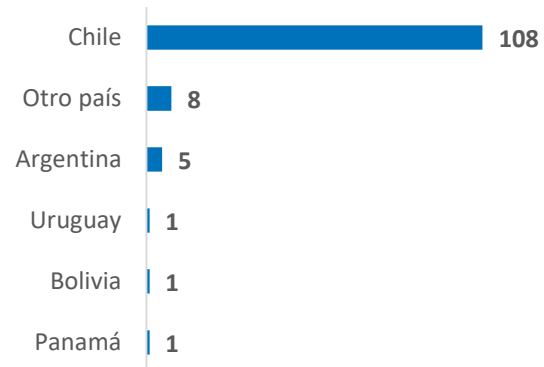
Lugar de retorno en Venezuela
Del total de personas que quieren regresar a casa



Lugar de reubicación en Perú
Del total de personas que desean ir a otra ciudad en el país

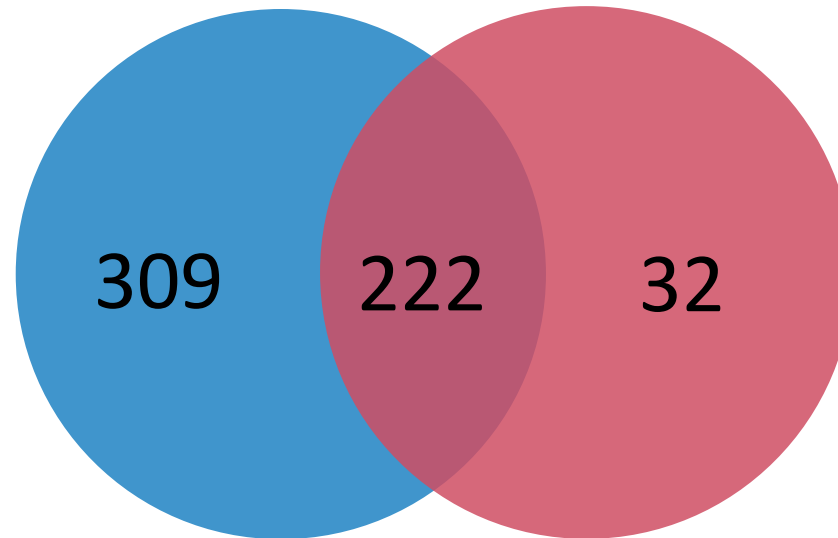


País de reubicación
Del total de personas que desean ir a un tercer país



Riesgos en caso de retorno (todos los entrevistados)

El monitoreo de protección incluye una pregunta sobre riesgos que la persona entrevistada tendría en caso de tener que regresar a su país de origen, como indicador de necesidades de protección internacional. Las personas entrevistadas enfrentan una combinación de riesgos relacionados **a)** con graves obstáculos para acceder a derechos básicos **b)** con la violencia. Esto evidencia que el **deterioro de la situación es multifacético** y afecta la mayoría de los aspectos de la vida de las personas y las comunidades, incluida la seguridad.



● Riesgos relacionados exclusivamente con acceso a derechos

● Riesgos relacionados exclusivamente con violencia

Nota: la información de este gráfico se presenta en número de respuestas