

PERSONNES DEPLACEES INTERNES (PDI's)

République Centrafricaine



Au 30 Novembre 2019

Total 687,191

Situation des personnes en déplacement



89 Sites PDI's



216,765 PDI's sur sites



470,426 En FA



0 En Brousse

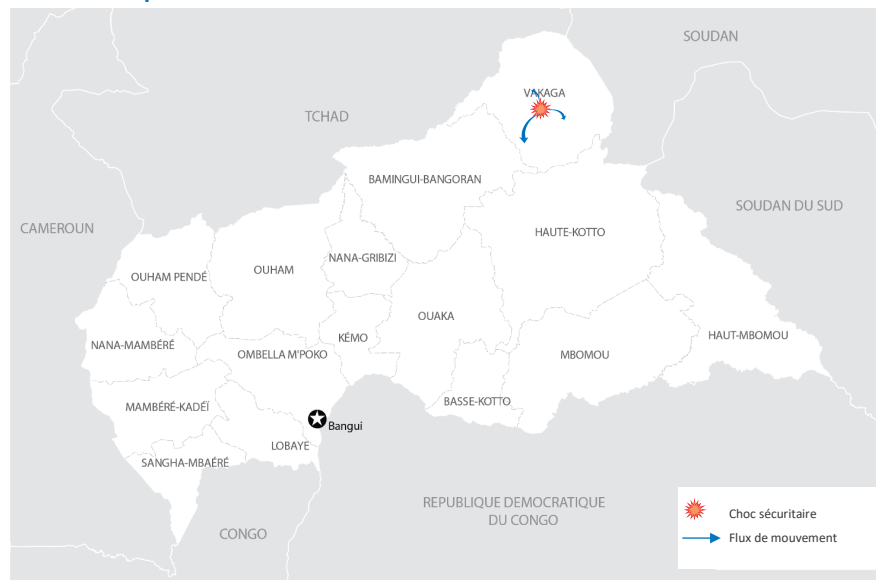


61,423 Retournés

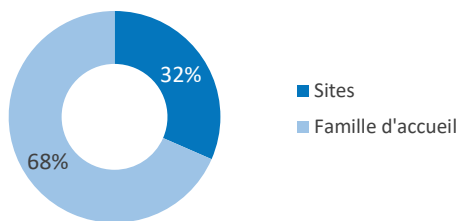
Personnes déplacées Internes par préfecture

Préfectures	Sites	Famille d'accueil	Brousse	Total
Bamingui-Bangoran	0	6,263	0	6,263
Bangui	2,435	107,428	0	109,863
Basse-Kotto	24,966	29,502	0	54,468
Haut-Mbomou	16,876	24,700	0	41,576
Haute-Kotto	43,850	47,915	0	91,765
Kémo	0	11,672	0	11,672
Lobaye	0	13,633	0	13,633
Mambéré-Kadéï	0	17,830	0	17,830
Mbomou	5,641	58,839	0	64,480
Nana-Gribizi	23,854	26,682	0	50,536
Nana-Mambéré	0	19,348	0	19,348
Ombella-Mpoko	2,320	35,631	0	37,951
Ouaka	36,991	36,503	0	73,494
Ouham	45,293	16,594	0	61,887
Ouham-Pendé	0	12,553	0	12,553
Sangha-Mbaéré	0	2,857	0	2,857
Vakaga	14,539	2,476	0	17,015
Grand Total	216,765	470,426	0	687,191

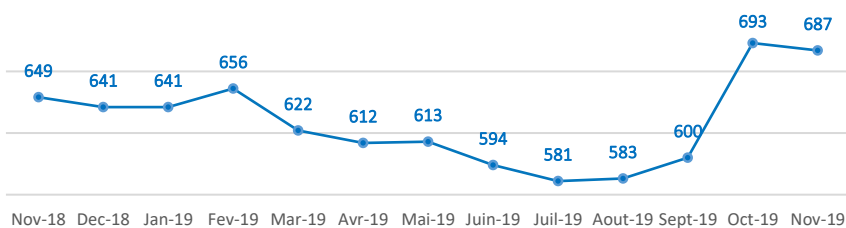
Nouveaux déplacements du mois



Proportion des déplacés par type de résidence



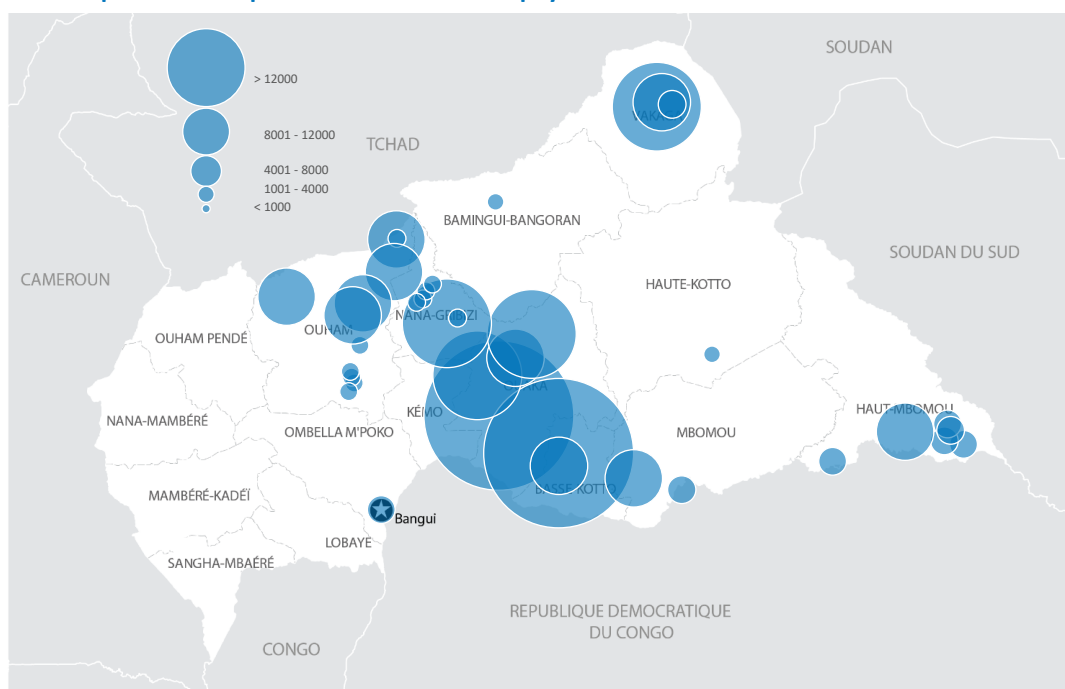
Evolution des tendances de déplacement (en millier)



Nouveaux déplacés du mois

Préfecture	Sous-préfecture	# PDI's
Haut-Mbomou	Obo	205
Total		205

Sites des personnes déplacées internes dans le pays



Personnes retournées par Sous-préfecture (année en cours)

Ouham-Pende	26,662
Ouaka	17,325
Basse-Kotto	12,000
Mambere-Kadei	2,755
Ombella M'Poko	1,092
Nana-Mambere	1,092
Ouham	271
Nana-Gribizi	146
Haute-Kotto	43
Mbomou	37