

761,498
TOTAL DES PERSONNES EN
DEPLACEMENT AU TCHAD

465,013
REFUGIES

3,848
DEMANDEURS D'ASILE

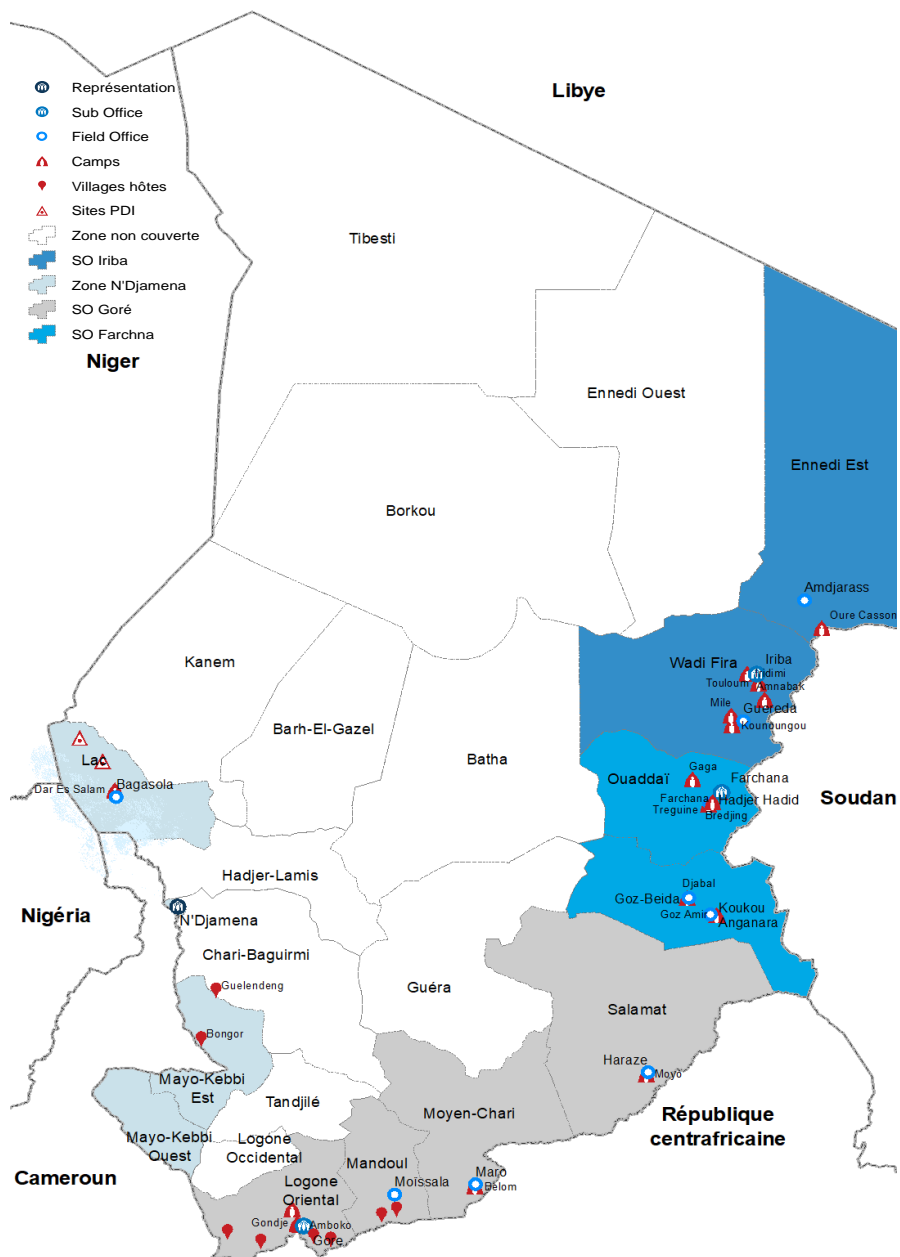
169,003
PERSONNES DEPLACEES
INTERNES(Lac)

1,275
PERSONNES DEPLACEES
INTERNES
(Ouaddaï)

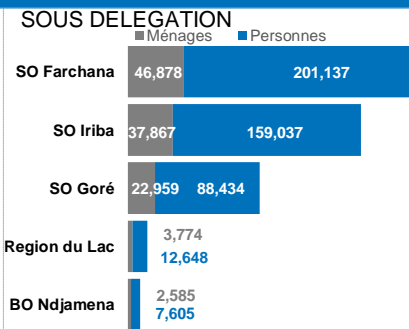

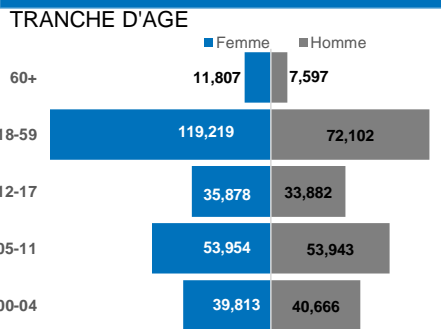
47,364
RETOURNES(Lac)

69,343
RETOURNES TCHADIEN DE
LA RCA

5,652
RESSORTISSANTS DE PAYS
TIERS(LAC)



REFUGIES ET DEMANDEURS D'ASILES



La population des réfugiés et demandeurs d'asile est composée essentiellement de :

- 55% Enfants: soit 28% des filles et 27% des Garçons;
- 41% Adultes dont 25,1% des femmes.
- 4% des Personnes âgées;

La population des réfugiés et demandeurs d'asile au Tchad se compose des :

- 76,3% Soudanais essentiellement à l'Est du Tchad ;
- 20,5% Centrafricains qui sont localisés dans les camps du Sud et N'Djaména;
- 2,9% Nigériens, vivant principalement au camp de Dar Es Salam dans la Province du Lac ;
- 0,3% Autres* constitués des différentes nationalités, vivant en milieu urbain et dans les camps.



Tchad

CARTOGRAPHIE DE LA POPULATION DES REFUGIES ET DEMANDEURS D'ASILE AU TCHAD (FEVRIER 2020)

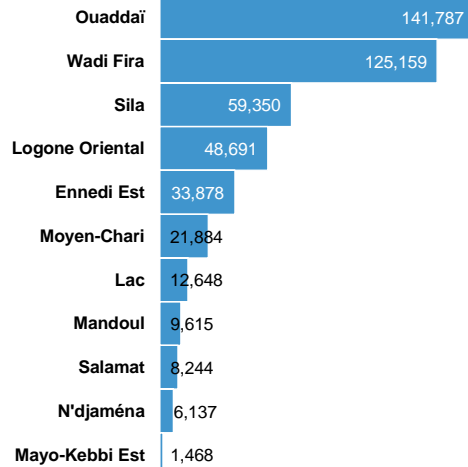


468,861
PERSONNES



114,063
MENAGES

REPARTITION PAR PROVINCE



PRINCIPALES NATIONALITES(Ref. & ASY)

360,165 SOUDANAIS	94,438 CENTRAFRICAINS	13,148 NIGERIANIS
Essentiellement dans les 12 camps, 1 site de l'Est et en milieu urbain	Essentiellement dans les six camps, sites et villages hôtes du Sud et en milieu urbain	Répartis dans le camp de Dar Es Salam et villages hôtes dans la région du Lac ainsi qu'en milieu urbain.

Les autres nationalités représentent un total de 1110 personnes.

Sources: CNARR/UNHCR/JAN. 2020

- Représentation
- Sub Office
- Field Office
- ▲ Camps
- Villages hôtes
- ▲ Sites PDI
- ☐ Zone non couverte
- SO Iriba
- Zone N'Djamena
- SO Goré
- SO Farchana

FO Bagasola
12,648

Dar Es Salam	11,438
Ngouboua	831
Tchoukouta.	379

BO Ndjamena
7,605

Ndjamena	6,137
Mayo Kebi E.	1,468

SO Iriba
159,037

Oure Cassoni	33,878
Touloum	29,938
Amn Aback	26,849
Mile	23,224
Iridimi	22,861
Kounoungou	22,287

SO Farchana
201,137

Bredjing	47,544
Goz Amir	35,143
Farchana	29,521
Gaga	25,375
Treguine	25,406
Djabal	22,878
Kerfi	1,329
Koucha. Mora	4,135
Adré	9,806

SO Goré
88,434

Belom	21,884
Dosseye	13,829
Amboko	9,805
Moissala	9,615
Villages d'Accueil.	8,312
Gondje	7,980
Moyo	7,112
Doholo	6,064
Diba / Vom	3,833

