



# TABLERO SECTOR EDUCACIÓN

GIFMM Nacional - enero a diciembre 2019

**R4V** RESPUESTA A LOS VENEZOLANOS

Plataforma de Coordinación para Refugiados y Migrantes de Venezuela



## CIFRAS CLAVES

**32.042** Niños y niñas que accedieron a servicios de educación de emergencias.

**16.319** Niños y niñas que accedieron a espacios de aprendizaje construidos, mejorados, dotados y/o apoyados.

**1.762** Niños y niñas, incluyendo menores de poblaciones de acogida, se beneficiaron con la entrega de kits escolares.

**878** Docentes que recibieron capacitación para mejorar la inclusión de NNA vulnerables en el sistema educativo.

**11** Organizaciones (incluyendo socios implementadores) que prestaron asistencia en educación durante 2019.

**31** Municipios en 12 departamentos con actividades en Educación.

## PRINCIPALES ACTIVIDADES EN 2019



Educación en Emergencias



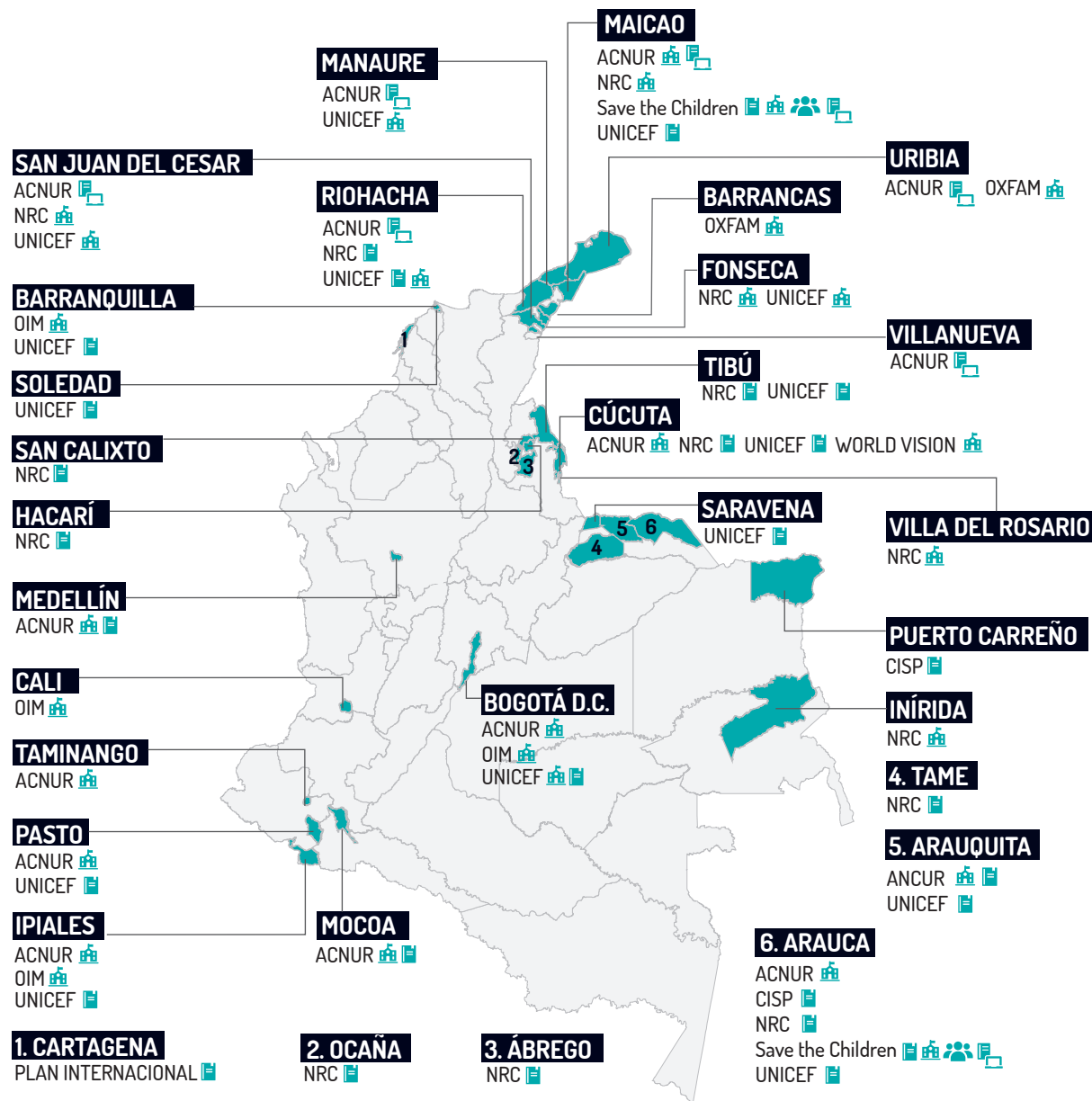
Construcción/Rehabilitación/Dotación de espacios educativos



Capacitación de docentes para mejorar la inclusión de niños y niñas vulnerables en el sistema educativo



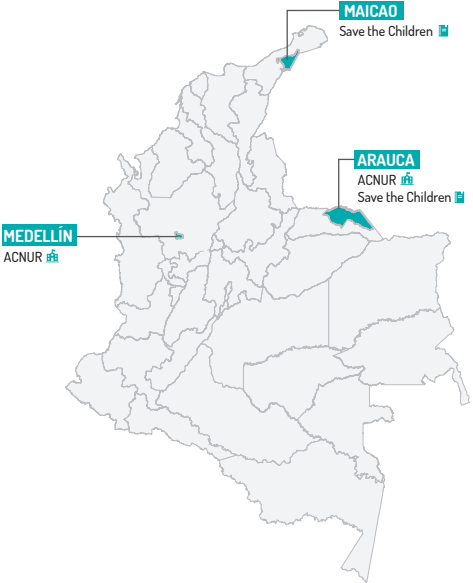
Kits educativos



\* Este mapa muestra todos los actores que han implementado actividades en el sector de Educación, desde enero hasta diciembre 2019, independientemente del estado de la actividad. Incluye actividades fuera del RMRP.

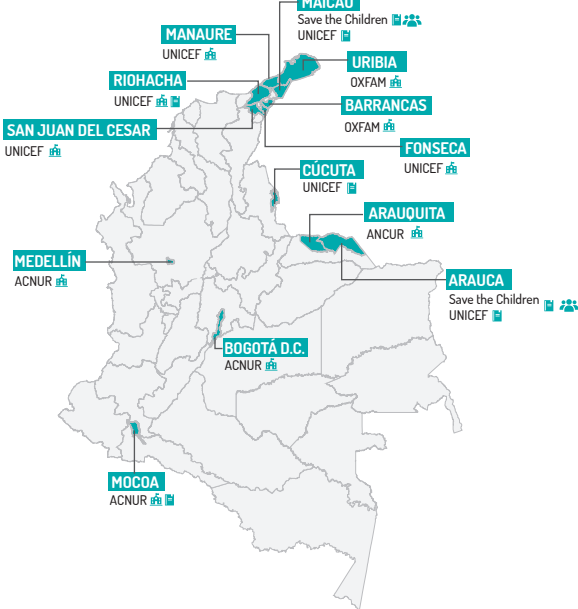
### Enero

Durante el primer mes del PRRM 2019 se llevaron a cabo **cuatro actividades** de respuesta en educación, donde más de **200 NNA** pudieron acceder a servicios de educación de emergencias en Arauca y Maicao; **573 kits** escolares fueron entregados en Arauca y **48 NNA** recibieron uniformes escolares en Medellín.



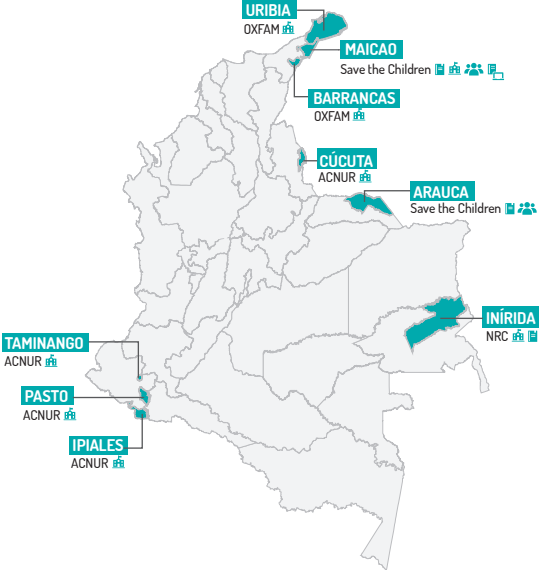
### Febrero

Las actividades por parte del GIFMM llegaron a casi **9.300 NNA** en seis departamentos a lo largo del país; dos tercios de los menores beneficiados con kits de herramientas pedagógicas fueron en La Guajira. Además se capacitaron alrededor de **500 profesores** en iniciativas encaminadas a mejorar la inclusión y bienestar de NNA vulnerables en Arauca y Maicao.



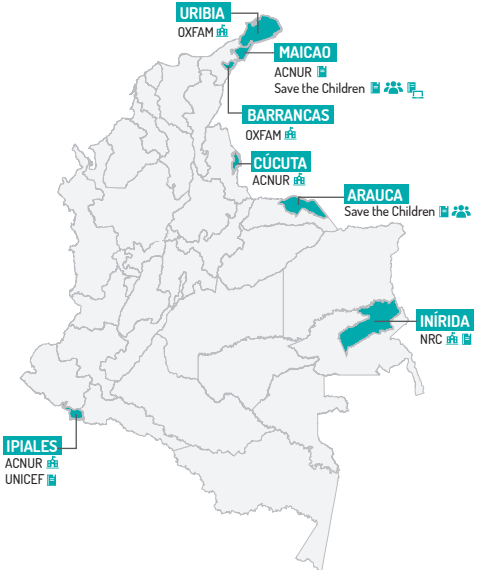
### Marzo

A lo largo del mes, más de **10.500 NNA** refugiados y migrantes se beneficiaron de actividades de educación, incluyendo a **6.300 NNA** que recibieron uniformes y kits escolares. También se llevaron a cabo **cuatro asistencias técnicas** con instituciones educativas en Nariño y Guajira, para mejorar la capacidad de inclusión de NNA en el sistema educativo.



### Abril

Durante de abril más de **8.000 NNA** en cinco departamentos, accedieron a iniciativas orientadas a mejorar las oportunidades educativas. En particular, más de **2.100 menores** recibieron servicios de educación de emergencias, la mayoría de los cuales se encontraron en Ipiales, Nariño.



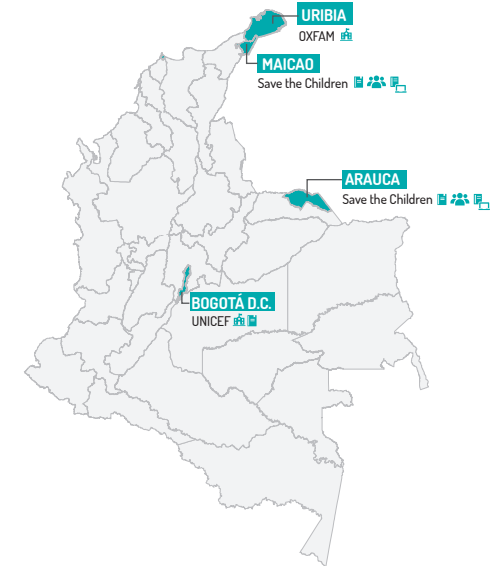
### Mayo

Las actividades del GIFMM apoyaron a más de **6.900 NNA** en cinco departamentos, abarcando 11 municipios, con entrega de **kits escolares**, la adecuación de espacios educativos, la capacitación de profesores que trabajan con NNA provenientes de Venezuela y la provisión de **servicios de educación de emergencias**.



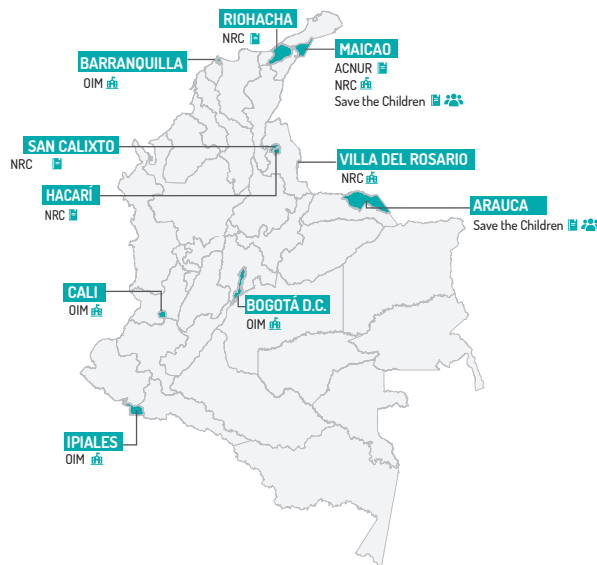
### Junio

En junio alrededor de **1.000 NNA** se beneficiaron de espacios educativos dotados y mejorados. Más de **600 NNA** en La Guajira, Arauca y Bogotá accedieron a servicios de educación de emergencias; en Uribia se entregaron **kits educativos** y en Arauca se capacitaron a **69 docentes** para mejorar la inclusión y el bienestar de los niños vulnerables.



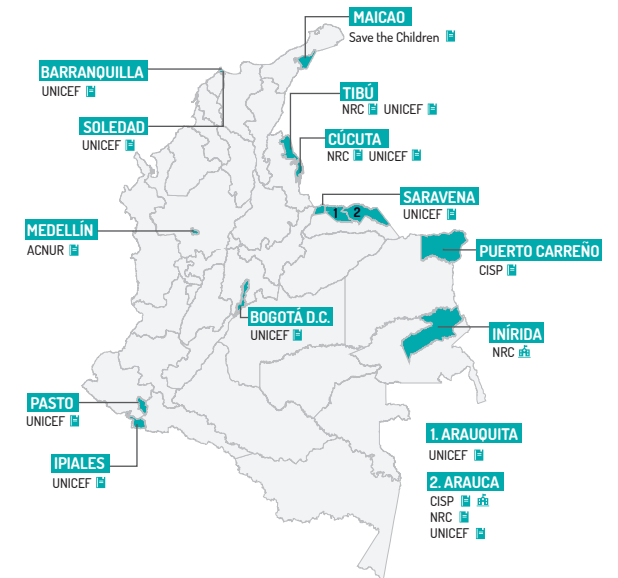
### Julio

**2.600 NNA** accedieron a espacios apoyados a lo largo del país de los cuales **500 NNA** recibieron además kits escolares. Más de **70 NNA** accedieron a servicios de educación de emergencias en Arauca y Norte de Santander y **30 NNA** en Guajira, lograron entrar al sistema educativo, gracias a los esfuerzos de los miembros del GIFMM y la Secretaria de Educación en Maicao.



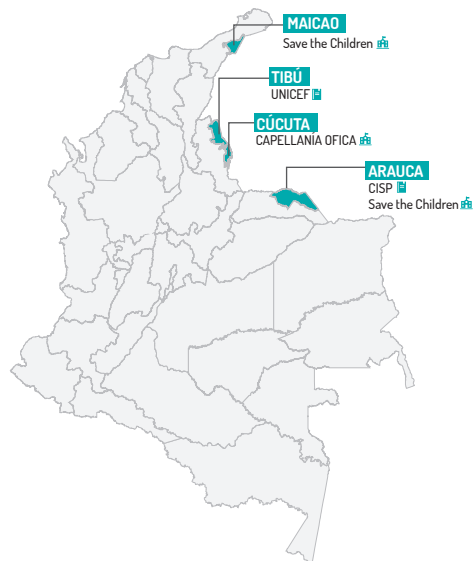
### Agosto

Durante el mes más de **4.800 NNA** accedieron a servicios de educación de emergencias en siete departamentos. También, en Arauca y Vichada se llevaron a cabo acciones de educación en entornos protectores para **125 beneficiarios**, entre NNA y comunidades educativas; **25 estudiantes** recibieron además, bicicletas como parte de programas de movilidad escolar.



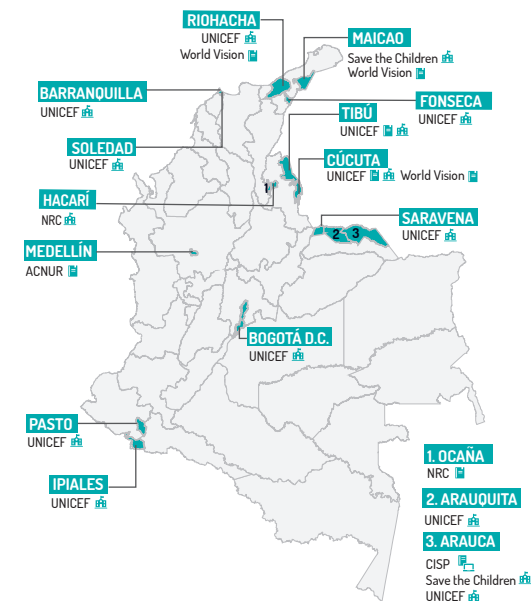
### Septiembre

Durante el mes la mayoría de las actividades se concentraron en proveer a más de **800 niños y niñas** servicios de educación de emergencias. En especial, 370 de ellos dentro del **Proyecto Centro de Esperanza**, que contó con la participación de varios socios del GIFMM nacional y el ICBF. Asimismo, alrededor de **100 NNA** accedieron a espacios mejorados para incursionar en sus estudios, principalmente en grados de primaria.



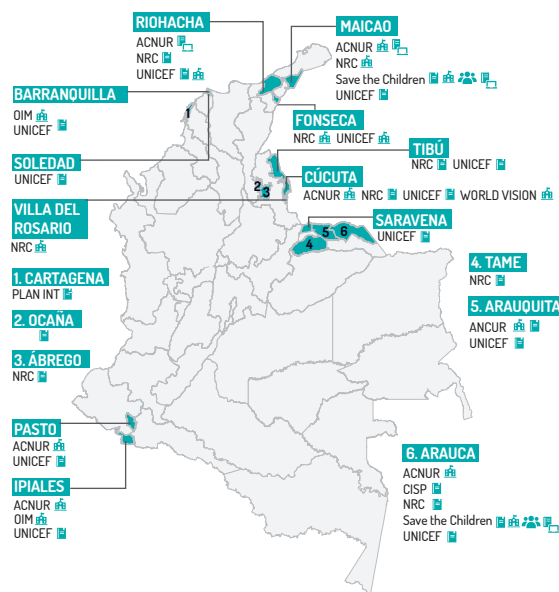
### Octubre

En octubre más de **4.000 NNA** accedieron a servicios de educación de emergencias, incluyendo los programas en Riohacha de educación de recuperación, para NNA en riesgo de abandonar los estudios. También **500 niños y niñas** se beneficiaron del nuevo **mobiliario escolar** en aulas temporales, en los municipios de Cúcuta y Fonseca. Finalmente en Tibú se hizo entrega de **kits pedagógicos** a siete docentes.



### Noviembre

Para noviembre **3.600 niños y niñas** accedieron a servicios de educación de emergencias; casi **1.100** de ellos fueron apoyados con actividades de **educación flexible** en varios puntos del país. Asimismo, se dictaron algunos **talleres de educación de emergencias para adultos** en municipios frontera con Venezuela, y se apoyaron 35 espacios educativos para que cerca de 500 NNA accedieran a la educación.



### Diciembre

Durante el último mes del 2019 alrededor de **7.000 NNA** accedieron a servicios y/o espacios de educación en 12 departamentos (**3.500** de ellos, localizados en los municipios de Arauca, Cúcuta e Ipiales). Más de **2.900 NNA** fueron atendidos en espacios educativos mejorados y dotados y **4.000 NNA** hicieron parte de actividades de refuerzo escolares, o **círculos de aprendizaje**.

