

Relatório Mensal para Roraima

Este relatório mensal tem como objetivo fornecer uma análise e exposição mensais das atividades de Registro para o Brasil e informar a realidade dentro dos abrigos, em relação à sua população demográfica e atividades mensais.

Os registros são criados pela equipe do ACNUR através do sistema proGres V4 que funciona como um banco de dados com as informações das imigrantes e refugiados que entram no país. Em diversas localidades do Brasil, a grande maioria dos registros são criados nos PTRIGs em Pacaraima, Boa Vista e Manaus. No entanto, mesmo em Boa Vista outros atores criam perfis de indivíduos no proGres para entrega de Assistência Financeira (CBI), e esses atores estão distribuídos em várias cidades do Brasil.

O perfil dos registros criados nos PTRIGs está principalmente relacionado aos fluxos de documentação e interiorização. No entanto, é necessário enfatizar que há um fluxo menor, mas muito importante, que é criado para abrigar. O ACNUR cria registros fora dos PTRIGs em Roraima para atividades *ad-hoc* para identificar vulnerabilidades em Ocupações Espontâneas (Boa Vista) e Comunidades Indígenas (Pacaraima).

Existem dois modos de registro feitos no sistema proGres V4:

Individual:

As pessoas refugiadas e deslocadas por guerras, conflitos e perseguições que chegam ao Brasil necessitam de acompanhamento e registro para que tenham seus direitos garantidos. O módulo individual, além de proteger as pessoas de interesse do ACNUR em seu princípio de não-repulsão, também auxilia no acesso a serviços providos pela Agência. Por exemplo, entrar em um dos abrigos coordenados pela organização, ser reunificado com suas famílias e ter acesso a soluções duradouras em tempo hábil. O registro é feito por indivíduo, contendo informações mais detalhadas, além da coleta biométrica.

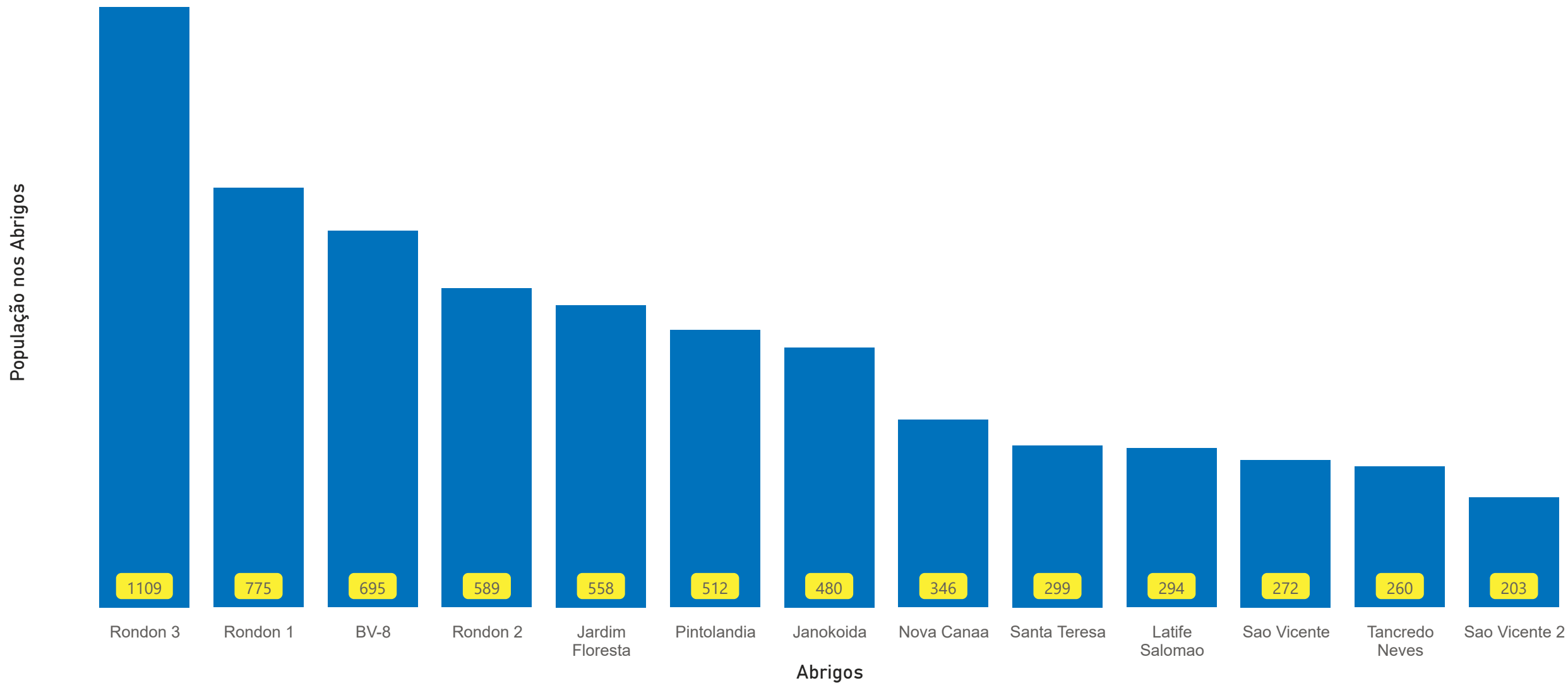
Entidade Familiar:

Essa modalidade é utilizada para nível domiciliar e é considerada somente quando a possibilidade de registrar no módulo individual não é possível. Esse registro é rápido, onde apenas algumas informações gerais são coletadas para o banco de dados da organização.

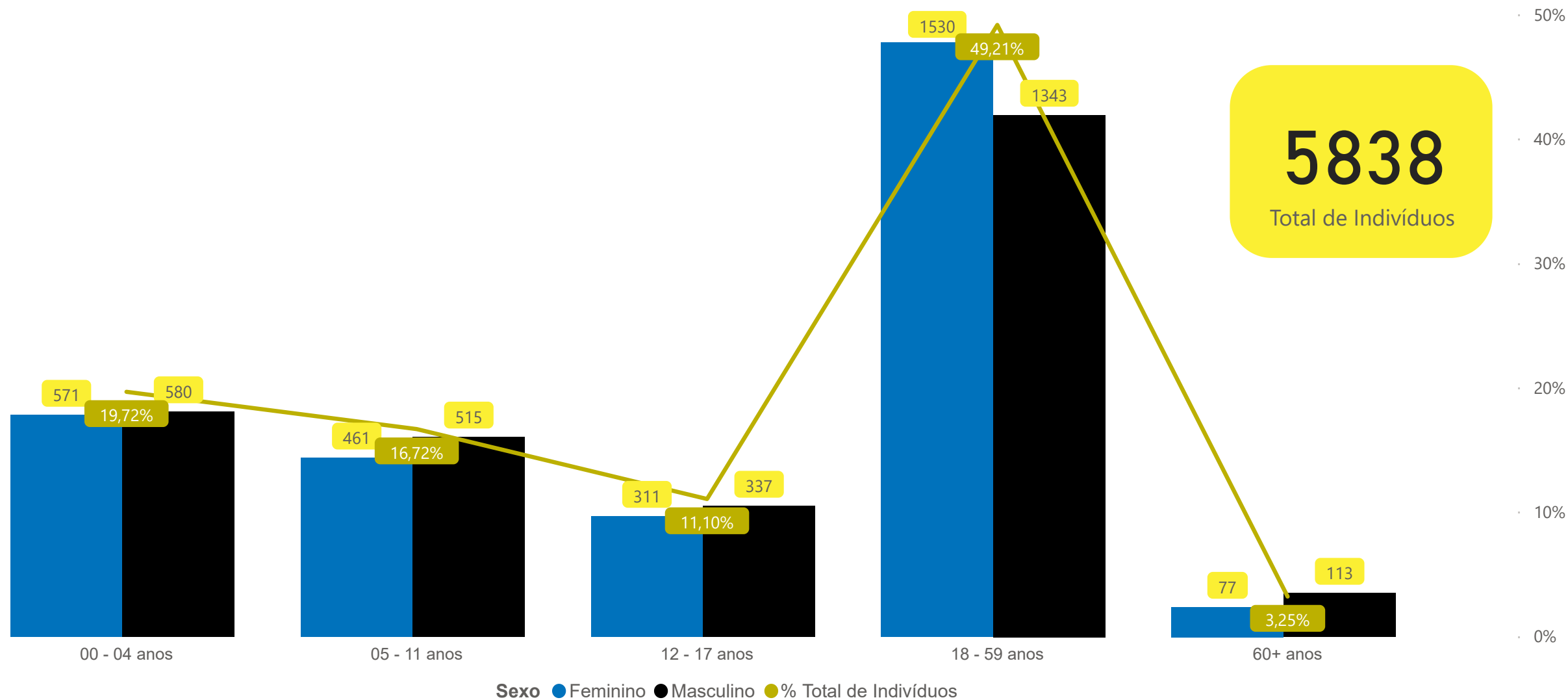
Este relatório fornecerá análises sobre quantos registros no Módulo Individual e Entidade Familiar estão sendo criados mensalmente, quantas pessoas estão sendo abrigadas e quais são seus perfis. Atualmente, são 13 abrigos coordenados pelo ACNUR cuja gestão é feita pela AVSI e Fraternidade (Internacional e Sem Fronteiras).

Por fim, também haverá informações sobre os principais eventos que impactaram os números do respectivo mês.

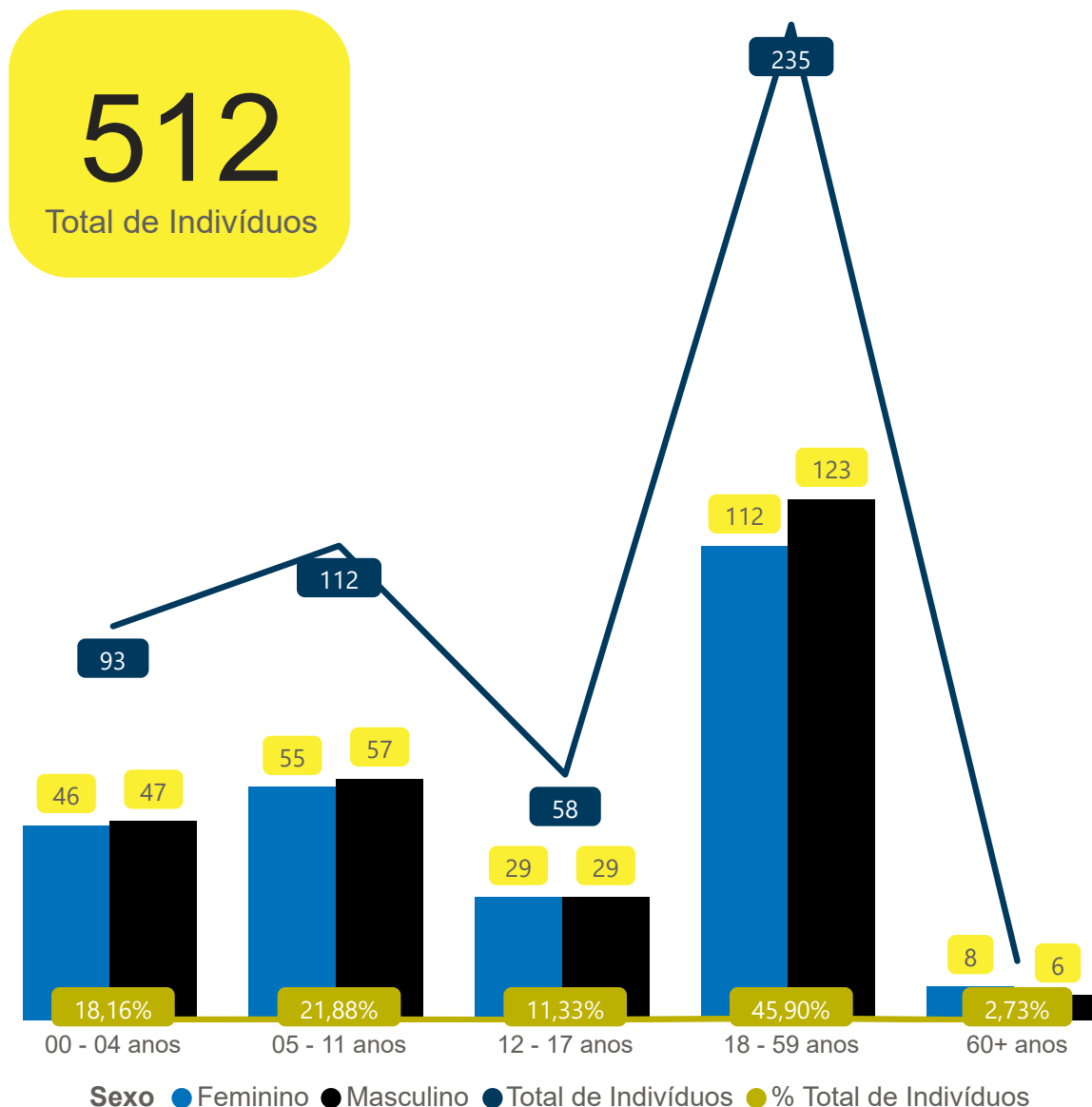
População por Abrigo



População Abrigada em Roraima por Faixa Etária e Sexo*



População no Pintolândia por Faixa Etária e Sexo*



Módulo Individual	00 - 04 anos	05 - 11 anos	12 - 17 anos	18 - 59 anos	60+ anos	Total
Feminino	46	55	29	112	8	250
Masculino	47	57	29	123	6	262
Total	93	112	58	235	14	512

Pintolândia

Pintolândia é um dos abrigos da cidade de Boa Vista coordenado pelo ACNUR e gerido por sua parceira Fraternidade Internacional.

Este é o abrigo mais antigo de Boa Vista, que está ativo desde o final de 2016. A população indígena Warao foi o primeiro fluxo da Venezuela que chegou a Roraima em 2014.

O total da população indígena venezuelana neste abrigo é de 512 pessoas. Eles estão divididos quase inteiramente entre os grupos étnicos Warao e Eñepá.

O perfil do abrigo é misto entre homens e mulheres, com famílias indígenas divididas em 8 '*aidamos*' (líderes dos Waraos) e 1 '*ijan*' (líderes dos Eñepas) que são responsáveis por cada grupo.

Como a maioria das crianças não tem acesso à educação indígena diferenciada prevista em lei, algumas estudam em escolas formais regulares. Há crianças participando do projeto Pirilampos, liderado pelo UNICEF nos abrigos de Boa Vista.

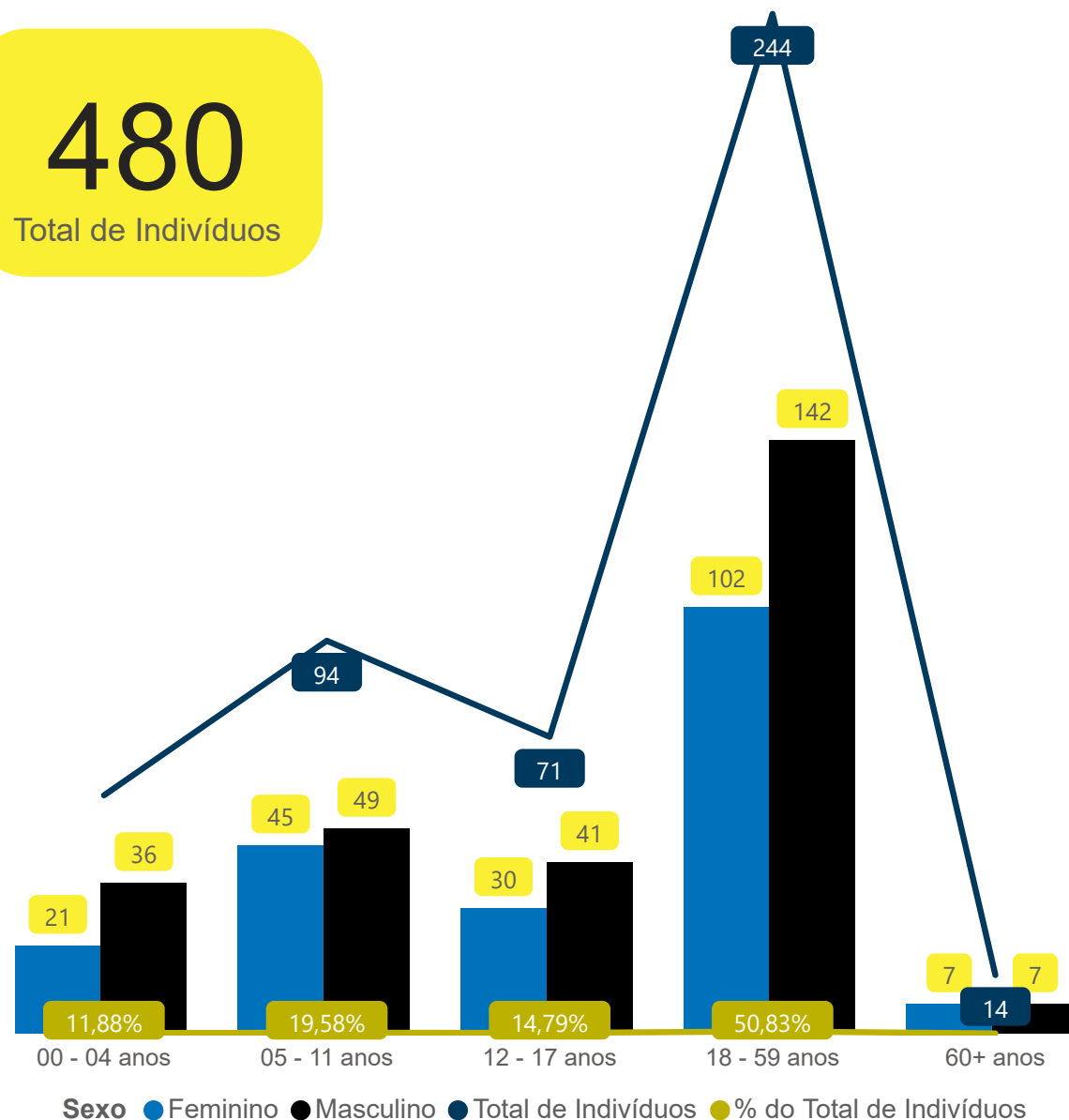
Este abrigo também difere na estrutura em relação a outros abrigos da cidade. Em vez da RHU, o abrigo tem redários onde diferentes grupos se organizam com sua comunidade.

Recentemente, um exercício de verificação foi realizado no abrigo para verificar e melhorar a qualidade dos nossos registros.

População no Janokoida por Faixa Etária e Sexo*

480

Total de Indivíduos



Módulo Individual	00 - 04 anos	05 - 11 anos	12 - 17 anos	18 - 59 anos	60+ anos	Total
Masculino	36	49	41	142	7	275
Feminino	21	45	30	102	7	205
Total	57	94	71	244	14	480

Janokoida

Janokoida é um dos abrigos da cidade de Pacaraima coordenado pelo ACNUR e gerenciado por sua parceira Fraternidade Internacional. Janokoida significa, na língua nativa Warao, *grande casa*.

O total da população indígena venezuelana neste abrigo é de 480 pessoas. Neste abrigo, apenas a etnia Warao está presente. O perfil é misto entre homens e mulheres e bem distribuído entre adultos e menores com um pequeno número de idosos.

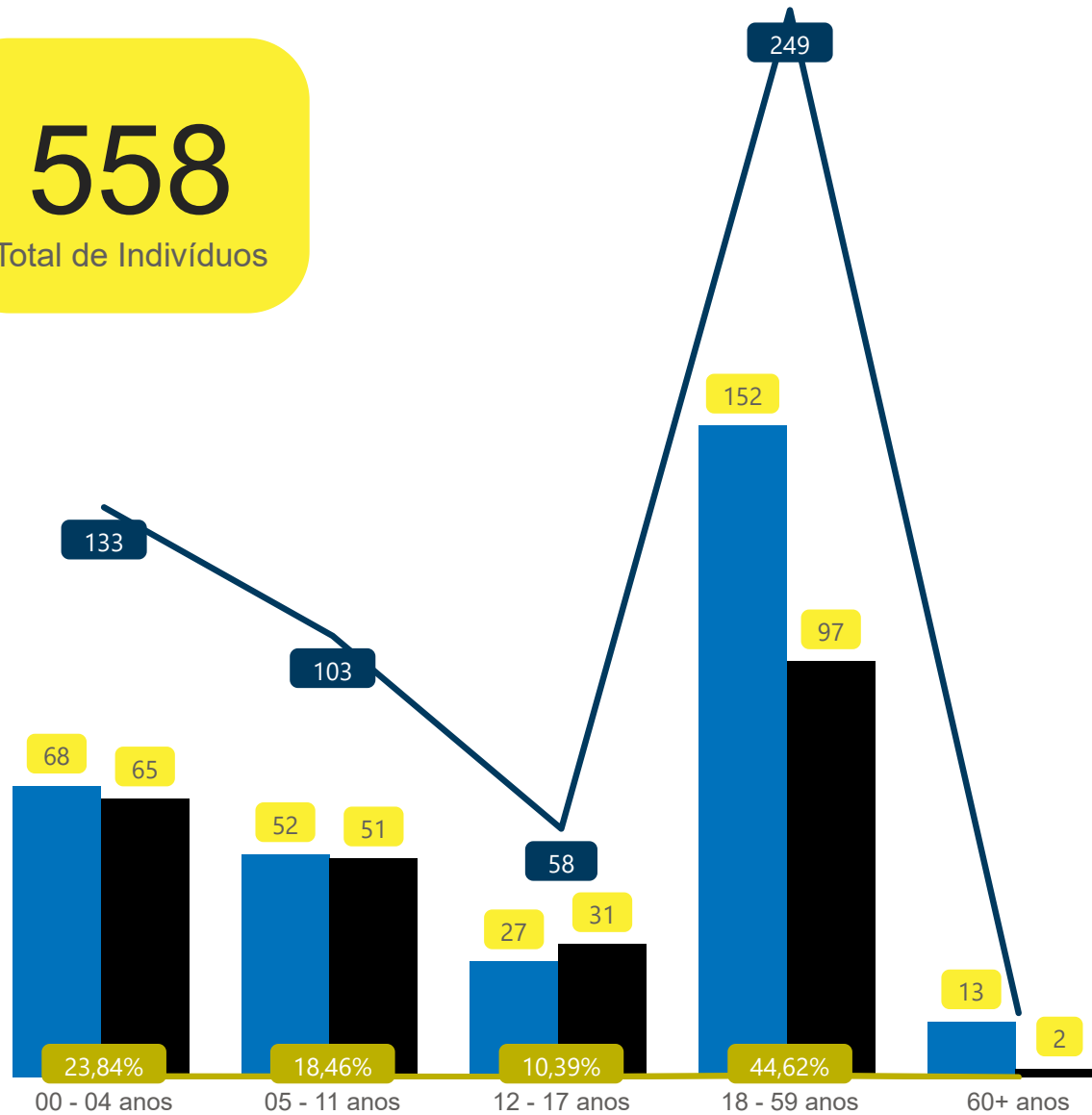
Este abrigo também difere na estrutura de abrigos de outros abrigos da cidade. Em vez da RHU, o abrigo tem redários onde diferentes grupos se organizam com suas comunidades.

Também há uma área dentro do abrigo destinada ao grupos que produzem artefatos artesanais. Esta, no momento, é uma estratégia de subsistência que está sendo apoiada pelo ACNUR e organizações não-governamentais no setor de artesanato.

A população Warao tem uma dinâmica de mobilidade peculiar. Hoje existem famílias Waraos em mais de 19 estados do Brasil.

População no Jardim Floresta por Faixa Etária e Sexo*

558
Total de Indivíduos



Sexo ● Feminino ● Masculino ● Total de Indivíduos ● % Total de Indivíduos

Módulo Individual	00 - 04 anos	05 - 11 anos	12 - 17 anos	18 - 59 anos	60+ anos	Total
Feminino	68	52	27	152	13	312
Masculino	65	51	31	97	2	246
Total	133	103	58	249	15	558

Jardim Floresta

O Jardim Floresta é um dos abrigos da cidade de Boa Vista coordenado pelo ACNUR e gerenciado por sua parceira AVSI.

Há 558 pessoas vivendo neste abrigo. Em sua maioria, vivem nos abrigos venezuelana/os cujo perfil é de famílias com crianças, com um maior número de mulheres em comparação com os homens.

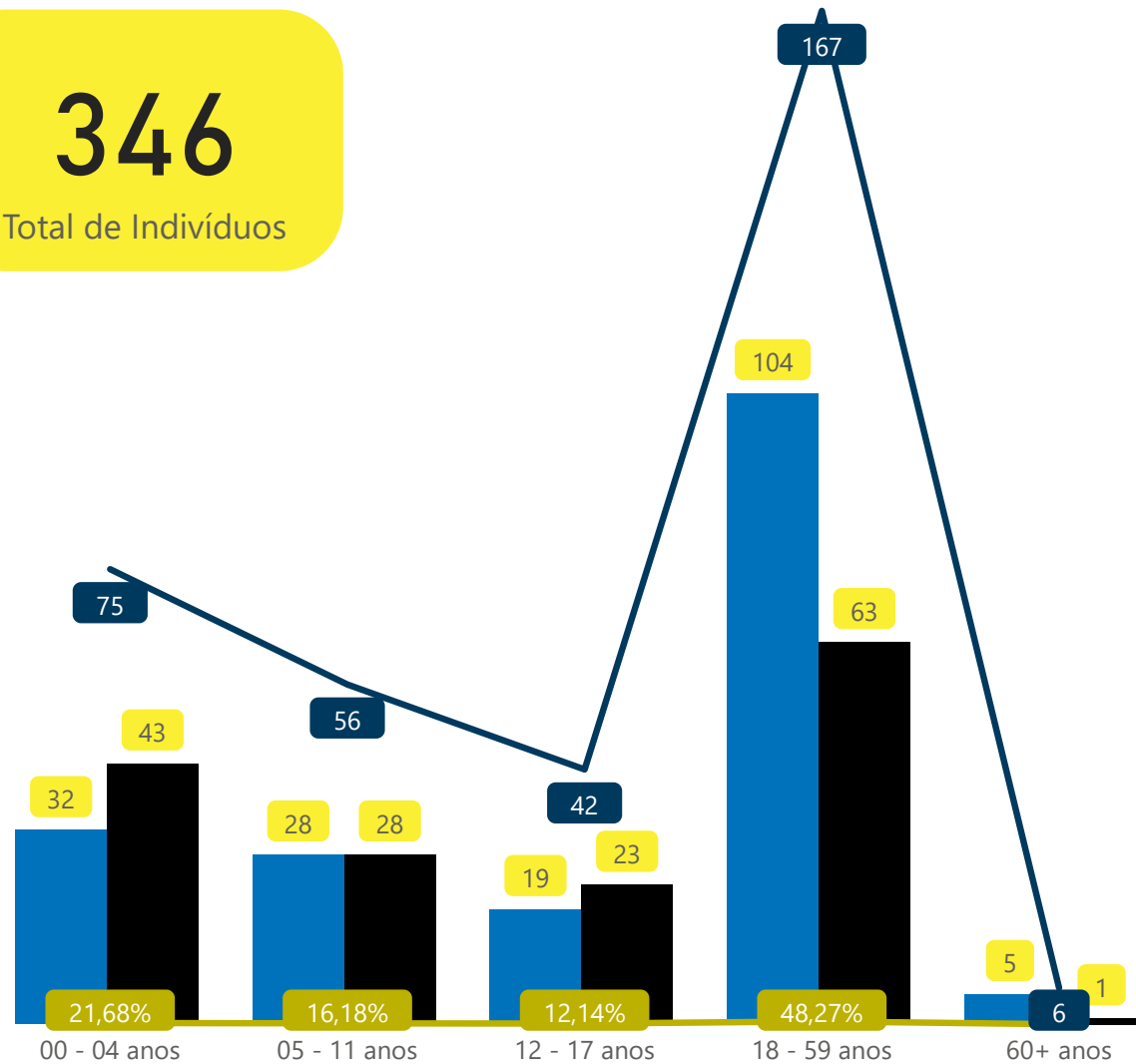
Há crianças participando do projeto Pirilampus organizado pela UNICEF dentro do abrigo e algumas frequentando escolas públicas formais.

Diversas atividades com a comunidade estão sendo realizadas, como grupos de discussão, atividades de lazer e conversas de participação comunitária.

População no Nova Canaã por Faixa Etária e Sexo*

346

Total de Indivíduos



Sexo ● Feminino ● Masculino ● Total de Indivíduos ● % Total de Indivíduos

Módulo Individual	00 - 04 anos	05 - 11 anos	12 - 17 anos	18 - 59 anos	60+ anos	Total
Feminino	32	28	19	104	5	188
Masculino	43	28	23	63	1	158
Total	75	56	42	167	6	346

Nova Canaã

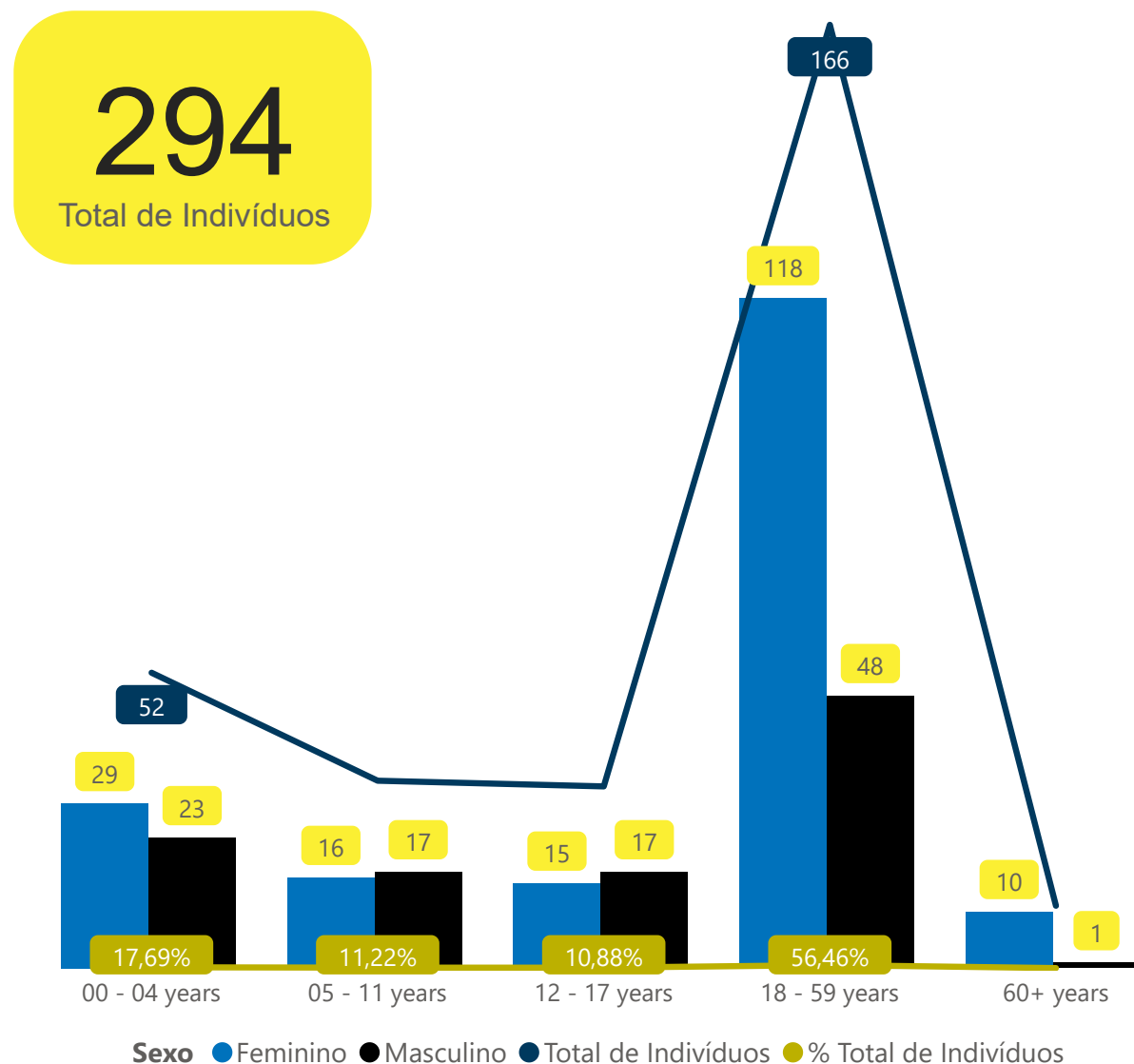
Nova Canaã é um dos abrigos da cidade de Boa Vista coordenado pelo ACNUR e gerenciado por sua parceira Fraternidade Internacional.

Há 346 pessoas vivendo neste abrigo. Em sua maioria, vivem nos abrigos venezuelana/os cujo perfil é de famílias com crianças vivem neste abrigo, com um maior número de mulheres em relação a homens.

Há crianças cursando escola pública formal nos níveis Municipal e Estadual.

Semanalmente, há um espaço amigável para as crianças, através do projeto Pirlampos da UNICEF. Além disso, há grupos de apoio ao artesanato e atividades educacionais realizadas pelo FFHI do Exército.

População no Latife Salomão por Faixa Etária e Sexo*



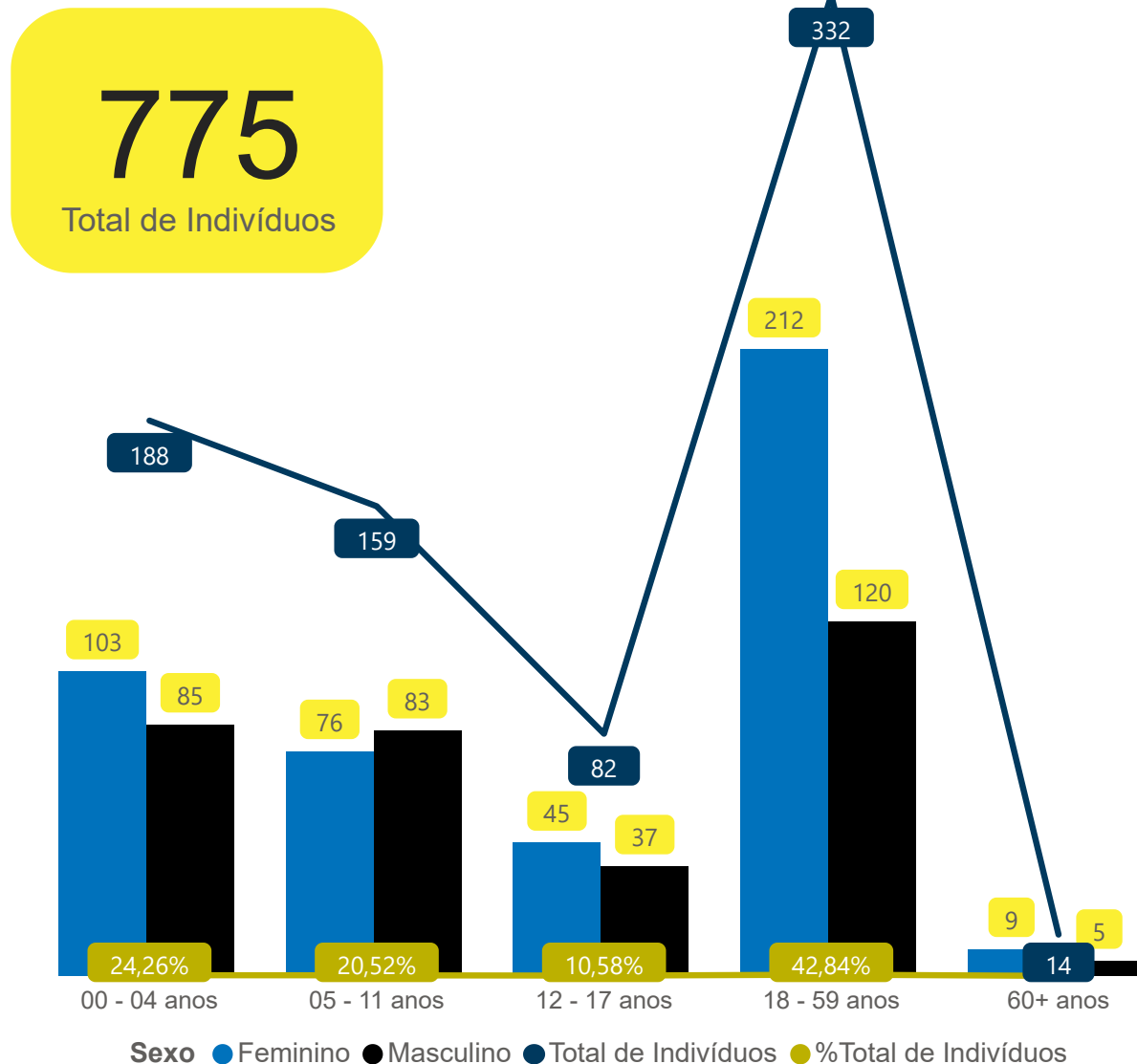
Módulo Individual	00 - 04 anos	05 - 11 anos	12 - 17 anos	18 - 59 anos	60+ anos	Total
Feminino	29	16	15	118	10	188
Masculino	23	17	17	48	1	106
Total	52	33	32	166	11	294

Latife Salomão

Latife Salomão é um abrigo localizado no centro da cidade de Boa Vista coordenado pelo ACNUR e gerenciado por sua parceira AVSI.

Há 294 pessoas vivendo neste abrigo. Em sua maioria, vivem nos abrigos venezuelana/os cujo perfil é de famílias com crianças e mulheres solteiras, com um maior número de mulheres em relação a homens.

População no Rondon 1 por Faixa Etária e Sexo*



Módulo Individual	00 - 04 anos	05 - 11 anos	12 - 17 anos	18 - 59 anos	60+ anos	Total
Feminino	103	76	45	212	9	445
Masculino	85	83	37	120	5	330
Total	188	159	82	332	14	775

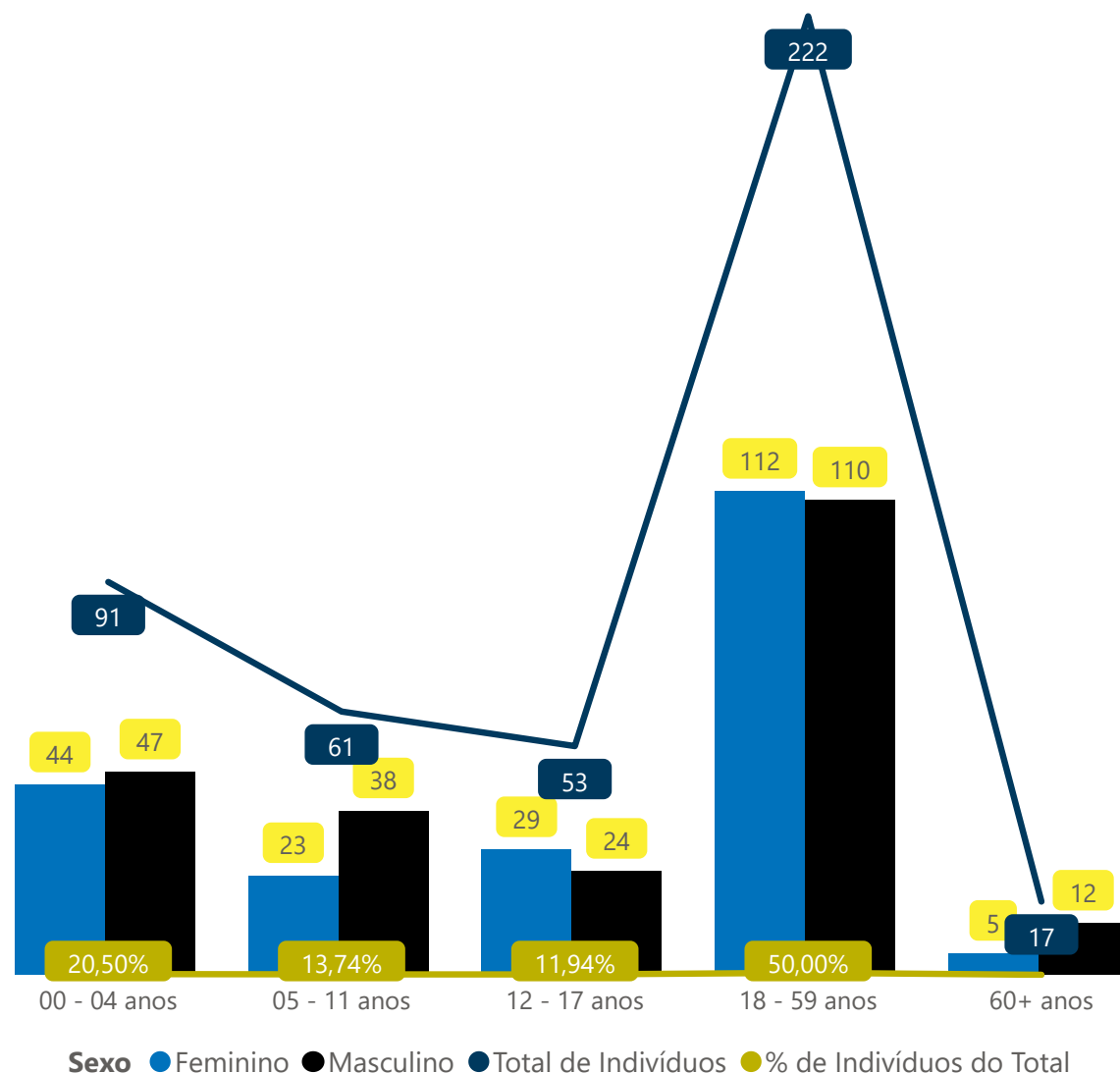
Rondon 1

O Rondon 1 é um dos abrigos da cidade de Boa Vista coordenado pelo o ACNUR e gerenciado por sua parceira AVSI.

Há 775 pessoas vivendo neste abrigo. Principalmente venezuelanos com todos os perfis, com maior número de mulheres em relação a homens.

Neste abrigo, é feita uma reunião semanal do comitê de infraestrutura, entre outras atividades para a comunidade.

População no Rondon 2 por Faixa Etária e Sexo*



Módulo Individual	00 - 04 anos	05 - 11 anos	12 - 17 anos	18 - 59 anos	60+ anos	Total
Feminino	44	23	29	112	5	213
Masculino	47	38	24	110	12	231
Total	91	61	53	222	17	444

Entidade Familiar	Crianças do Sexo Masculino	Crianças do Sexo Feminino	Adultos do Sexo Masculino	Adultos do Sexo Feminino
Rondon 2	31	27	40	47
Total	31	27	40	47

Rondon 2

O Rondon 2, também em Boa Vista, é um abrigo coordenado pelo ACNUR e gerenciado por sua parceira AVSI.

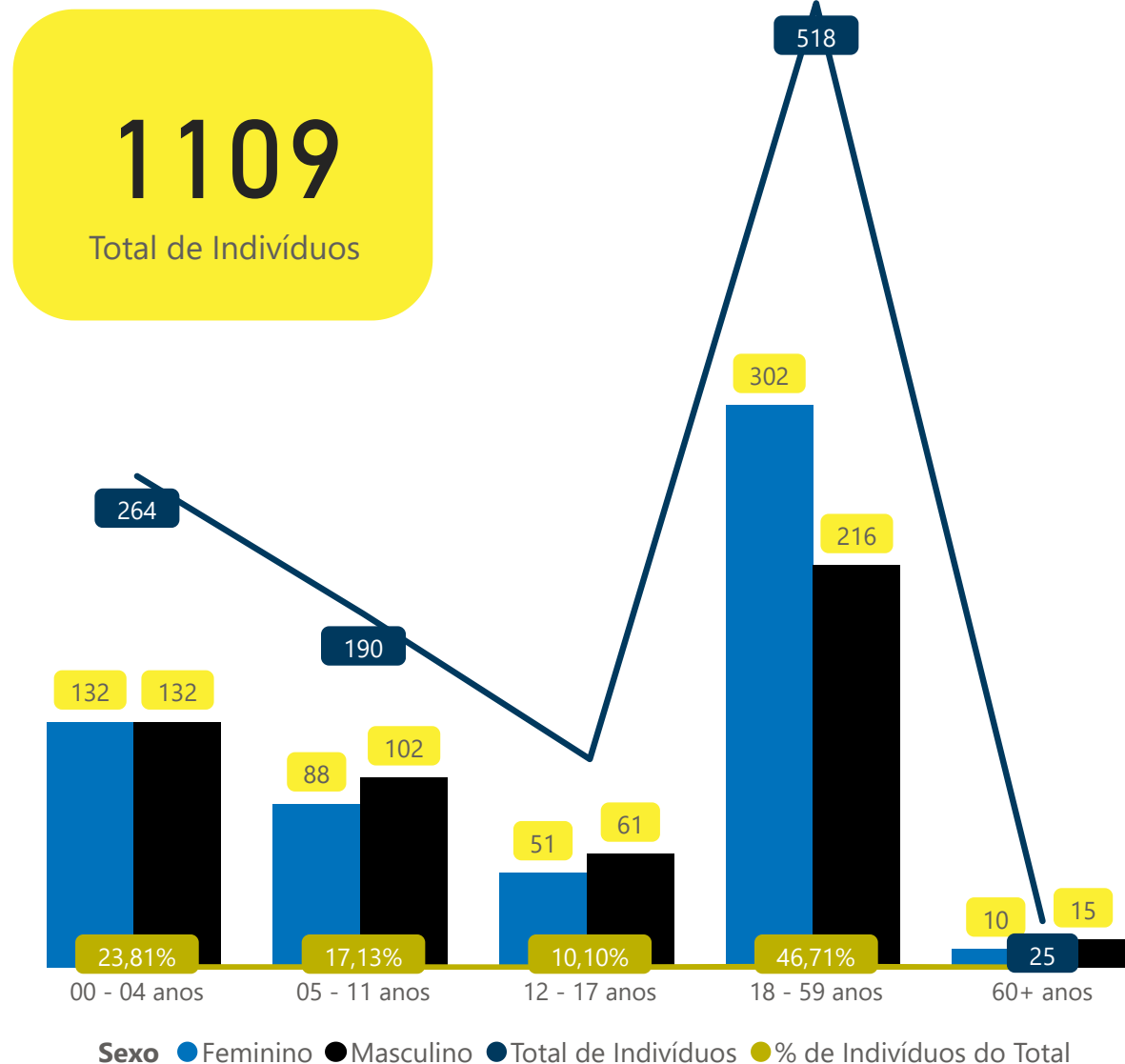
Este abrigo admite dois fluxos de registro, módulo individual e entidade familiar. O gráfico reflete apenas os dados dos módulos individuais, pois é o mais abrangente.

Este abrigo recebe pessoas que aguardam processos de interiorização, bem como pessoas que estão sendo protegidas por mais de um dia.

Existem **491 refugiados** vivendo neste abrigo. Principalmente famílias venezuelanas com todos os perfis, com um número maior de homens em comparação com mulheres.

Neste abrigo, realizam-se reuniões semanais de equipe, conversas com a comunidade sobre assuntos como oportunidades de emprego, entre outros. Há também sessões de cinema e aulas de português.

População no Rondon 3 por Faixa Etária e Sexo*



Módulo Individual	00 - 04 anos	05 - 11 anos	12 - 17 anos	18 - 59 anos	60+ anos	Total
Feminino	132	88	51	302	10	583
Masculino	132	102	61	216	15	526
Total	264	190	112	518	25	1109

Rondon 3

O Rondon 3, também em Boa Vista, é um abrigo coordenado pelo ACNUR e gerenciado por sua parceira AVSI.

Inaugurado no final de 2018, atualmente é o maior abrigo da América Latina.

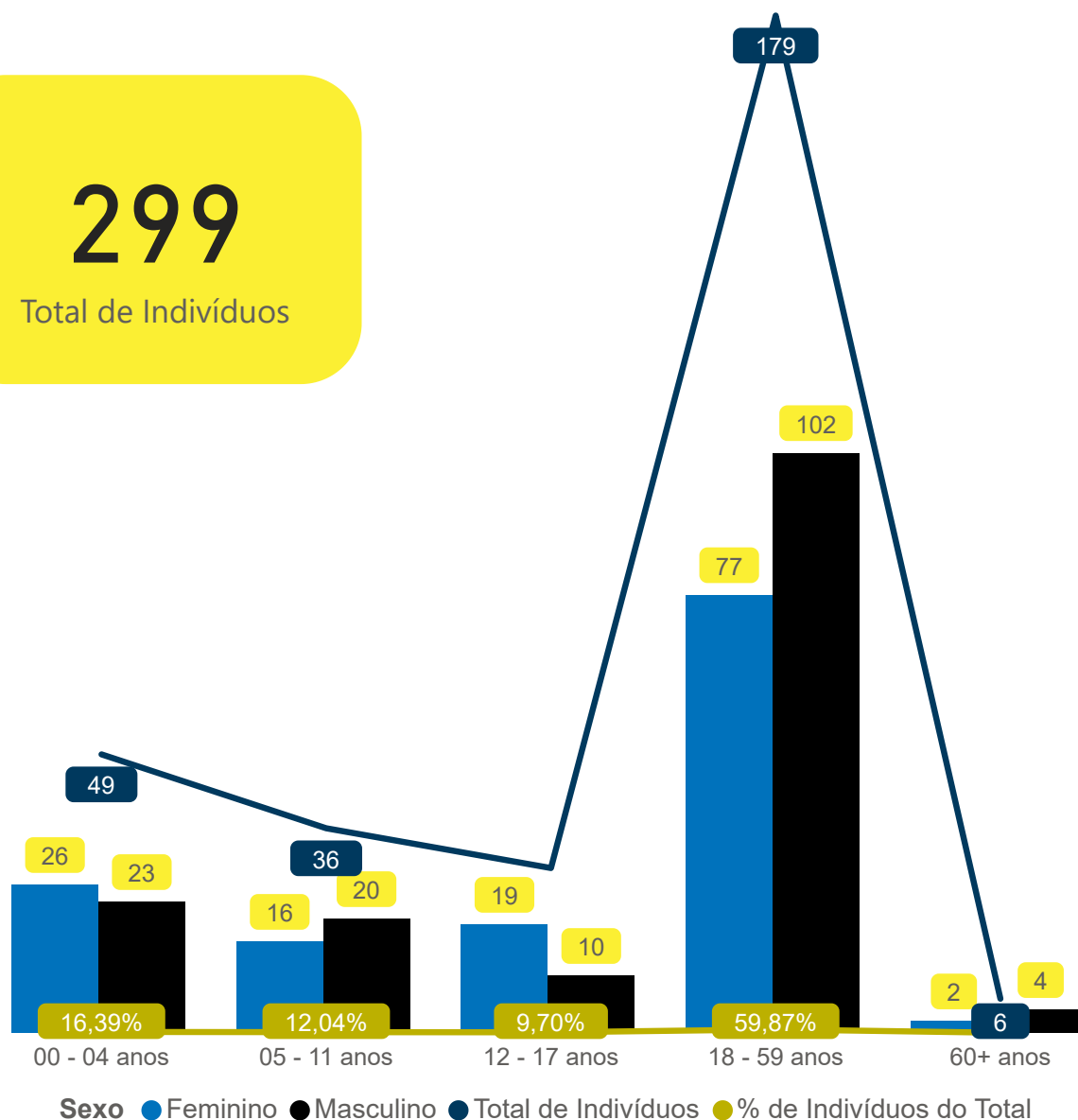
Existem 1109 refugiados vivendo neste abrigo. Famílias venezuelanas de todos os perfis, com um número maior de mulheres em comparação aos homens e a maioria sendo crianças.

Neste abrigo há atividades semanais, como sessões de cinema, atividades educacionais e reuniões com comitês.

População no Santa Teresa por Faixa Etária e Sexo*

299

Total de Indivíduos



Módulo Individual	00 - 04 anos	05 - 11 anos	12 - 17 anos	18 - 59 anos	60+ anos	Total
Feminino	26	16	19	77	2	140
Masculino	23	20	10	102	4	159
Total	49	36	29	179	6	299

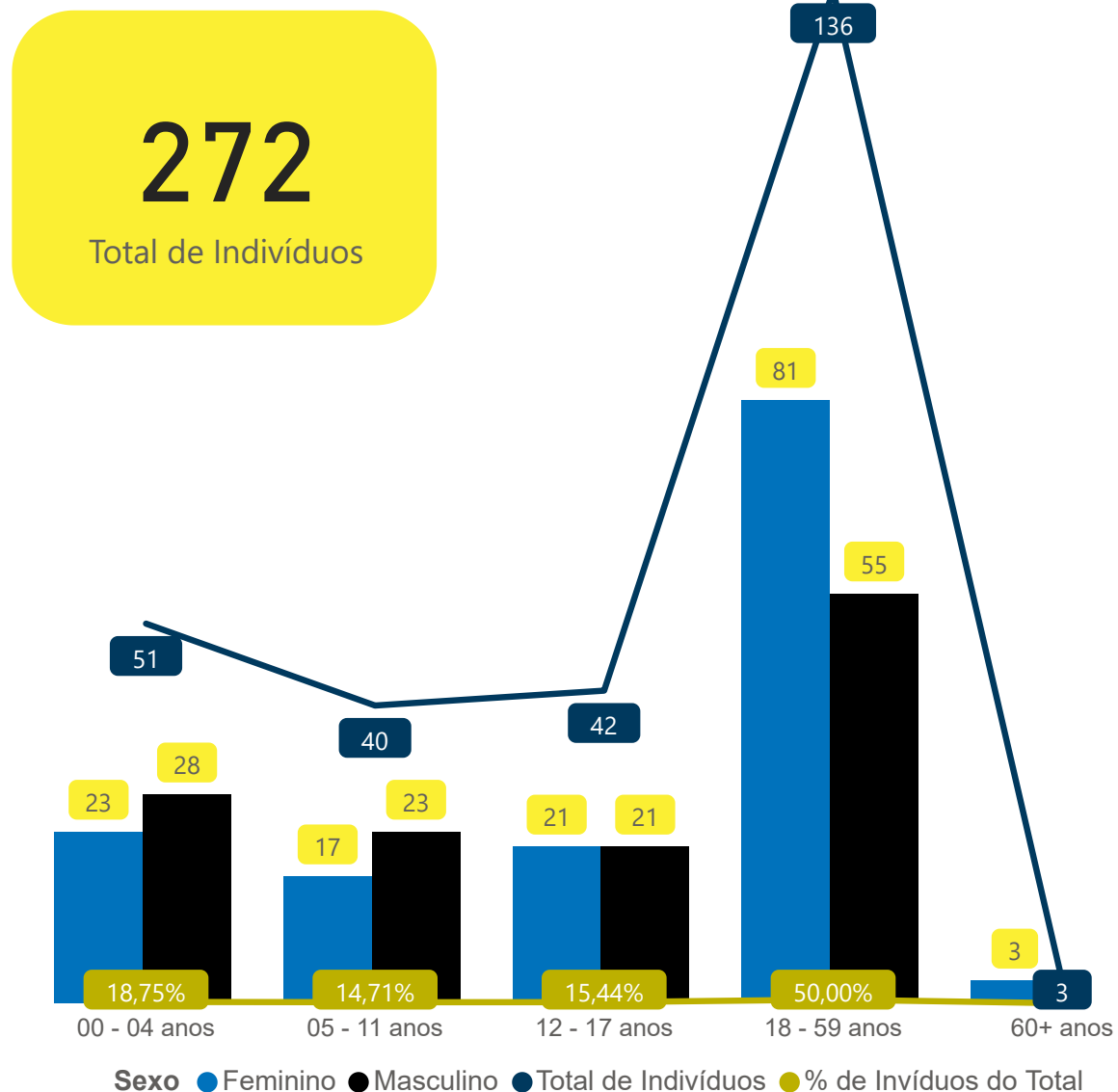
Santa Teresa

Santa Teresa é um dos abrigos da cidade de Boa Vista, coordenado pelo ACNUR e gerenciado por sua parceira AVSI.

Existem 299 pessoas vivendo neste abrigo. A população é de venezuelana/os, cujo perfil é de famílias com crianças, com uma proporção maior de homens. Recentemente o abrigo mudou de perfil de homens solteiros para famílias com ou sem crianças.

Neste abrigo, a ADRA dá palestras semanalmente sobre saúde, WASH, tratamento da água, vetores, resíduos sólidos, entre outros. O projeto Pirlampos organiza aulas recreativas com as crianças e a CICV vai ao abrigo com um programa de chamadas telefônicas para os beneficiários do abrigo.

População no São Vicente 1 por Faixa Etária e Sexo*



Módulo Individual	00 - 04 anos	05 - 11 anos	12 - 17 anos	18 - 59 anos	60+ anos	Total
Feminino	23	17	21	81	3	145
Masculino	28	23	21	55	3	127
Total	51	40	42	136	3	272

São Vicente 1

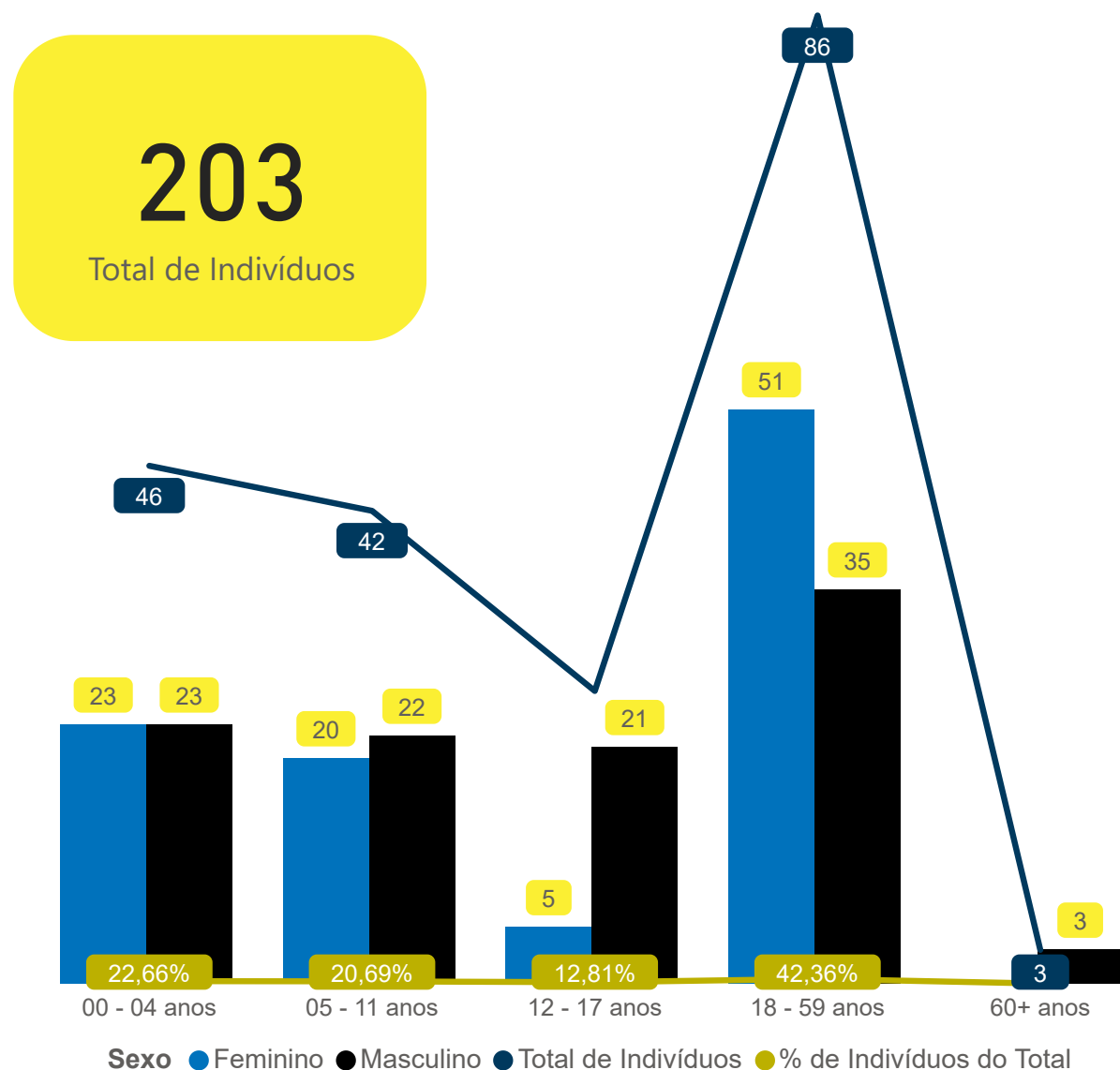
São Vicente 1 é um dos abrigos da cidade de Boa Vista, coordenado pelo ACNUR e gerenciado por sua parceira AVSI.

Existem 272 refugiados vivendo neste abrigo. Principalmente venezuelana/os, com perfil de famílias com e sem filhos e pessoas com deficiência, com uma proporção maior de mulheres em comparação aos homens.

Este abrigo possui diversas atividades semanais, como forças-tarefa de limpeza, reuniões comunitárias, aulas de teatro e dança, oficinas de costura e sessões de cultura e informação.

Há crianças fazendo parte do projeto Pirilampos do UNICEF e crianças frequentando escolas públicas locais formais.

População no São Vicente 2 por Faixa Etária e Sexo*



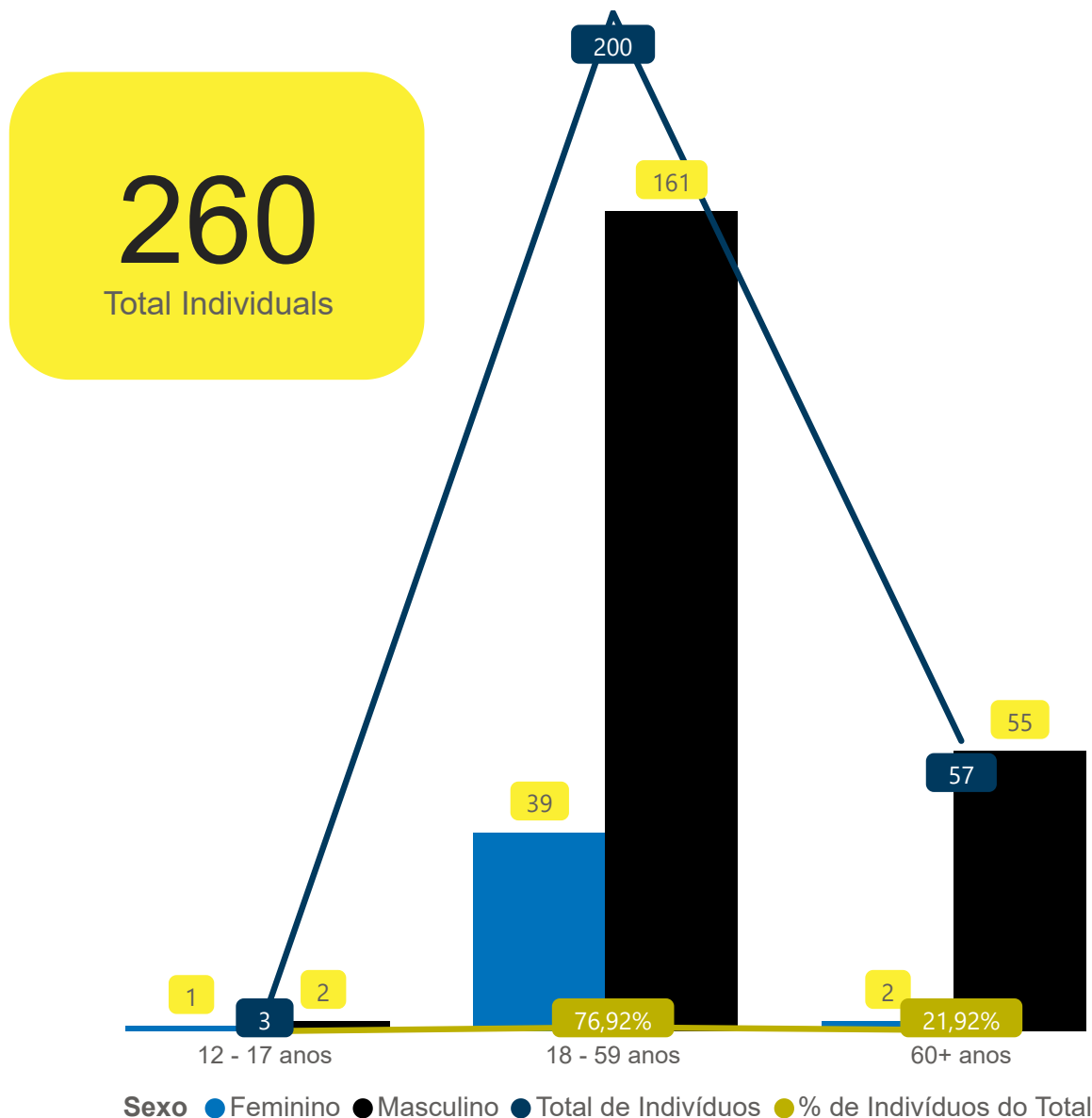
Módulo Individual	00 - 04 anos	05 - 11 anos	12 - 17 anos	18 - 59 anos	60+ anos	Total
Feminino	23	20	5	51		99
Masculino	23	22	21	35	3	104
Total	46	42	26	86	3	203

São Vicente 2

São Vicente 2 é um abrigo em Boa Vista coordenado pelo ACNUR e gerenciado por sua parceira Fraternidade Sem Fronteiras.

Existem 203 pessoas vivendo neste abrigo. Majoritariamente venezuelana/os, com perfil de famílias com e sem filhos vivem neste abrigo, com uma proporção maior de homens em comparação com mulheres.

População no Tancredo Neves por Faixa Etária e Sexo*



Módulo Individual	12 - 17 anos	18 - 59 anos	60+ anos	Total
Feminino	1	39	2	42
Masculino	2	161	55	218
Total	3	200	57	260

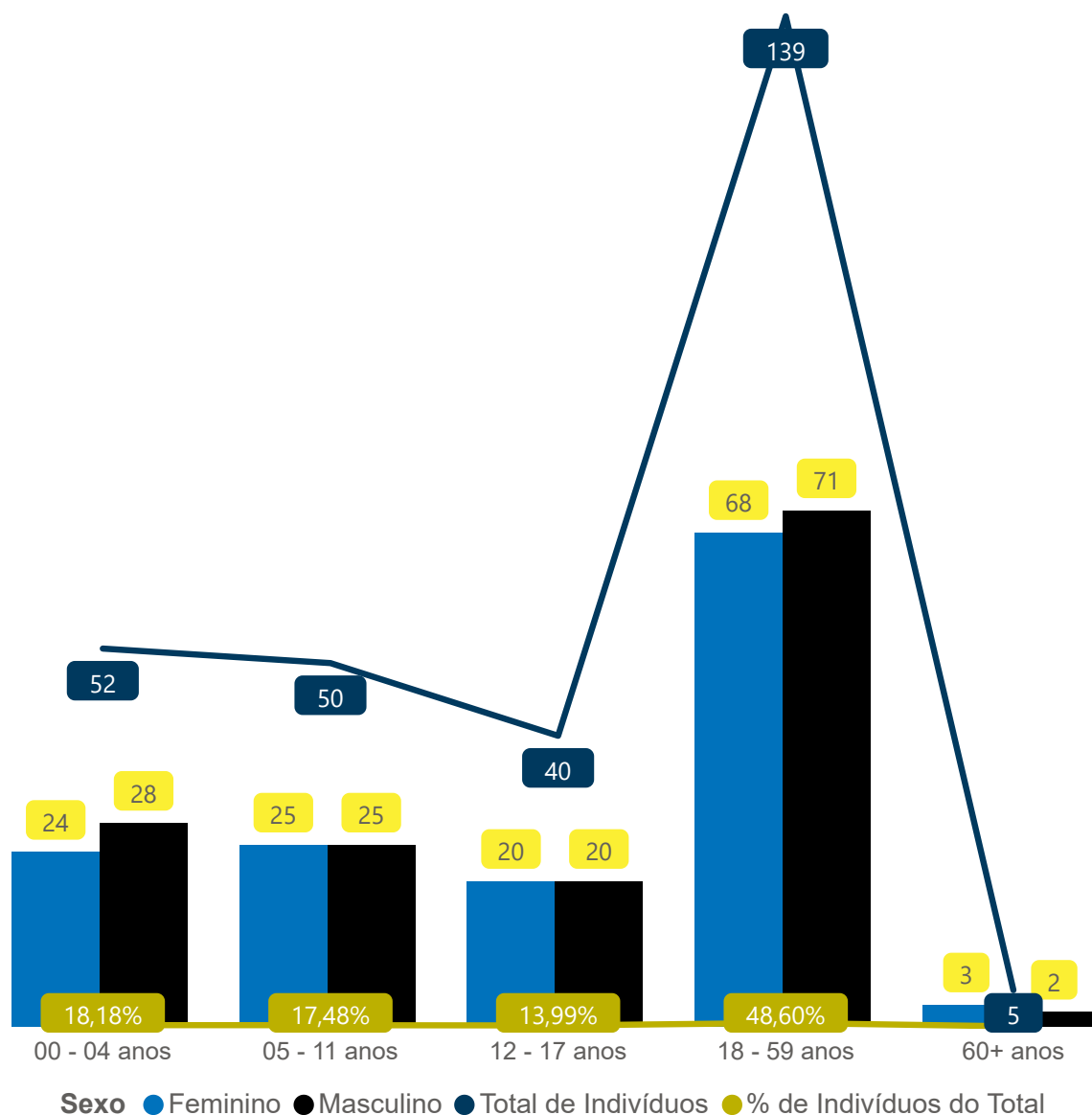
Tancredo Neves

Tancredo Neves é um dos abrigos da cidade de Boa Vista, coordenado pelo ACNUR e gerenciado por sua parceira Fraternidade Internacional.

Existem 260 refugiados vivendo neste abrigo. Majoritariamente venezuelana/os, cujo perfil é de homens sem filhos. Com a mudança de perfil do abrigo Santa Teresa, Tancredo Neves recebeu vários homens sozinhos que ainda moravam no mesmo.

Esse abrigo possui diversas atividades semanais, como doação de roupas, gerenciamento de casos, aulas de português e restabelecimento de contato entre familiares.

População no BV-8 por Faixa Etária e Sexo*



Módulo Individual	00 - 04 anos	05 - 11 anos	12 - 17 anos	18 - 59 anos	60+ anos	Total
Feminino	24	25	20	68	3	140
Masculino	28	25	20	71	2	146
Total	52	50	40	139	5	286

Entidade Familiar	Crianças do Sexo Masculino	Crianças do Sexo Feminino	Adultos do Sexo Masculino	Adultos do Sexo Feminino
BV-8	105	79	97	128
Total	105	79	97	128

BV-8

BV-8 é um abrigo coordenado pelo ACNUR e gerenciado por sua parceira AVSI.

Assim como o Rondon 2, esse abrigo admite duas modalidades de registro, Entidade Familiar e Módulo Individual. O gráfico reflete apenas os módulos dos registros no módulo individual, pois é o mais abrangente. Além disso, o abrigo admite 4 fluxos de pessoas:

Fluxo 1: beneficiários no processo de emissão de documentação no P-Trig.
Fluxos 2 e 3: beneficiários em condições de interiorização e / ou abrigamento em Boa Vista.

Fluxo 4: população que vive nas ruas que passam a noite.

No progres, são registrados somente fluxos 2 e 3. Portanto, os dados presentes neste relatório dizem respeito somente a estes fluxos.

Eles têm várias atividades semanais neste abrigo: sessões de cinema, assembléias gerais, atividades para crianças e grupos de colaboração.

Fevereiro 2020

8.577 pessoas foram cadastradas em módulos individuais e de entidade familiar este mês.

69% das pessoas que passaram pela PITRIG eram adultas entre 18 e 59 anos e a maioria homens.

Há um equilíbrio geral entre os sexos quando se fala de crianças que chegam ao nosso centro de registro.

8577

População Registrada

Sexo	00 - 04 anos	05 - 11 anos	12 - 17 anos	18 - 59 anos	60+ anos	Total em Branco	% do Total
Em branco						28	0,33%
Feminino	482	405	305	2541	103	3836	44,72%
Masculino	453	437	310	3402	111	4713	54,95%
Total	935	842	615	5943	214	8577	100,00%

8577
População Registrada

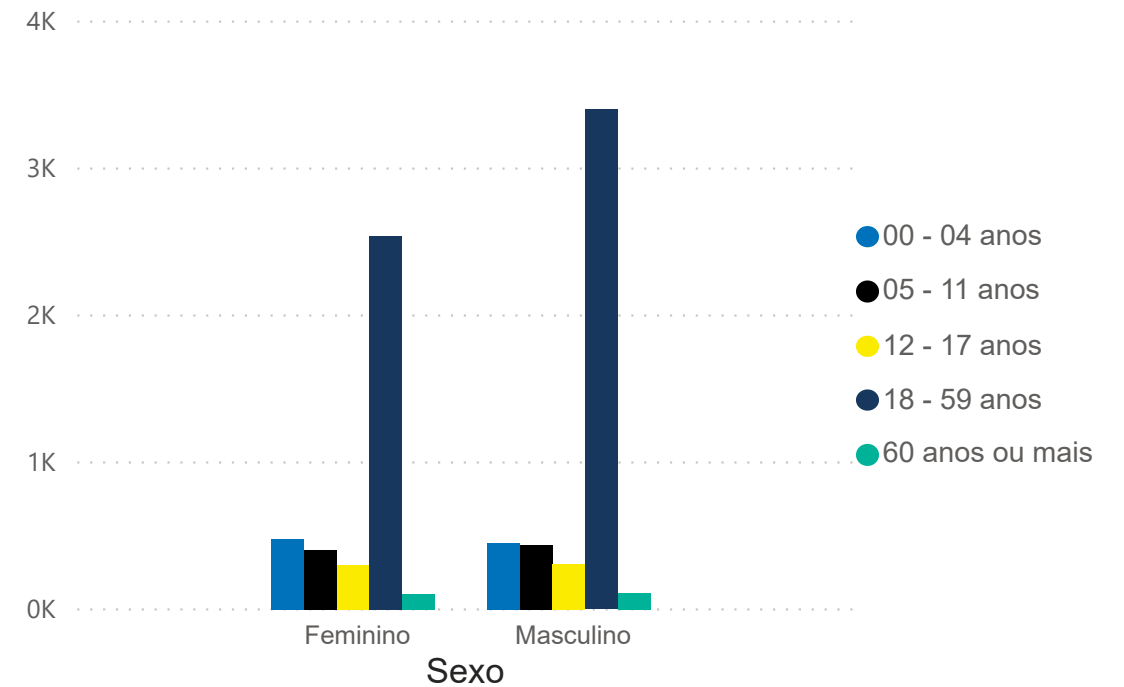
Sexo	00 - 04 anos	05 - 11 anos	12 - 17 anos	18 - 59 anos	60+ anos	Total em Branco	% do Total
Em branco						28	0,33%
Feminino	482	405	305	2541	103	3836	44,72%
Masculino	453	437	310	3402	111	4713	54,95%
Total	935	842	615	5943	214	8577	100,00%

% da População Registrada por Faixa Etária e Sexo



● 00 - 04 anos ● 05 - 11 anos ● 12 - 17 anos ● 18 - 59 anos ● 60 anos ou mais

População Registrada por Idade e Sexo



A população mensal registrada reflete as pessoas que foram registradas no PI-TRIG tanto na Entidade Familiar quanto no Módulo Individual.

População mensal registrada (proGres V4) | 2018 - 2019-2020

