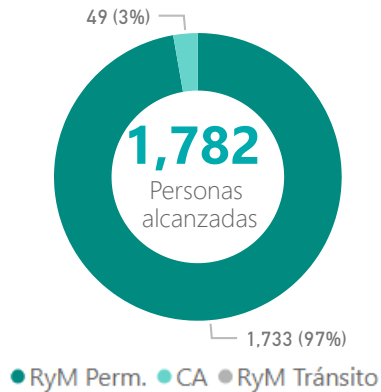
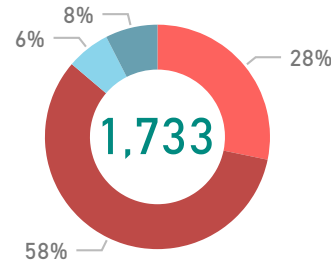


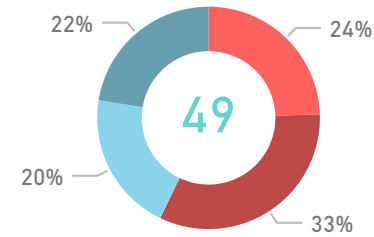
## Población Alcanzada



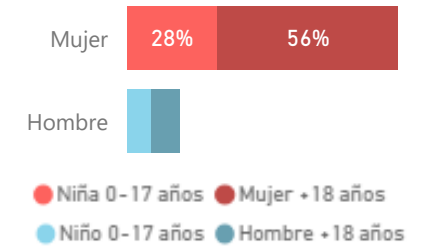
### RyM en Permanencia



### Comunidad de Acogida

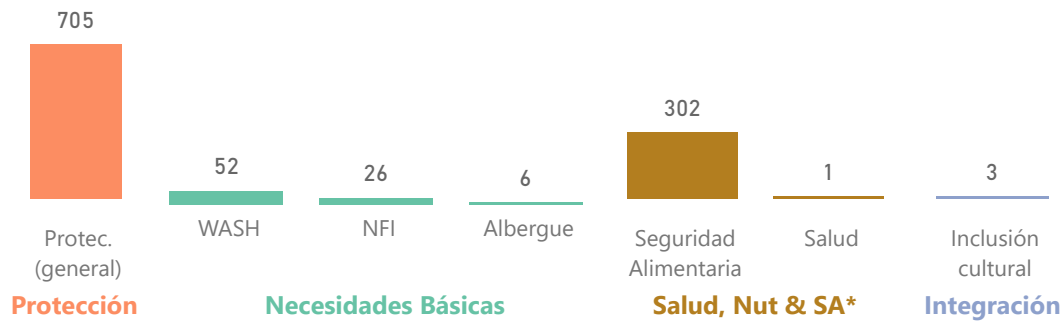


### Por sexo y edad (% del total)



## Sectores

### Población alcanzada por subgrupos y sectores

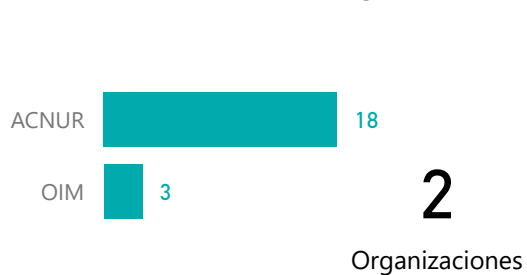


### Personas alcanzadas con act. de asistencia directa

Actividad	Personas alcanzadas
Transferencia monetaria multisectorial (\$USD distribuidos)	1557
Otros kits con bienes de primera necesidad distribuidos (# de kits)	26
Kits de higiene distribuidos (# kits individuales)	52
Kits de alimentos distribuidos (# de kits familiares)	225
Eventos/actividades para la promoción de la integración, contra la xenofobia y la discriminación, realizados, incl. ferias (# de eventos/actividades)	3
Comida fría/caliente distribuida (# de raciones diarias)	77
Casos de protección remitidos a servicios especializados (# de casos)	128
Alojamientos colectivos (# de espacios individuales/colchones ocupados)	3
Albergues apoyados para mejorar la infraestructura y/o gestión (# de albergues)	3
Acompañamiento de casos (# de casos)	220

## Organizaciones

### N° actividades en curso por organización



### N° actividades en curso por socio implementador



### N° organizaciones por subgrupo

