



REFUGIADOS Y MIGRANTES EN ECUADOR\*

432.345



PERSONAS ALCANZADAS \* 29.8 K

NIÑOS 17% NIÑAS 17% HOMBRES 27% MUJERES 38%



SITUACIÓN DE FINANCIAMIENTO

\$237M REQUERIDOS

\$0.9 M FINANCIADOS

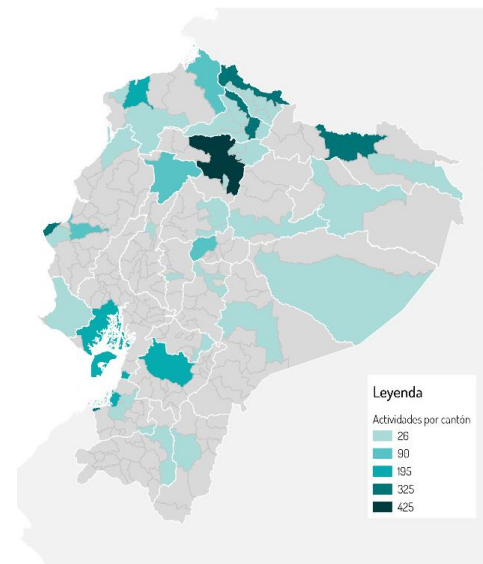
0.4%

## Contexto General

- Pese a que las fronteras con Colombia y Perú permanecieron cerradas durante el mes, la población refugiada y migrante de Venezuela continuó transitando por territorio ecuatoriano a través de pasos informales, los cuales empezaron a tener más presencia de la fuerza pública para generar control, provocando que se exploren nuevos pasos aún más peligrosos y exponiendo a los venezolanos a riesgos de protección como asaltos, trata y tráfico ilícito de personas.
- El 25 de enero el Gobierno de Perú dispuso la militarización de la frontera con Ecuador como una medida para prevenir el paso de refugiados y migrantes venezolanos por pasos informales. La medida ha provocado un represamiento de personas en la ciudad de Huaquillas y la aglomeración de personas en puntos de la ciudad en donde faltan medidas de bioseguridad y servicios de agua y saneamiento. A esto se suma la falta de capacidad de hospedaje y alojamiento, así como servicios de salud y alimentación para la población en tránsito. Además, se observaron movimientos de personas hacia nuevas zonas potenciales de cruce en frontera sur, como Macará, en la Provincia de Loja.

## PERSONAS ALCANZADAS\*\*\*

Alojamiento	NFI	WASH	Transporte human.	Salud	Integración	Educación
3.562	4.693	4.422	318	7.506	1.914	2.228
Protección	Protección Infancia	Protección VBG	Protección Trata & Tráfico	Seguridad alimentaria	Nutrición	PTM
21.968	2.932	1.219	0	14.928	10	10.766
Comunidad de acogida						1.8K
Funcionarios públicos capacitados						1.030
Actividades COVID-19 (% del total de actividades)						5,5%



## Respuesta

- El monitoreo de fronteras implementado por el GTRM ha permitido visibilizar las cifras de la población en tránsito en situación irregular, lo que, a su vez, ha generado la implementación de programas de asistencia para la población en las ciudades fronterizas, así como estrategias para la provisión de alojamientos temporales, entrega de artículos no alimentarios (incluyendo artículos de higiene y equipos de protección personal, asistencia alimentaria y referenciación de casos con necesidades específicas de protección).
- Por otro lado, las barreras en el acceso a necesidades básicas en el contexto de la emergencia sanitaria persisten. En este sentido, los socios del GTRM mantienen programas de asistencia humanitaria a población con vocación de permanencia, principalmente a través de la entrega de tarjetas canjeables por alimentos, *vouchers* para la compra de medicinas, así como la entrega de efectivo multipropósito.
- Siendo que la educación sigue funcionando en modalidad virtual, desde el GTRM se realiza asistencia a niños, niñas y adolescentes (NNA) venezolanos con acompañamiento y asesoría para su acceso al sistema de educación pública, así como la entrega de kits escolares y de conectividad para la permanencia en la educación en casa.

\* La cifra incluye el saldo migratorio oficial acumulado de ingresos y salidas de refugiados y migrantes venezolanos, así como una estimación de saldo migratorio irregular a través de la utilización del Sistema Interagencial de Monitoreo de Fronteras y Caracterización de Flujos del GTRM. |\*\*Acumulado de personas alcanzadas desde enero 2021. El cálculo de personas alcanzadas se realizó conforme a la metodología proporcionada por la Plataforma Regional: solo se incluyen a beneficiarios directos y nuevos. No se incluye la cifra de comunidad de acogida. Se considerará el sector con la cifra más alta de asistencia por Provincia como la cifra de personas provincial, luego se suman las cifras obtenidas en cada Provincia como el valor nacional. |\*\*\* El cálculo de personas alcanzadas en cada sector solo se incluyen a beneficiarios directos y nuevos. No se incluye la cifra de comunidad de acogida. El total se obtiene mediante la suma de todos los valores registrados por ese sector en cada provincia.

## Respuesta sectorial del GTRM<sup>2</sup>



Se registran 318 refugiados y migrantes que fueron asistidos con **transporte interno** durante el mes de enero. Asimismo, dos **infraestructuras comunitarias** fueron mejoradas en Portoviejo y Lago Agrio, la primera siendo una casa comunal que presta servicio a alrededor de 200 personas, y la segunda una casa de acogida que recibe hasta 25 niños, niñas y adolescentes (NNA) en situación de vulnerabilidad. Por otro lado, 1.792 refugiados y migrantes fueron apoyados con la provisión de **alojamiento temporal** en hoteles, mientras que 466 ingresaron a albergues por primera vez. En lo relacionado al **acceso a la vivienda**, 126 refugiados y migrantes fueron apoyados con el mejoramiento de sus viviendas, mientras que 444 fueron orientados sobre el ejercicio de derechos en materia de viviendas. Además, 832 recibieron apoyo al arriendo por primera vez, y 827 de manera recurrente. En cuanto a la provisión de **artículos no alimentarios (NFI)**, los socios del GTRM entregaron un total de 4.751 kits, de los cuales 541 fueron de menaje de casa, 1.608 fueron de abrigo (incluyendo kits de vestimenta), y 2.602 fueron de viajero (o caminante). En materia de **agua, saneamiento e higiene (WASH)**, 3.646 refugiados y migrantes y 99 personas de la comunidad de acogida recibieron insumos de higiene, ya sea a través de kits o cupones (*vouchers*) para compra de estos insumos. Adicional a ello, se instalaron un total de 28 unidades de lavado de manos portátiles en diversas localidades.

	20 Cantones
	14.4K Asistencias directas
	5.2K Asistencias C19




Durante el mes de enero se realizaron intervenciones en 12 provincias del país. En lo que respecta a **asistencias directas a la población** brindadas por los socios del GTRM, se reporta que 5.646 personas accedieron a **métodos anticonceptivos**, incluyendo el acceso a kits de salud sexual y reproductiva (SSR) de las cuales el 67% fueron de la comunidad de acogida (CA). Además, 54 personas recibieron atenciones en **emergencias médicas** (96% CA), 2.213 personas accedieron a **atención psicosocial** (10% CA), 510 personas (25% CA) recibieron **atención primaria de la salud**, 137 **atención obstetricia** (18% CA) y 530 personas **recibieron medicinas** (28% CA). Adicionalmente, 3.762 personas accedieron a **kits de emergencia sanitaria** de las cuales el 27% fueron personas de la comunidad de acogida. Además, 1.859 personas (69% CA) se realizaron **pruebas rápidas de VIH**, Sífilis y Hepatitis B y C, mientras que 107 casos de VIH positivos fueron derivados al Ministerio de Salud (MSP). Se continuaron realizando **procesos de sensibilización** con la población de interés; en particular, 953 personas participaron en sensibilizaciones sobre salud sexual y reproductiva (SSR), como también en **talleres de vigilantes comunitarios** y otras vulneraciones de derecho, así como para conocer el sistema de salud. En temas de **fortalecimiento institucional**, se realizaron diversas **capacitaciones sobre autocuidado, derechos sexuales y reproductivos y primeros auxilios psicológicos**, alcanzando a 154 personas de la sociedad civil y a 166 trabajadores de salud. Se dotó a diversas instituciones con **Equipo de Protección Personal (EPP)**, como por ejemplo al Centro de Alojamiento Temporal Purik Huasi, Terminal Terrestre de Tulcán, Consejo Cantonal de Protección de Derechos y Junta Cantonal de Protección de Derechos en Pedro Moncayo, Otavalo, Cotacachi, Antonio Ante, Urcuquí e Ibarra, así como a los Cuerpos de Bomberos de estas localidades. Adicionalmente, 18 unidades de salud fueron beneficiadas con guantes, termómetros, gafas de seguridad, mascarillas, trajes de protección, y batas quirúrgicas, incluyendo además 250 kits de SSR para mujeres embarazadas.

	27 Cantones
	11.8K Asistencias directas
	5.2K Asistencias C19

<sup>2</sup> Las cifras son mensuales e incluyen asistencias directas a refugiados y migrantes, así como a personas de las comunidades de acogida. Cifras incluyen beneficiarios nuevos y recurrentes durante el periodo de reporte.




 INTEGRACIÓN

Durante el mes, se han reportado diversos acercamientos para fomentar la **inclusión económica** de refugiados y migrantes, tanto con empresas privadas e instituciones públicas. Entre ellos, los acercamientos estuvieron enmarcados en buscar apoyo técnico para emprendedores en la obtención de notificaciones sanitarias; gestión de capacitaciones en temas de "Tributación y Contabilidad", así como capacitaciones en línea en el área de ventas, contabilidad y otros temas; homologación de títulos; acceso a cuentas de ahorro y a créditos para beneficiarios y capacitaciones en educación financiera; y fortalecimiento del comercio de pequeños emprendedores en puntos fijos. En materia de **inclusión financiera**, 46 refugiados y migrantes y 17 personas de la comunidad de acogida fueron beneficiados, en particular a través de la provisión de talleres de capacitación sobre planificación, administración y estrategia económica familiar, educación financiera y acceso a servicios financieros, así como beneficios del ahorro y su importancia, mientras que 10 funcionarios de empresas privadas participaron de una Formación de Formadores en Educación financiera. Además, se entregó capital semilla a 3 grupos asociativos y 30 emprendedores. En esa línea, 403 refugiados y migrantes y 116 personas de la comunidad de acogida fueron apoyados para el **acceso a iniciativas de emprendimientos**, ya sea a través de las entregas de capital semilla, entrega de insumos en especie, y efectivo para apoyo al consumo. Además, 78 refugiados y migrantes y 59 personas de la comunidad de acogida participaron en **procesos de capacitación**, como por ejemplo en temas de mejoramiento de habilidades de empleabilidad y temas de costura. También, 636 refugiados y migrantes y 185 personas de la comunidad de acogida fueron apoyados para acceder a oportunidades de empleo. Finalmente, 842 refugiados y migrantes y 2.011 personas de la comunidad de acogida participaron durante el mes en iniciativas varias de **cohesión social** sobre diversos temas, como autoconciencia y empoderamiento, reconocimiento de habilidades, diagnósticos participativos comunitarios, mejoramiento de cuidado sanitario, necesidades en la comunidad, identificación de promotores comunitarios, círculo de mujeres – sexualidad y autoestima, entre otros.

	14 Cantones
	5.1K Asistencias directas
	2.3K Asistencias C19

 EDUCACIÓN

Por disposición del Ministerio de Educación (MINEDUC), las clases se mantienen en modalidad virtual en todo el territorio ecuatoriano, lo cual implica grandes desafíos para los estudiantes en movilidad humana, quienes enfrentan múltiples barreras para su acceso y permanencia en el sistema educativo. En este sentido, los socios del GTRM han entregado **insumos escolares** (principalmente a través de kits) a 1.789 estudiantes venezolanos y a 298 estudiantes de las comunidades de acogida. Las entregas también han incluido **kits de conectividad** que contienen tablets y dispositivos móviles con capacidad para acceder a las plataformas virtuales; así como recargas de datos, saldo y mensajes. Adicionalmente, se dio **acompañamiento individual** a 51 NNA venezolanos, así como **orientación y asesoramiento** a 300 padres y madres de familia venezolanos para el acceso a la educación formal. Los procesos incluyen la referenciación a la Defensoría del Pueblo para casos en los que se ha identificado barreras de discriminación, además de la gestión individual del registro a través de los canales establecidos por el MINEDUC. A su vez, 71 NNA venezolanos que se encuentran dentro del sistema educativo han sido beneficiados con apoyo directo para su **permanencia escolar** con actividades que incluyen nivelación escolar, apoyo en tareas, desarrollo de habilidades sociales y promoción de actividades artísticas y culturales, así como aprendizaje de informática. Por otro lado, socios del GTRM han llevado a cabo **procesos de sensibilización** en unidades educativas de cuatro provincias que tienen una fuerte recepción de estudiantes en movilidad humana con el objetivo de fomentar la inclusión educativa. En los eventos realizados en enero, participaron 378 docentes y personal de los Departamentos de Consejería Estudiantil (DECE), además de 209 estudiantes y 209 padres y madres de familia, utilizando metodologías como "Rutas por la Igualdad" y "Respiramos Inclusión", que promueven la integración de la población en movilidad humana dentro de la comunidad educativa.

	17 Cantones
	3.2K Asistencias directas (2.5K R/M – 698 CA)
	1.4K Asistencias C19

 **SEGURIDAD ALIMENTARIA**

En el mes de enero, los programas de asistencia alimentaria se han mantenido constantes respecto de lo reportado el anterior año, con una amplia cobertura territorial en 16 provincias del país. Se registran diversos tipos de intervenciones, destacándose la asistencia alimentaria a refugiados y migrantes con vocación de permanencia mediante **programas a largo plazo** (principalmente con tarjetas de alimentos), con un total de 6.564 nuevos beneficiarios, así como 60.535 refugiados y migrantes que ingresaron a estos programas el año anterior y que fueron asistidos como beneficiarios recurrentes. Por otro lado, la asistencia alimentaria de **única entrega**, que se la realiza tanto a través de tarjetas canjeables como kits de alimentos, alcanzó a 6.494 refugiados y migrantes y a 608 personas de las comunidades de acogida. Estas entregas se han complementado con la entrega de artículos de higiene y protección personal, así como material informativo sobre acceso a derechos y prevención de contagios de COVID-19. Conforme las organizaciones del GTRM mantienen su apoyo a **servicios de alimentación** que se ofrecen en albergues, comedores y casas de acogida, el número de personas asistidos a través de estos espacios se mantiene en crecimiento: en el mes de enero, atendieron a 1.894 personas venezolanas tanto por primera vez como de manera recurrente y a 338 personas de las comunidades de acogida.

	30 Cantones
	76.4K Asistencias directas
	4.2K Asistencias C19

 **PROTECCIÓN**


Se alcanzó a 4.161 y 7.447 refugiados y migrantes con orientación para el **acceso al asilo** y con la orientación para el acceso a **servicios migratorios** respectivamente, quienes recibieron información sobre alternativas migratorias en Ecuador, requisitos de visas y acceso a protección internacional. En **monitoreo de fronteras**, se registra un número alto de ingresos por pasos informales por la frontera norte, sin embargo, estos son menores a los observados durante diciembre 2020. Por otra parte, las salidas por la frontera sur han disminuido substancialmente en la última semana del mes dado la militarización de la frontera por parte del Perú a partir del 25 de enero 2021, sin embargo, los refugiados y migrantes están utilizando nuevos pasos que son aún más peligrosos. En los monitoreos regulares que realizan los socios en fronteras, se detectó a 8.472 refugiados y migrantes con **necesidades específicas de protección**, de los cuales 36% son NNA y 39% mujeres, entre ellos 52 personas LGBTI y 188 personas con algún tipo de discapacidad. Entre las principales necesidades se encuentran NNA separados o no acompañados, mujeres embarazadas y en lactancia. En temas de **capacitación**, se brindaron talleres a 111 **personas de la sociedad civil** y a 201 **funcionarios públicos** en temas de derechos humanos, remisión de casos y mecanismos de protección especializada. Además, se asistió a 302 personas de la comunidad LGBTI en servicios como asistencia legal, de protección y se complementa con otras asistencias psicosociales y médicas.

	22 Cantones
	21.9K Asistencias directas
	322 Asistencias C19

 **PROTECCIÓN A LA INFANCIA**

**12 CANTONES**  
**2.97K ASISTENCIA DIRECTA**

Se identificó a 237 **NNA no acompañados o separados**, los cuales fueron abordados y remitidos a los protocolos de atención especializada de NNA en contextos de movilidad humana. De estos, 152 fueron referidos a **servicios especializados** de protección judicial o administrativa. Adicionalmente, 20 NNA no acompañados o separados ingresaron a sistemas de protección, como programas de protección de derechos, custodia familiar y prevención de la pérdida del cuidado familiar. Un total de 23 adolescentes no acompañados o separados se beneficiaron de **medidas alternativas de cuidado**, que incluye atención integral de protección y provisión de primera acogida, vivienda asistida y

 **PROTECCIÓN – VIOLENCIA BASADA EN GÉNERO(VBG) / TRATA & TRÁFICO DE PERSONAS**

**16 CANTONES**  
**21.26k ASISTENCIA DIRECTA**  
**70 ASISTENCIA C19**

Socios del GTRM, conjuntamente con el GAD de Esmeraldas, establecieron la primera casa de acogida en la localidad, fortaleciendo los servicios relacionados a **espacios seguro para sobrevivientes** de violencia basada en género (VBG). Adicionalmente, 839 refugiados y migrantes accedieron a **servicios para sobrevivientes** de VBG, incluyendo asistencia legal, psicosocial y referenciación de casos. Se entregaron 349 **kits de dignidad** y varios kits de prevención VBG, que incorporan un canguro, silbato, candado y material informativo para prevenir la VBG. Se brindó **capacitaciones** a 2.079 personas de la **sociedad civil** y a 105 **funcionarios públicos** en

programas de autonomía. Por otra parte, 367 **NNA en situación de riesgo** fueron referidos a sistemas especializados de protección; en estos casos, instituciones como las Juntas Cantonales de Protección de Derechos asisten cuando se detectan, entre otros, riesgos en el cuidado de NNA. Como parte de **las asistencia de apoyo psicosocial**, se atendió a 1.990 NNA. Finalmente, 180 funcionarios públicos fueron capacitados en mecanismos de referenciación de casos y protección a NNA en contextos de movilidad humana.

temas de “Prevención de la Explotación y Abuso Sexual (PEAS)”, “Prevención de embarazo temprano y VBG”, y “Talleres de prevención, rutas de protección y detección de VBG con personas en movilidad humana”. Finalmente, se capacitó a 97 funcionarios públicos en el **Procedimiento Operativo Estándar (SOP)** para la gestión de casos de trata de personas en el contexto de los flujos de migrantes y refugiados de Venezuela.

## Respuesta transversal del GTRM

### PROGRAMAS DE TRANSFERENCIAS MONETARIAS (PTM)

El número de socios del GTRM que prevén la entrega de **transferencias monetarias multipropósito** ha ido creciendo en el transcurso de los años, siendo en la actualidad una de las principales estrategias para cubrir las necesidades básicas de los refugiados y migrantes, así como de sus comunidades de acogida. No obstante, el aumento en el número de socios presenta grandes desafíos de

coordinación para armonizar los valores de las transferencias, articular las entregas en territorio complementándolas con las asistencias sectoriales y realizar incidencia conjunta con los proveedores de servicios financieros. Para el mes de enero, 4.459 refugiados y migrantes ingresaron por primera vez a **programas de varias entregas**; mientras que 1.285 beneficiarios recurrentes también recibieron efectivo multipropósito a través de este tipo de programas durante el mes. Por otro lado, mediante **programas de una sola entrega**, 6. 277 refugiados y migrantes recibieron efectivo multipropósito durante el mes. Adicionalmente, las **transferencias monetarias a nivel sectorial** beneficiaron por primera vez a un total de 13.896 refugiados y migrantes con servicios de protección, acceso a agua y saneamiento, alojamiento temporal, medios de vida, educación, salud, seguridad alimentaria, así como la entrega de artículos no alimentarios. El Grupo de Trabajo de Programas de Transferencias Monetarias (GT-PTM) avanza en la realización de **monitoreos y evaluaciones de mercado** en 2021 como una estrategia conjunta para implementar los programas de transferencias monetarias en Ecuador, siendo que representan el 41% de las asistencias de los socios del GTRM planificadas para el 2021.

Se entregó un monto de alrededor de USD 609.000 mediante la asistencia con transferencias multipropósito.

MULTIPROPÓSITO	15 Cantones
	12.5K Asistencias directas
SECTORIAL	25 Cantones
	176.5K Asistencias directas
	7 Sectores

### COMUNICACIÓN

El GTRM mantiene su estrategia de comunicación con la población migrante y refugiada entregando **información sobre el acceso al asilo y a servicios migratorios**, que durante el mes alcanzó a 3.990 personas. Además, 18.998 personas recibieron **información sobre derechos**, prevención de riesgos y acceso a servicios. Se realizan varias actividades para la entrega de información como el servicio de Línea Abierta para Consultas Migratorias, publicaciones en redes sociales, entrega de material informativo impreso en albergues y durante las entregas de asistencia humanitaria. Además, se han llevado a cabo **campañas informativas masivas** en diferentes localidades del país, especialmente para difundir cuestiones migratorias con la población, así como temas relacionados con la prevención de la VBG, rutas de atención y servicios de salud pública. Por otro lado, 1.286 personas fueron beneficiadas con **servicios de conectividad y telefonía** mediante puntos de WiFi gratuitos instalados en diferentes comunidades, así como recargas de datos y saldo.

### COORDINACIÓN Y MANEJO DE LA INFORMACIÓN

Se implementó el **marco de monitoreo 2021**, que incluye las actividades e indicadores que fueron validadas por los Grupos de Trabajo del GTRM durante el último trimestre 2020. El sistema de monitoreo en ActivityInfo será utilizado por más de 60 socios directos y socios implementadores quienes reportarán la respuesta a la situación de Venezuela, permitiendo al equipo del GTRM monitorear el progreso y la implementación del Capítulo Ecuador del RMRP, así como identificar brechas y trabajar en las prioridades de la respuesta en coordinación con socios, donantes y gobierno. Adicionalmente, se cerró el ciclo de reporte RMRP 2020 y el equipo del GTRM diseminó los productos de información de cierre de año ([link](#)) y el informe de la respuesta a la COVID-19 desde el GTRM ([link](#)) Por otra parte, se expandió la implementación del “*Sistema Interagencial de Monitoreo de Fronteras y Caracterización de Flujos*”, el cual permite tener una mejor comprensión de los datos y las tendencias de los refugiados y migrantes que entran y salen por el Ecuador utilizando pasos informales, así como las principales necesidades.



### MIEMBROS DEL GTRM ECUADOR<sup>3</sup>

ACNUR • ADRA • Alas de Colibrí • Aldeas Infantiles SOS • AVSI • Ayuda en Acción • CARE • Cáritas • CDH • CISP • ChildFund • COOPI • Cooperación Kimirina • Cruz Roja Ecuatoriana • Diálogo Diverso • FIDAL • FUDELA • Fundación CRISFE • Fundación Tarabita • GIZ • HIAS • Humans Analytic • IPANC-CAB • Misión Scalabriniana • NRC • OEI • OIM • OIT • OMS/OPS • ONU-Habitat • ONU-Mujeres • P4D • Plan International • PMA • PNUD • RET International • RIADIS • SJR • TDH Lausanne • UNESCO • UNFPA • UNICEF • WOCCU • World Vision

Para mayor información, por favor contactar a:

#### Coordinadoras Interagenciales

**Livia das Neves** | [dasneves@unhcr.org](mailto:dasneves@unhcr.org)

**Chiara Masi Netto** | [cmnetto@iom.int](mailto:cmnetto@iom.int)

#### Equipo Técnico

**Anabel Estrella** | Coordinación interagencial | [estrella@unhcr.org](mailto:estrella@unhcr.org)

**Daniel Pazmiño** | Coordinación interagencial | [dpazmino@iom.int](mailto:dpazmino@iom.int)

**Jorge Cabrera** | Manejo de la información | [jorcabrera@iom.int](mailto:jorcabrera@iom.int)

**Gabriela Urgilés** | Manejo de la información | [urgilesb@unhcr.org](mailto:urgilesb@unhcr.org)

<sup>3</sup> La lista corresponde a los socios del GTRM que realizaron un llamamiento a fondos dentro del RMRP 2021. Sin embargo, la lista no representa a todas las organizaciones que forman parte del GTRM, que también incluye a más organizaciones que participan en los grupos de trabajo y/o realizan intervenciones dentro del contexto del Plan de Respuesta de manera directa o como socios implementadores.

**GLOSARIO:** NFI: Artículos no alimentarios | PTM: Programas de Transferencias Monetarias | VBG: Violencia Basada en Género | WASH: Agua, Saneamiento e Higiene