

MONITOREO DE PROTECCIÓN MÁNCORA - MARZO 2021

ANTECEDENTES

La ciudad de Máncora, ubicada en el departamento de Piura, es un punto de tránsito obligado para personas provenientes de Venezuela ingresando y saliendo de Perú. A esta ciudad llegan personas refugiadas y migrantes para realizar los transbordos necesarios para continuar su viaje, dentro o fuera del país. Asimismo, se ha observado un gran número de familias venezolanas asentadas en esta ciudad.

A pesar de la importancia de Máncora para las personas en tránsito, es poca la información que se maneja sobre cuál es el perfil de las personas que se encuentran en esta ciudad y cuáles son sus necesidades de protección. Esta información es clave para que los actores humanitarios que operan en frontera puedan orientar su respuesta.

METODOLOGÍA

El Monitoreo de Protección es una herramienta de ACNUR que busca generar información oportuna sobre la situación de protección de refugiados y migrantes en la región. La metodología de recojo de información es cuantitativa y aleatoria. La información de cada familia ha sido recogida a través de la aplicación del cuestionario a la jefa o el jefe de familia.

El objetivo principal del ejercicio de monitoreo en Máncora fue identificar el perfil demográfico, intenciones a corto plazo, y necesidades de protección de las personas que se encuentran en esta ciudad. Para ello, se diferenciaron tres perfiles de población: a) personas ingresando a Perú, b) personas saliendo de Perú, y c) personas residiendo en la ciudad.

CONTACTO

Equipo de Manejo de Información | perlimanejinfo@unhcr.org



Con el apoyo de:




ACNUR agradece el apoyo de los **donantes** que brindan fondos para responder a la situación Venezuela:



MONITOREO DE PROTECCIÓN

PERFIL DE LAS FAMILIAS ENTREVISTADAS



DATOS DEMOGRÁFICOS

418

Familias entrevistadas

1073

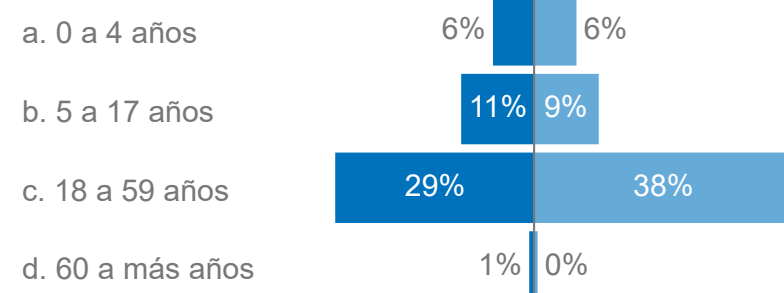
Personas

3

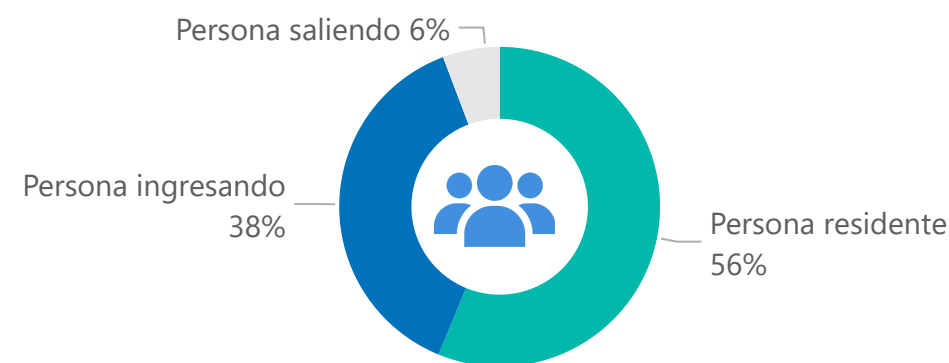
Tamaño medio del grupo

Piramide etaria

● Femenino ● Masculino



Perfil de las familias entrevistadas



ESTRATEGIAS DE AFRONTAMIENTO

El monitoreo indaga sobre cuáles han sido las estrategias a las que han tenido que recurrir las familias para poder cubrir sus necesidades básicas*.

- **78%** de familias en tránsito ha tenido que **dormir en las calles durante su viaje**
- **57%** de familias ha tenido que **reducir la calidad o cantidad de los alimentos consumidos**
- **48%** de familias residentes ha tenido que **dejar de pagar la renta**
- **40%** ha tenido que **pedir dinero en las calles**
- **1%** de familias ha tenido que recurrir al **sexo por supervivencia**

*Para las familias en tránsito, la pregunta recoge las estrategias de afrontamiento realizadas durante el viaje. Para las familias residentes, la pregunta recoge las estrategias de afrontamiento realizadas durante los últimos meses

NECESIDADES ESPECÍFICAS



24%

de las personas entrevistadas tienen **necesidades específicas de protección**



15%

de mujeres están embarazadas o en periodo de lactancia



10%

de personas tienen alguna condición médica crítica o crónica



7%

de NNA* separados o no acompañados



6%

son hogares monoparentales



3%

de personas tienen alguna discapacidad



1%

de personas son sobrevivientes de violencia sexual, física o psicológica

*Niñas, niños y adolescentes

PROTECCIÓN INTERNACIONAL

El monitoreo incluye una pregunta sobre los riesgos que enfrentarían las personas entrevistadas y sus familias en caso de regresar a su país de origen.



81%

enfrentaría riesgos relacionados con obstáculos para acceder a derechos básicos y violencia, **en caso de regresar a Venezuela**

MONITOREO DE PROTECCIÓN

PERSONAS INGRESANDO POR LA FRONTERA NORTE



159

Familias entrevistadas ingresando a Perú

380

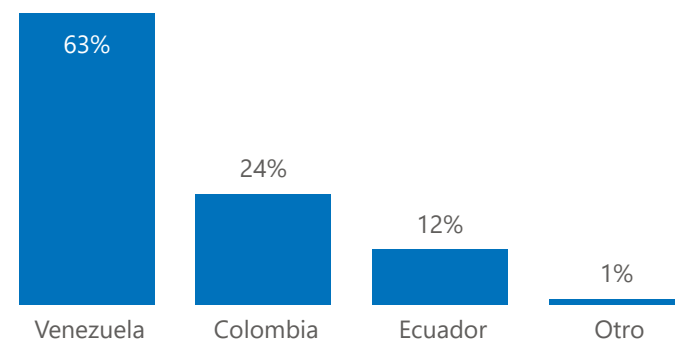
Personas

2

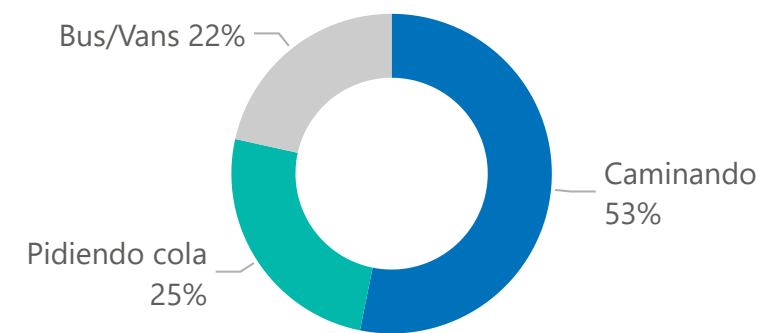
Tamaño medio del grupo

SITUACIÓN EN LA RUTA

¿En qué país estuvieron viviendo durante los últimos meses?

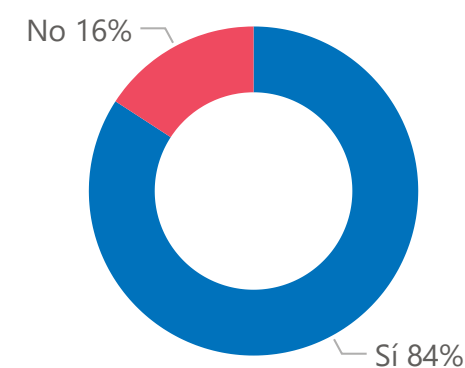


¿Qué medio de transporte ha utilizado durante la mayor parte de su viaje?

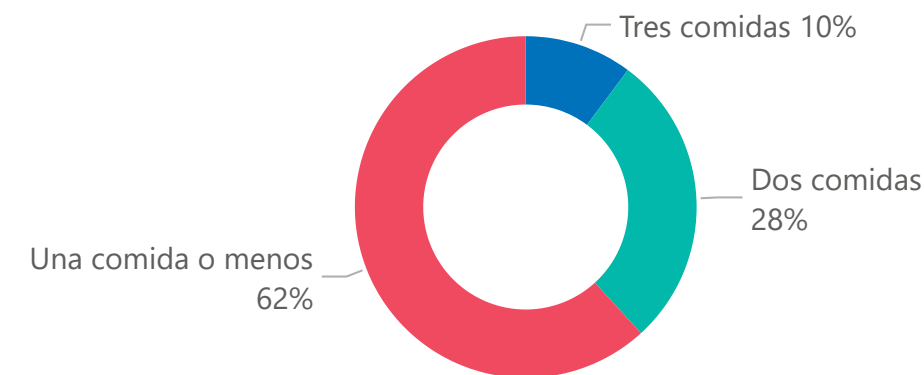


58% ha tenido que realizar **pagos para cruzar la frontera**

¿Es la primera vez que ingresan a Perú?

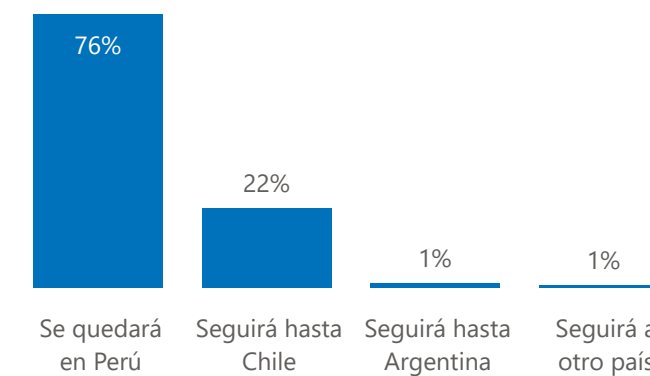


Durante el viaje, ¿a cuántas comidas tienen acceso durante un día?

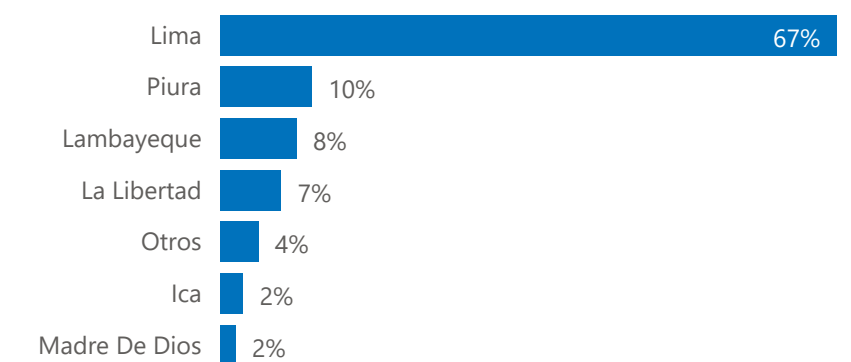


INTENCIONES A CORTO PLAZO

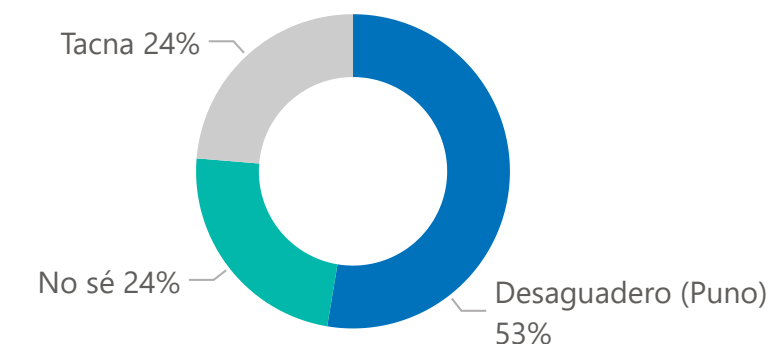
¿Hacia qué país se dirigen?



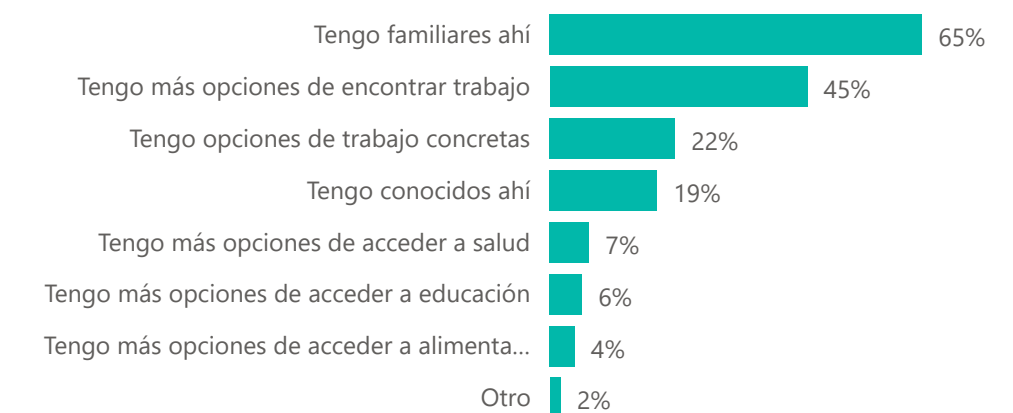
En caso de quedarse en Perú, ¿hacia qué región se dirige?



En caso de ir a otro país, ¿por qué punto de Perú saldrán?



¿Por qué motivos han elegido ese lugar de destino?



INCIDENTES DE PROTECCIÓN



54%

reportó haber sufrido incidentes de protección durante el viaje*

*Los incidentes incluyen robo de pertenencias, trato denigrante, intimidación, amenaza y Violencia Basada en Género

MONITOREO DE PROTECCIÓN

PERSONAS RESIDIENDO EN MÁNCORA



235

Familias entrevistadas
residiendo en Perú

644

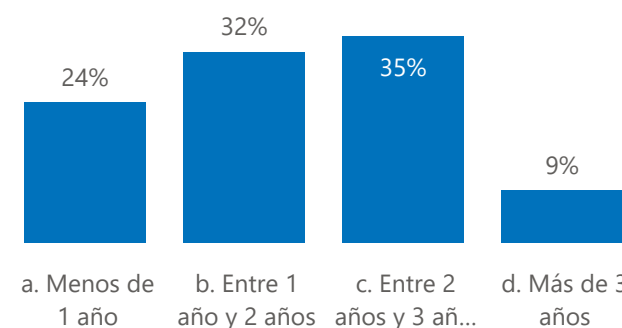
Personas

3

Tamaño medio
del grupo

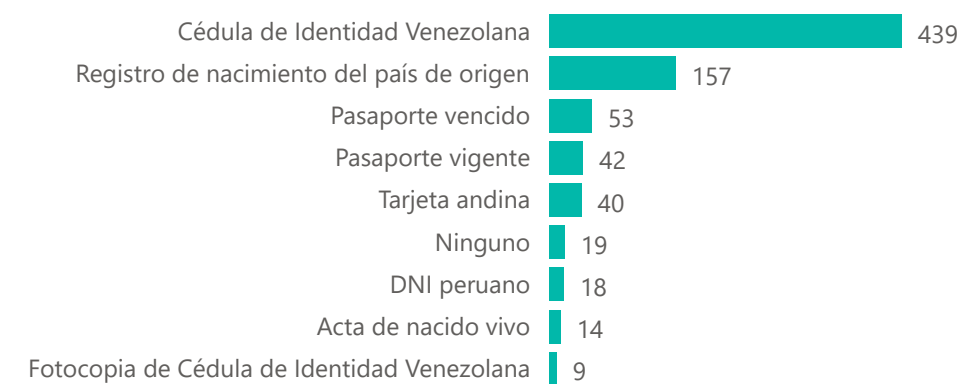
TIEMPO EN PERÚ

¿Por cuánto tiempo estuvo viviendo en ese país?



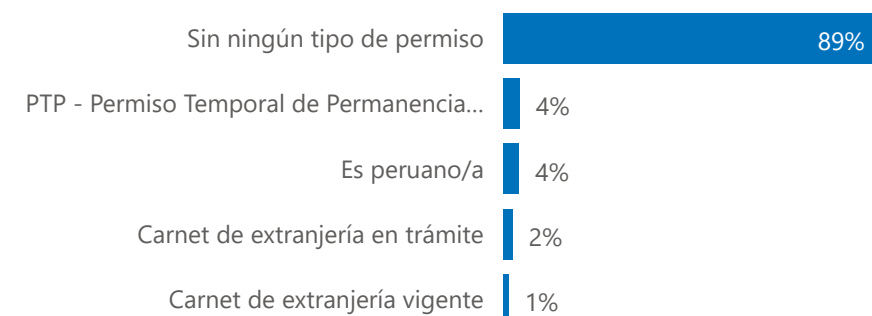
DOCUMENTACIÓN

Documentos (# de entrevistados)

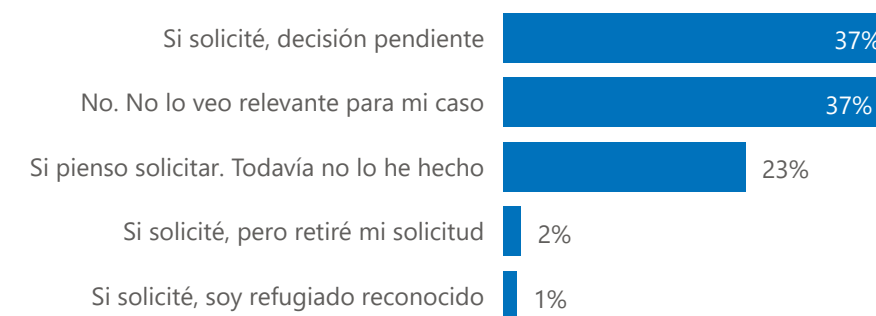


STATUS LEGAL Y REFUGIO

¿Tiene algún permiso de permanencia, emitido por Migraciones?*



¿Ha solicitado o piensa solicitar la condición de refugiado en Perú?



*Cualitativamente, se identificó que la mayoría de entrevistados ha realizado la preinscripción migratoria para la regularización extraordinaria de personas extranjeras

INCIDENTES DE PROTECCIÓN



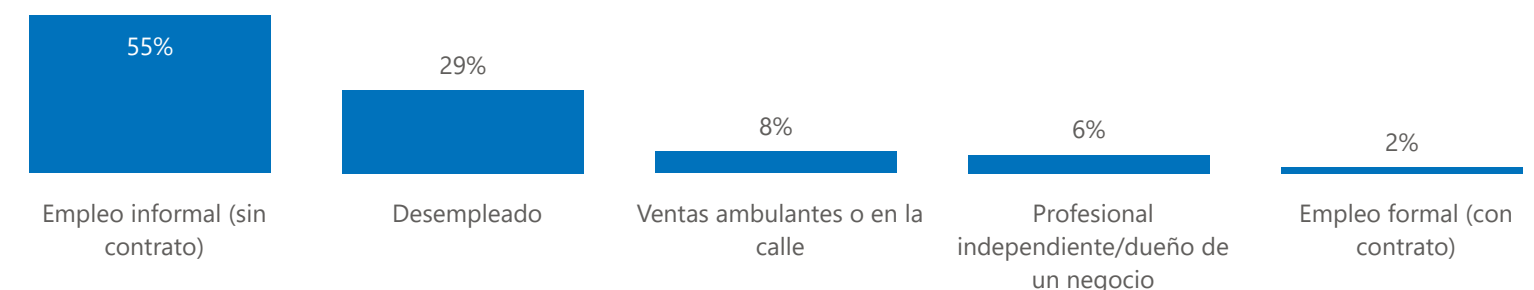
55%

reportó haber sufrido **incidentes de protección** estando en Perú*

*Los incidentes incluyen xenofobia, robo de pertenencias, trato denigrante, intimidación, amenaza y Violencia Basada en Género

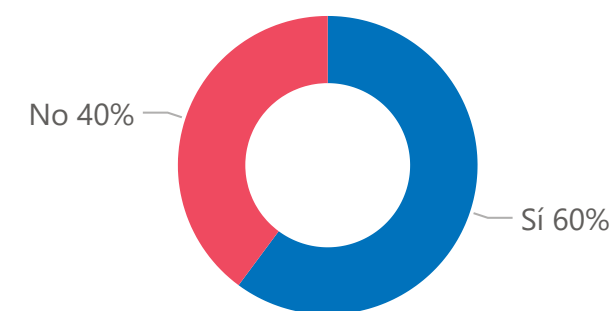
EMPLEO

Situación laboral actual

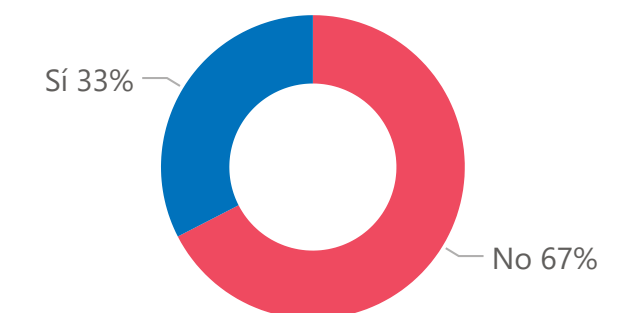


ACCESO A EDUCACIÓN

¿Se encuentran matriculados en el colegio los NNA en edad escolar?



Aquellos que se encuentran matriculados, ¿Tienen los recursos necesarios para la educación virtual?



Nota: los gráficos en barra azul representan preguntas de opción única; la sumatoria de las categorías puede superar el 100% debido al redondeo de las cifras. Los gráficos en barra verde representan preguntas de opción múltiple, por lo que la sumatoria de las categorías superará el 100%

MONITOREO DE PROTECCIÓN

PERSONAS SALIENDO POR LA FRONTERA NORTE



24

Familias entrevistadas saliendo de Perú

49

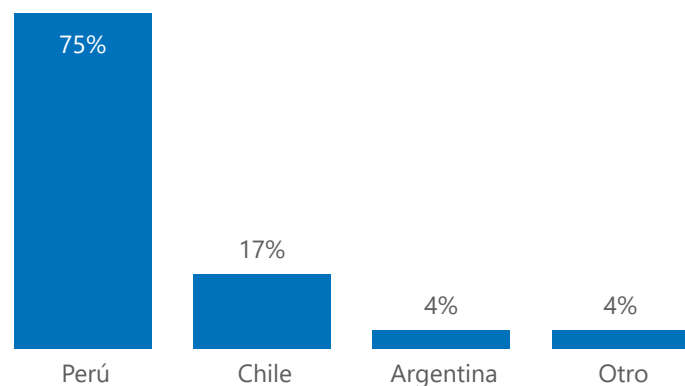
Personas

2

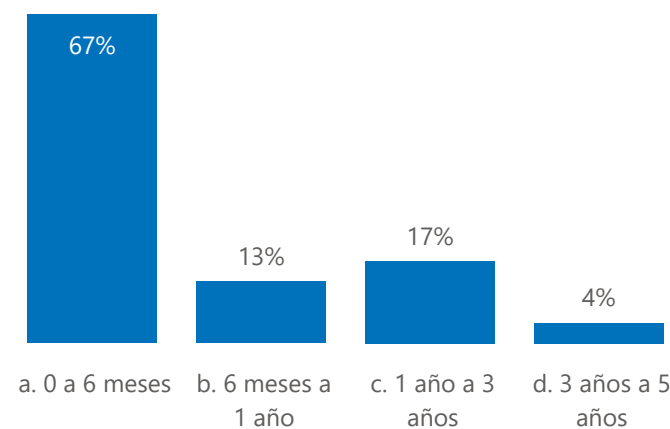
Tamaño medio del grupo

SITUACIÓN EN LA RUTA

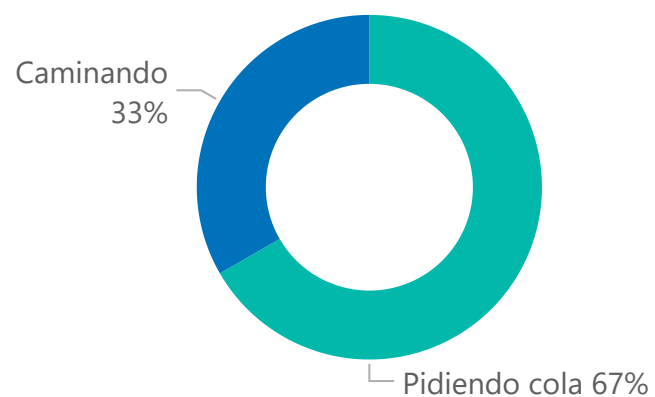
¿En qué país estuvieron viviendo durante los últimos meses?



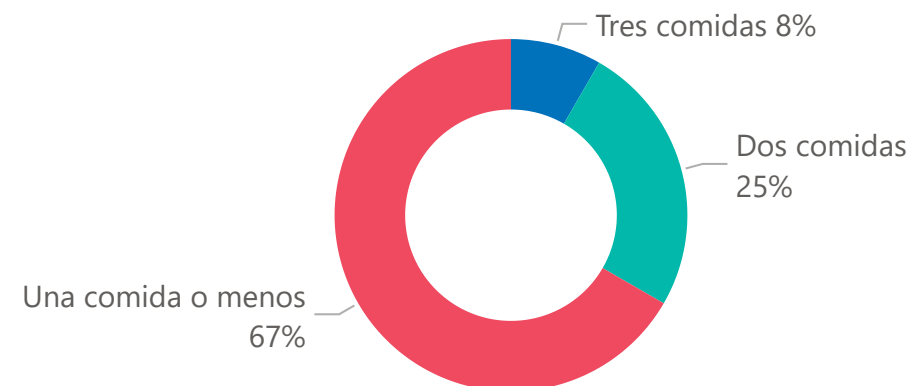
¿Por cuánto tiempo estuvo viviendo en ese país?



¿Qué medio de transporte ha utilizado durante la mayor parte de su viaje?

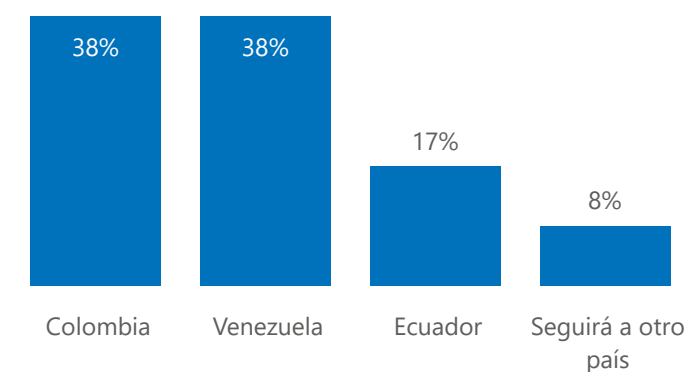


Durante el viaje, ¿a cuántas comidas tienen acceso durante un día?

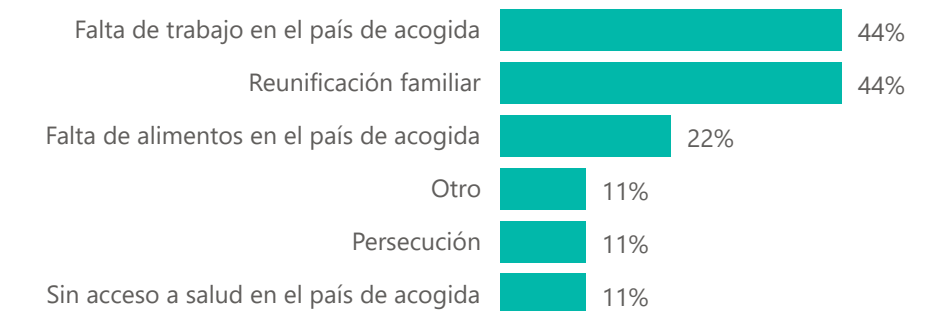


INTENCIONES A CORTO PLAZO

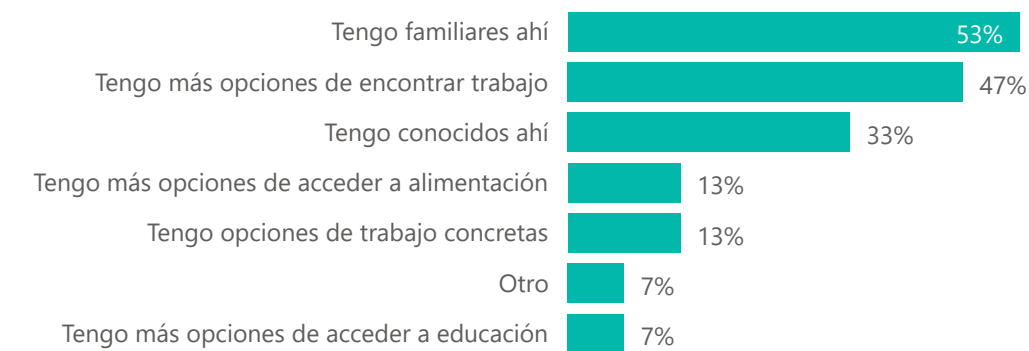
¿Hacia qué país se dirigen?



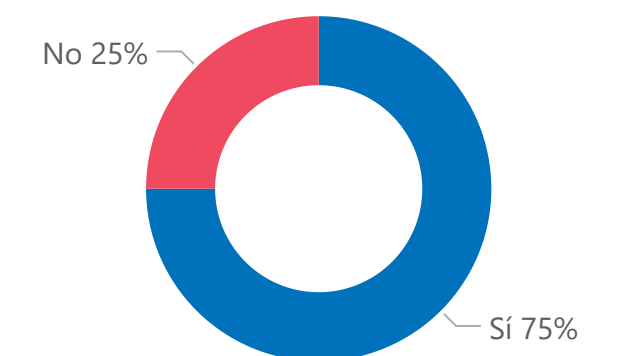
En caso de ir a Venezuela, ¿por qué han decidido retornar?



En caso de ir a otro país, ¿por qué motivos han elegido ese lugar de destino?



¿Piensa volver a Perú en algún momento?



INCIDENTES DE PROTECCIÓN



67%

reportó haber sufrido incidentes de protección durante el viaje*

*Los incidentes incluyen robo de pertenencias, trato denigrante, intimidación, amenaza y Violencia Basada en Género

Nota: los gráficos en barra azul representan preguntas de opción única; la sumatoria de las categorías puede superar el 100% debido al redondeo de las cifras. Los gráficos en barra verde representan preguntas de opción múltiple, por lo que la sumatoria de las categorías superará el 100%