



## Βασικά Στοιχεία

**2.230** Εκτιμώμενος αριθμός Α.Α στην Ελλάδα

ΕΚ των οποίων:

**91%** Αγόρια

**9%** Κορίτσια

**7%** <14 ετών

**1.638** Α.Α. σε Δομές φιλοξενίας

**313** Α.Α. σε Διαμερίσματα υποστηριζόμενης διαβίωσης

**17** Α.Α. σε Δομές μετεγκατάστασης

**63** Α.Α. σε Δομές επείγουσας φιλοξενίας

**177** Α.Α. σε Κέντρα Υποδοχής και Ταυτοποίησης

**22** Α.Α. σε Ανοιχτά κέντρα φιλοξενίας

\* Συμπεριλαμβάνονται **45 παιδιά, τα οποία συνοδεύονται από ενήλικα** που δεν είναι κατά τον νόμο ο κύριος κηδεμόνας τους (separated).

Τα παιδιά αυτά περιλαμβάνονται στον ενεργό πληθυσμό των Α.Α., αλλά δεν έχουν ενεργό αίτημα στέγασης.

## Δυναμικότητα θέσεων φιλοξενίας

**2.482** θέσεις σε Κέντρα Φιλοξενίας (Δομές φιλοξενίας/Διαμερίσματα υποστηριζόμενης διαβίωσης)  
**90** θέσεις σε Δομές Επείγουσας Φιλοξενίας

Τα στοιχεία είναι δυναμικά και προσαρμόζονται αντιστοίχως μέσω ελέγχου και επαλήθευσης από την Ειδική Γραμματεία Προστασίας Ασυνόδευτων Ανηλίκων.

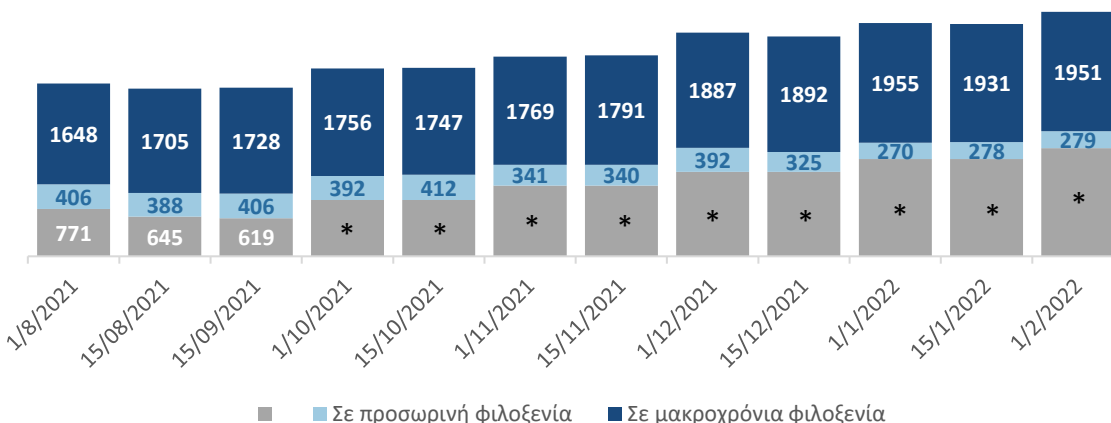
# Επικαιροποιημένη κατάσταση: Ασυνόδευτα Ανήλικα (Α.Α.) στην Ελλάδα

01 Φεβρουαρίου 2022



Εθνικό Κέντρο Κοινωνικής Αλληλεγγύης

## Α.Α. ανά τύπο διαμονής 01 Αυγούστου 2021 - 01 Φεβρουαρίου 2022

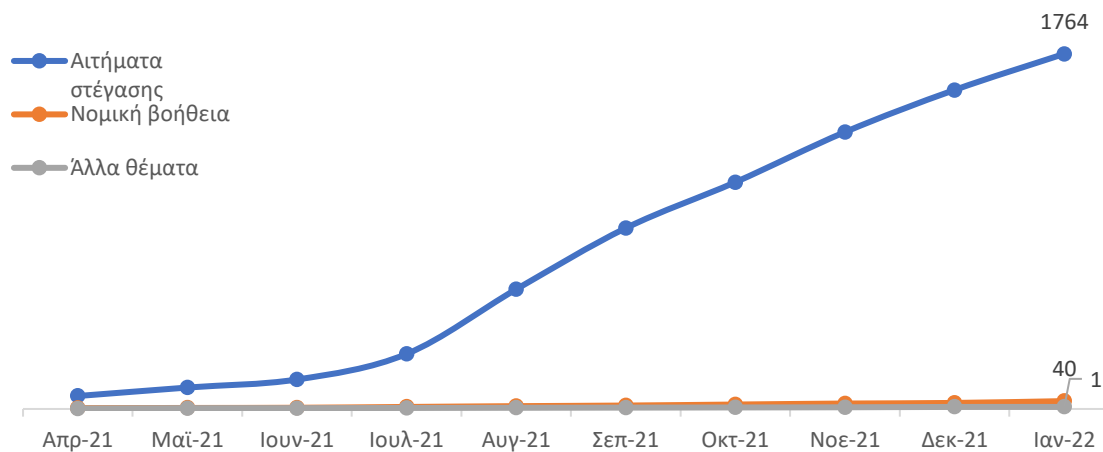


## Ανάλυση πληθυσμού Α.Α. ανά τύπο Διαμονής

Σύνολο: 2.230 άτομα



## Εθνικός Μηχανισμός Επείγουσας Ανταπόκρισης



\* Ο Εθνικός Μηχανισμός Επείγουσας Ανταπόκρισης για ασυνόδευτους ανήλικους σε επισφαλείς συνθήκες διαβίωσης έθεσε σε λειτουργία τη τηλεφωνική γραμμή τον Απρίλιο 2021 και ξεκίνησε να στεγάζει ασυνόδευτους ανήλικους τον Ιούνιο του ίδιου έτους. Έως και τον Ιανουάριο 2022, έλαβε **2.336** κλήσεις, οι οποίες αφορούν σε **1.815** διαφορετικές περιπτώσεις ασυνόδευτων ανηλίκων, εκ των οποίων οι **1.764** αφορούν αίτημα στέγασης, οι **40** νομικής βοήθειας, και οι **11** άλλα θέματα.

Με την υποστήριξη:



ΕΛΛΗΝΙΚΗ ΔΗΜΟΚΡΑΤΙΑ  
Υπουργείο Μετανάστευσης & Ασύλου  
Ειδική Γραμματεία Προστασίας Ασυνόδευτων Ανηλίκων

# Επικαιροποιημένη κατάσταση: Ασυνόδευτα Ανήλικα (Α.Α.) στην Ελλάδα



Εθνικό Κέντρο Κοινωνικής Αλληλεγγύης

Αριθμός και δυναμικότητα δομών φιλοξενίας Α.Α., διαμερισμάτων υποστηριζόμενης αυτόνομης διαβίωσης, 01 Φεβρουαρίου 2022



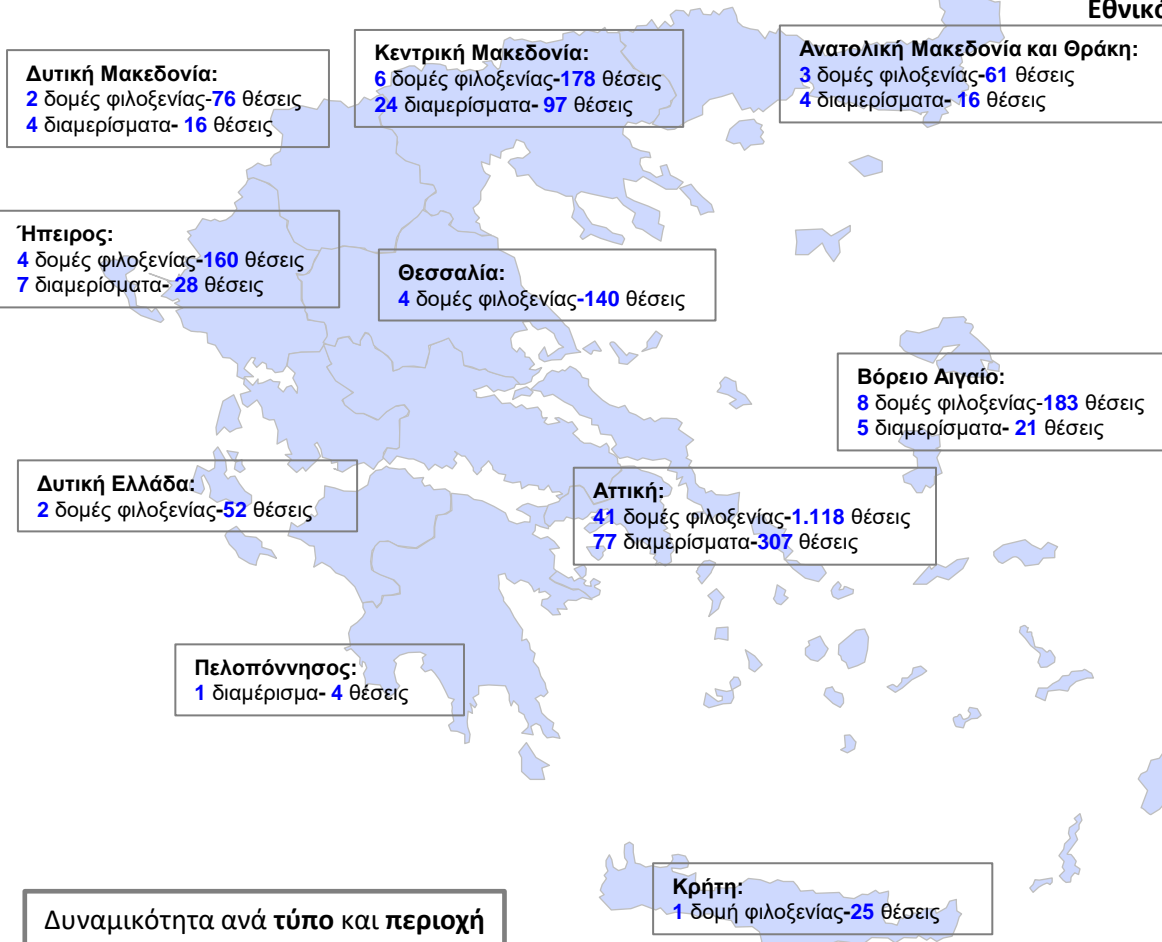
## Βασικά στοιχεία

Μέχρι 15 Ιανουαρίου 2022

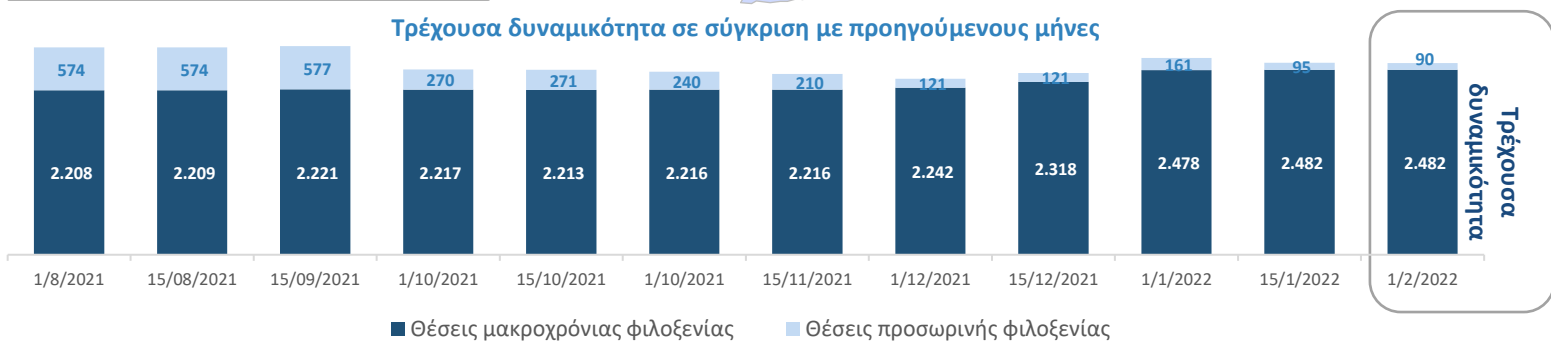
**-Δομές φιλοξενίας Α.Α.**  
**-Σε λειτουργία: 71** δομές φιλοξενίας συνολικής δυναμικότητας **1.993** θέσεων

**Διαμερίσματα υποστηριζόμενης αυτόνομης διαβίωσης Α.Α.**

**-Σε λειτουργία: 121** διαμερίσματα για ΑΑ. άνω των 16 ετών συνολικής δυναμικότητας **489** θέσεων



## Δυναμικότητα ανά τύπο και περιοχή



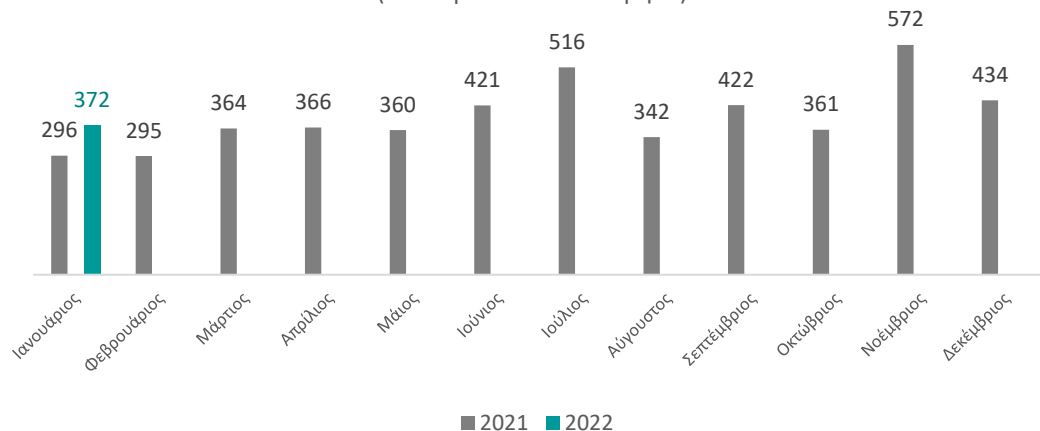
# Επικαιροποιημένη κατάσταση: Ασυνόδευτα Ανήλικα (Α.Α.) στην Ελλάδα

01 Φεβρουαρίου 2022

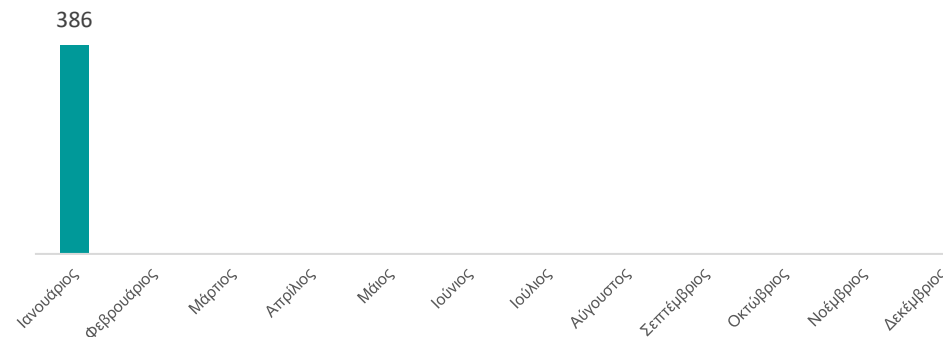


Εθνικό Κέντρο Κοινωνικής Αλληλεγγύης

**Αριθμός παραπομπών Α.Α. στην Ε.Γ.Π.Α.Α. ανά μήνα**  
(επικαιροποιείται άνα μήνα)



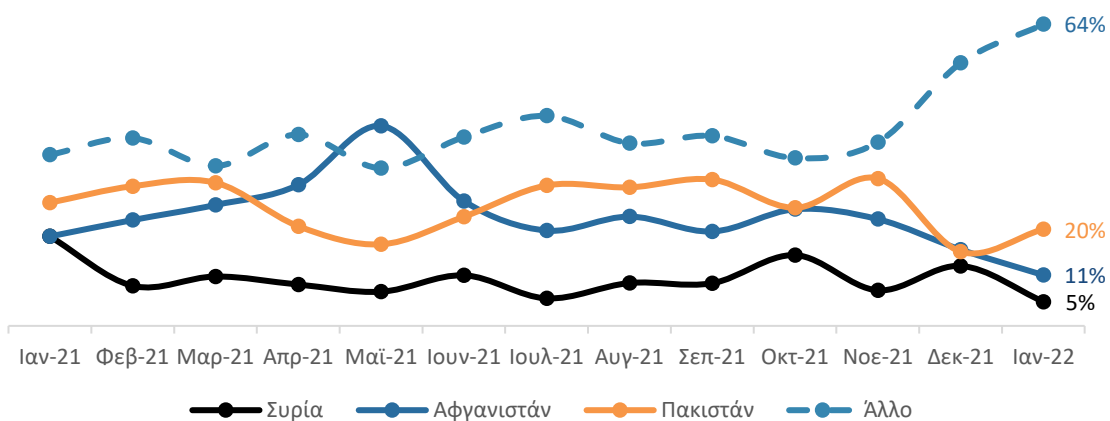
**Διευθετημένες παραπομπές\* ανά μήνα**  
(επικαιροποιείται ανά μήνα)



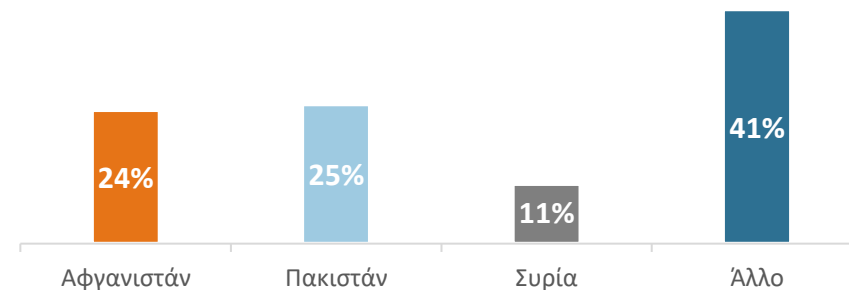
**38.917** Συνολικός αριθμός παραπομπών Α.Α. από Ιανουάριο 2016 έως Φεβρουάριο 2022.

\*Εκδόθηκε τοποθέτηση ή ακυρώθηκε κατόπιν επαλήθευσης

**Ποσοστό παραπομπών Α.Α. στην Ε.Γ.Π.Α.Α. ανά μήνα και εθνικότητα**  
01 Φεβρουαρίου 2021 – 01 Φεβρουαρίου 2022  
(επικαιροποιείται ανά μήνα)



**Εκτιμώμενος πληθυσμός Α.Α. ανά εθνικότητα**  
2.230 Α.Α.



Με την υποστήριξη:



ΕΛΛΗΝΙΚΗ ΔΗΜΟΚΡΑΤΙΑ  
Υπουργείο Μετανάστευσης & Ασύλου  
Ειδική Γραμματεία Προστασίας Ασυνόδευτων Ανηλίκων