



Βασικά Στοιχεία

2.018 Εκτιμώμενος αριθμός Α.Α στην Ελλάδα

ΕΚ ΤΩΝ ΟΠΟΙΩΝ:

90% Αγόρια

10% Κορίτσια

7% <14 ετών

1.619 Α.Α. σε **Δομές φιλοξενίας**

263 Α.Α. σε **Διαμερίσματα υποστηριζόμενης διαβίωσης**

59 Α.Α. σε **Δομές επείγουσας φιλοξενίας**

60 Α.Α. σε **Κέντρα Υποδοχής και Ταυτοποίησης**

17 Α.Α. σε **Ανοιχτά κέντρα φιλοξενίας**

* Συμπεριλαμβάνονται **40 παιδιά, τα οποία συνοδεύονται από ενήλικο που δεν είναι κατά τον νόμο ο κύριος κηδεμόνας τους (separated)**. Τα παιδιά αυτά περιλαμβάνονται στον ενεργό πληθυσμό των Α.Α., αλλά δεν έχουν ενεργό αίτημα στέγασης.

Δυναμικότητα θέσεων φιλοξενίας

2.333 θέσεις σε **Κέντρα Φιλοξενίας (Δομές φιλοξενίας/Διαμερίσματα υποστηριζόμενης διαβίωσης)**
140 θέσεις σε **Δομές Επείγουσας Φιλοξενίας**

Τα στοιχεία είναι δυναμικά και προσαρμόζονται αντιστοίχως μέσω ελέγχου και επαλήθευσης από την Ειδική Γραμματεία Προστασίας Ασυνόδευτων Ανηλίκων.

Επικαιροποιημένη κατάσταση: Ασυνόδευτα Ανήλικα (Α.Α.) στην Ελλάδα

01 Απριλίου 2022

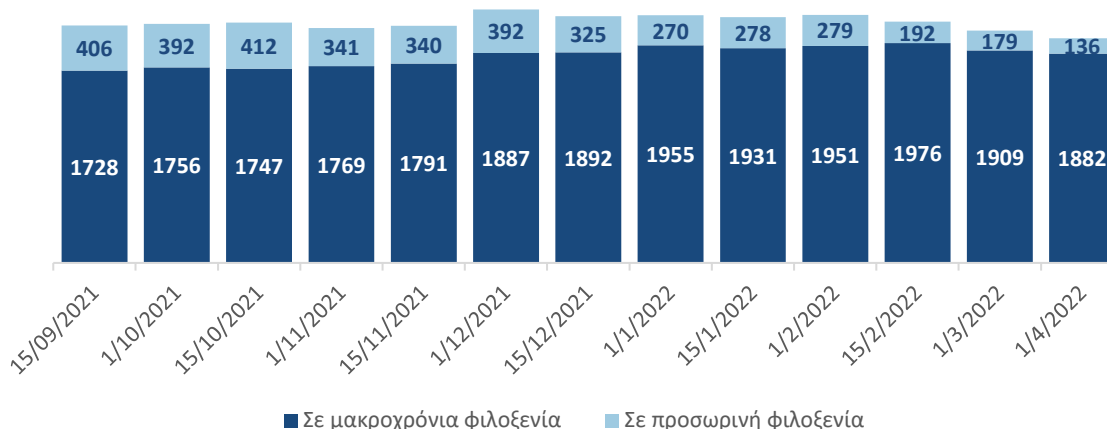


ΕΛΛΗΝΙΚΗ ΔΗΜΟΚΡΑΤΙΑ

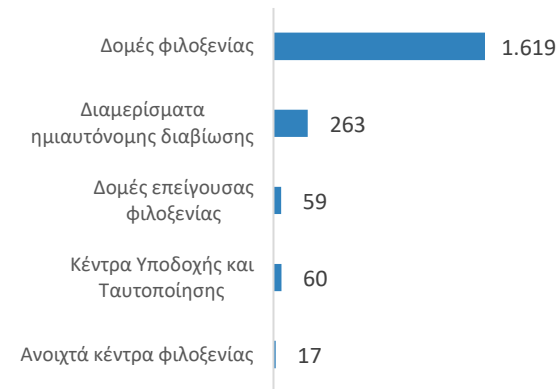
Υπουργείο Μετανάστευσης & Ασύλου

Ειδική Γραμματεία Προστασίας Ασυνόδευτων Ανηλίκων

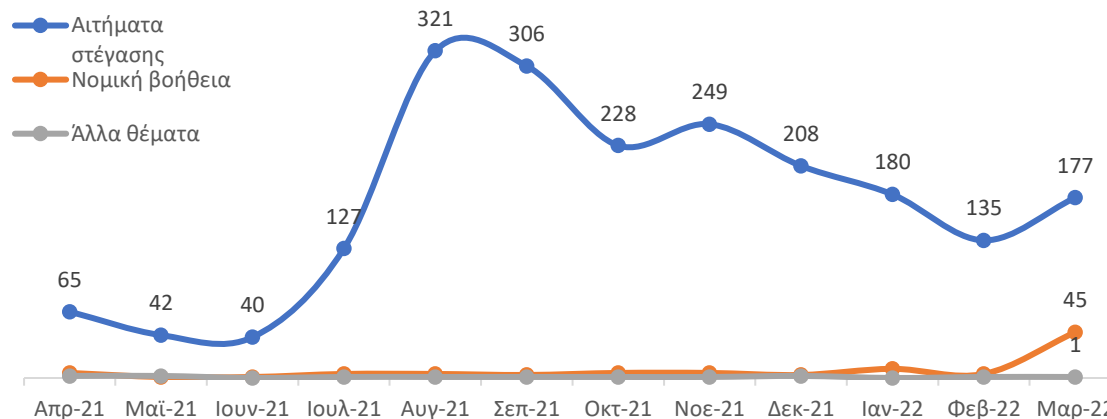
Α.Α. ανά τύπο διαμονής
15 Σεπτεμβρίου 2021 - 01 Απριλίου 2022



Ανάλυση πληθυσμού Α.Α. ανά τύπο Διαμονής
Σύνολο: 2.018 άτομα



Εθνικός Μηχανισμός Επείγουσας Ανταπόκρισης



Ο Εθνικός Μηχανισμός Επείγουσας Ανταπόκρισης για ασυνόδευτους ανήλικους (Α.Α.) σε επισφαλείς συνθήκες διαβίωσης έθεσε σε λειτουργία τη τηλεφωνική γραμμή τον Απρίλιο 2021 και ξεκίνησε να στεγάζει ασυνόδευτους ανήλικους τον Ιούνιο του ίδιου έτους. Έως και τον Μάρτιο 2022, έλαβε σε λειτουργία τη τηλεφωνική γραμμή τον Απρίλιο 2021 και ξεκίνησε να στεγάζει ασυνόδευτους ανήλικους τον Ιούνιο του ίδιου έτους. Έως και τον Μάρτιο 2022, έλαβε **3.526** κλήσεις, οι οποίες αφορούν σε **2.180** διαφορετικές περιπτώσεις (Α.Α.), εκ των οποίων οι **2.078** αφορούν αίτημα στέγασης, οι **89** νομικής βοήθειας, και οι **13** άλλα θέματα. Από 02.03.2022, η γραμμή έχει δεχθεί **45** κλήσεις για χωρισμένους ανήλικους από την Ουκρανία.

Με την υποστήριξη:



Εθνικό Κέντρο Κοινωνικής Αλληλεγγύης

Επικαιροποιημένη κατάσταση: Ασυνόδευτα Ανήλικα (Α.Α.) στην Ελλάδα

Αριθμός και δυναμικότητα δομών φιλοξενίας Α.Α., διαμερισμάτων SIL, δομών επείγουσας φιλοξενίας, 01 Απριλίου 2022



ΕΛΛΗΝΙΚΗ ΔΗΜΟΚΡΑΤΙΑ
Υπουργείο Μετανάστευσης & Ασύλου
Ειδική Γραμματεία Προστασίας Ασυνόδευτων Ανηλίκων



Βασικά στοιχεία

Μέχρι 01 Απριλίου 2022

Δομές φιλοξενίας Α.Α.

-Σε λειτουργία: **71** δομές φιλοξενίας συνολικής δυναμικότητας **1.973** θέσεων

Διαμερίσματα υποστηριζόμενης αυτόνομης διαβίωσης Α.Α.

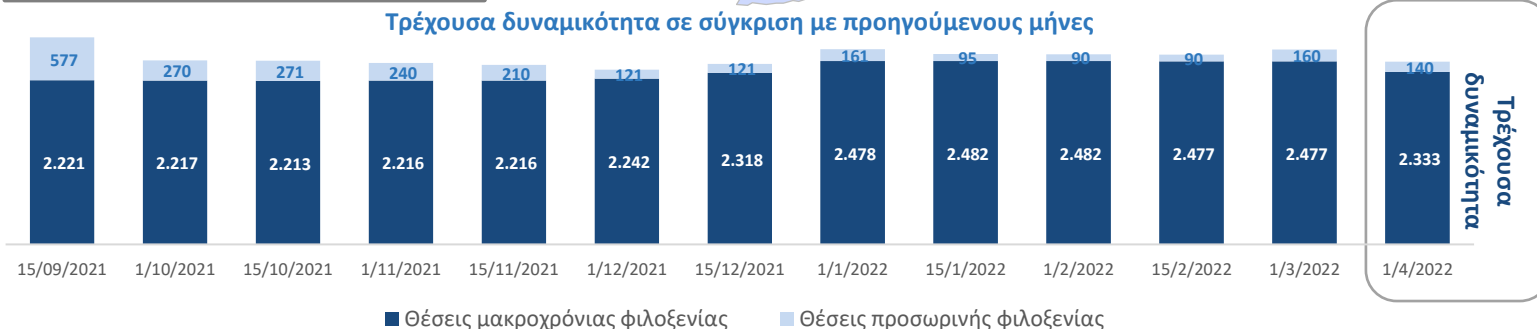
-Σε λειτουργία: **90** διαμερίσματα για ΑΑ. άνω των 16 ετών συνολικής δυναμικότητας **360** θέσεων

Δομές επείγουσας φιλοξενίας Α.Α.

-Σε λειτουργία: **4** δομές επείγουσας φιλοξενίας συνολικής δυναμικότητας **140** θέσεων



Δυναμικότητα ανά τύπο και περιοχή



Με την υποστήριξη:



Εθνικό Κέντρο Κοινωνικής Αλληλεγγύης

Επικαιροποιημένη κατάσταση: Ασουνόδευτα Ανήλικα (Α.Α.) στην Ελλάδα

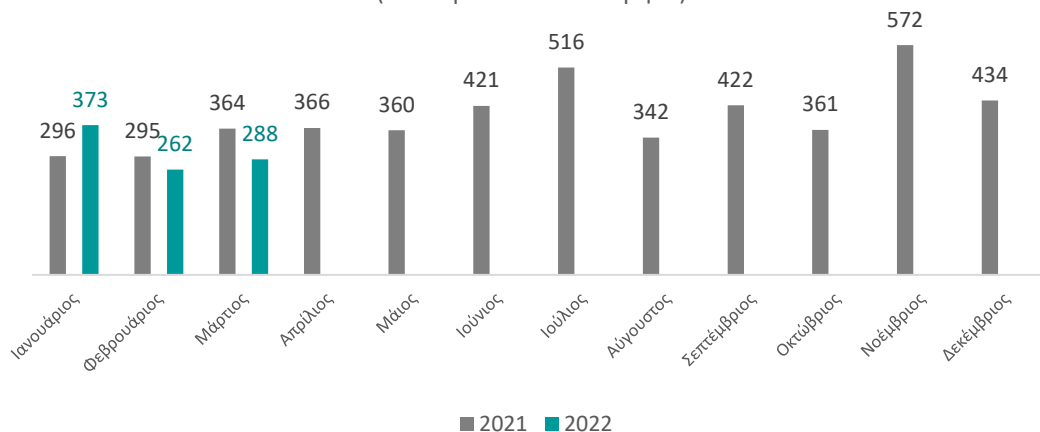
01 Απριλίου 2022



ΕΛΛΗΝΙΚΗ ΔΗΜΟΚΡΑΤΙΑ
Υπουργείο Μετανάστευσης & Ασύλου

Ειδική Γραμματεία Προστασίας Ασουνόδευτων Ανηλίκων

Αριθμός παραπομπών Α.Α. στην Ε.Γ.Π.Α.Α. ανά μήνα
(επικαιροποιείται ανά μήνα)

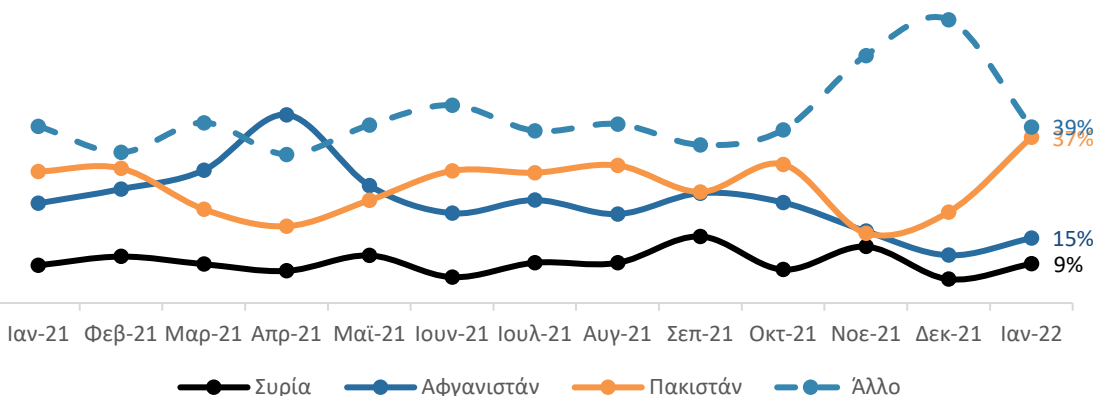


Διευθετημένες παραπομπές* ανά μήνα
(επικαιροποιείται ανά μήνα)



39.469 Συνολικός αριθμός παραπομπών Α.Α. από Ιανουάριο 2016 έως Απρίλιο 2022.

Ποσοστό παραπομπών Α.Α. στην Ε.Γ.Π.Α.Α. ανά μήνα και εθνικότητα
01 Μαρτίου 2021 – 01 Μαρτίου 2022
(επικαιροποιείται ανά μήνα)



*Εκδόθηκε τοποθέτηση ή ακυρώθηκε κατόπιν επαλήθευσης

Εκτιμώμενος πληθυσμός Α.Α. ανά εθνικότητα
2.018 Α.Α.

