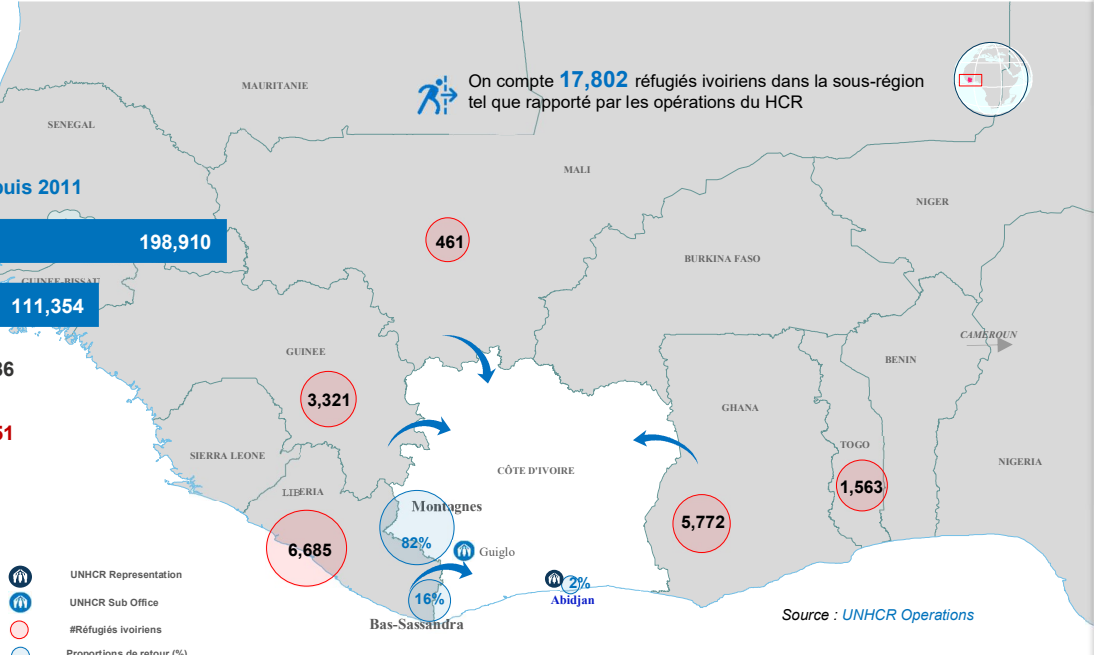
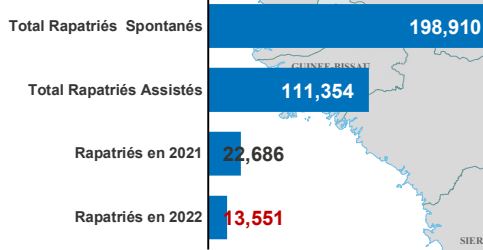


VUE D'ENSEMBLE DU RAPATRIEMENT VOLONTAIRE EN CÔTE D'IVOIRE ET DES REFUGIES IVOIRIENS DANS LA SOUS-REGION

310,264

Populations rapatriées depuis 2011



- UNHCR Representation
- UNHCR Sub Office
- #Réfugiés Ivoiriens
- Proportions de retour (%)

*Les frontières, les noms et les désignations utilisées sur cette carte n'impliquent pas l'approbation officielle ou l'acceptation par les Nations Unies.

RAPATRIEMENT EN 2021

Résumé : Population rapatriées en 2021

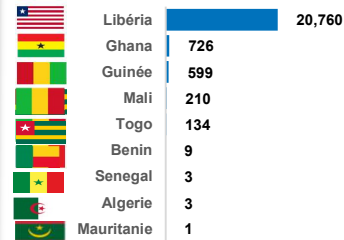


22,445
Personnes rapatriées



6,063
Ménages rapatriés

Pays de provenance des rapatriés en 2021



RAPATRIEMENT EN 2022

Résumé : Population rapatriées en 2022

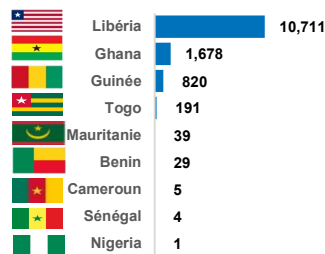


13,478
Personnes rapatriées

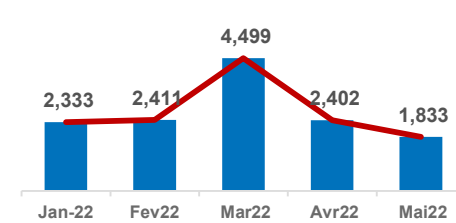


4,216
Ménages rapatriés

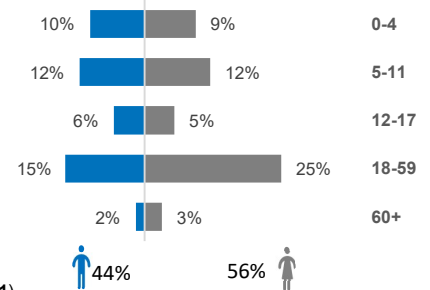
Pays de provenance des rapatriés en 2022



Répartition des arrivées par mois en 2022



Répartition des arrivées par Age et Genre en 2022



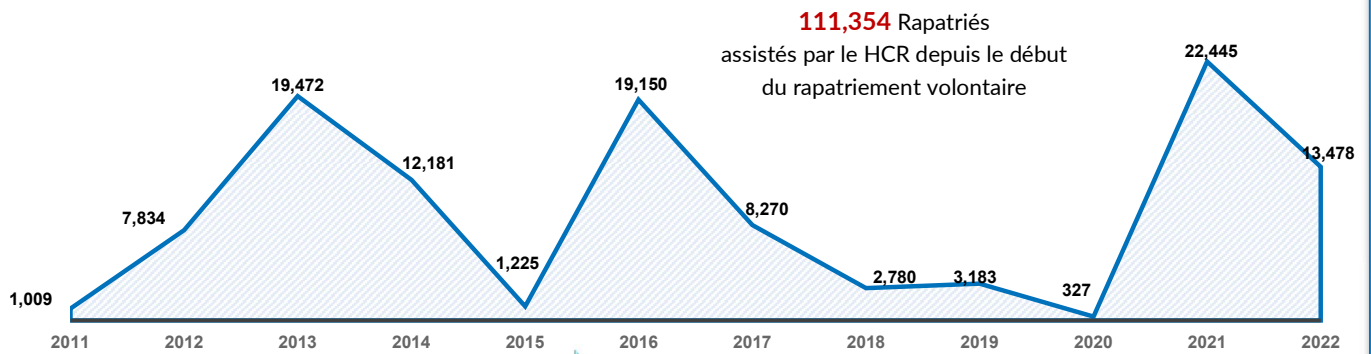
En 2021, on compte **22,445** rapatriés et **241** OoC* soit au total **22,686** rapatriés assistés.

Les OoC sont constitués par : Libéria(213), Mali(14), Guinée(11), Ghana(2), Togo(1)

En 2022, on compte **13,478** rapatriés et **73** OoC* soit au total **13,551** rapatriés assistés.

Les OoC sont constitués par : Liberia(66), Togo(2), Mauritanie(1), Ghana(4)

*Les OoC sont composés pour la plupart des membres de familles de nationalité non Ivoirienne (épouse, nièce, neveu, ...)



Pour plus d'informations : [Country Portal – Ivorian Returnee Situation](#)