

Interventions sur les VBG - Finn Church Aid (Source: GBVIMS) dans la zone ouest

Janvier-Juin 2022

CHIFFRES CLES



443

Incidents VBG documentés (GBVIMS) dont 5% sont des cas MARA



4

Centres d'écoute



102

Membres de relais communautaire/ Comités de protection



4

Préfectures couvertes

Age et genre des victimes (données GBVIMS)



63%

Femmes adultes

277

9

2%

Hommes adultes



35%

Filles de moins de 18 ans

157

0

0%

Garçons de moins de 18 ans

Nombre d'incidents par catégorie de victime



338

Résidents



20

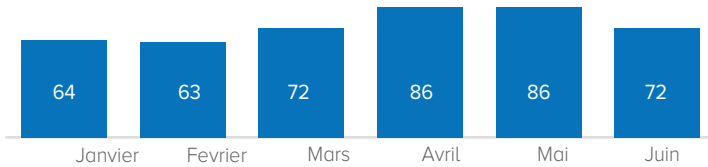
Déplacés internes



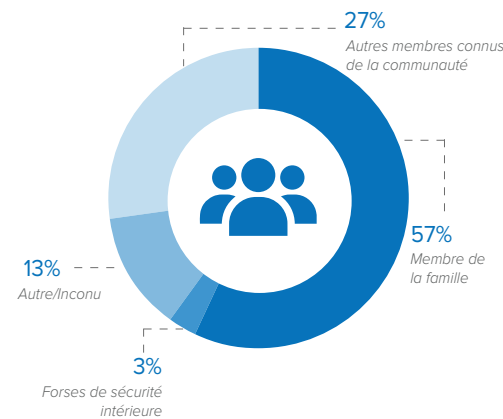
85

Rapatriés Retournés

Evolution du nombre de cas (par mois)



Auteurs présumés



Typologie des cas de VBG (selon la classification GBVIMS)



130

Viol (23%)



17

Agressions sexuelles (3%)



109

Agressions physiques (30%)



35

Mariages forcés (5%)



48

Dénis de ressources, de services (6%)



104

Violences psychologiques (12%)

Services offerts aux survivants



100%

Appui psycho-social



100%

Ecoute



8%

Référencement juridique



7%

Référencement en moyen de subsistance



75%

Référencement médical des cas de viols et agressions sexuelles



30%

Appui en cash



50%

Assistance en kits de dignité

Activités de prévention

Sensibilisation



28

séances de sensibilisation

Formations



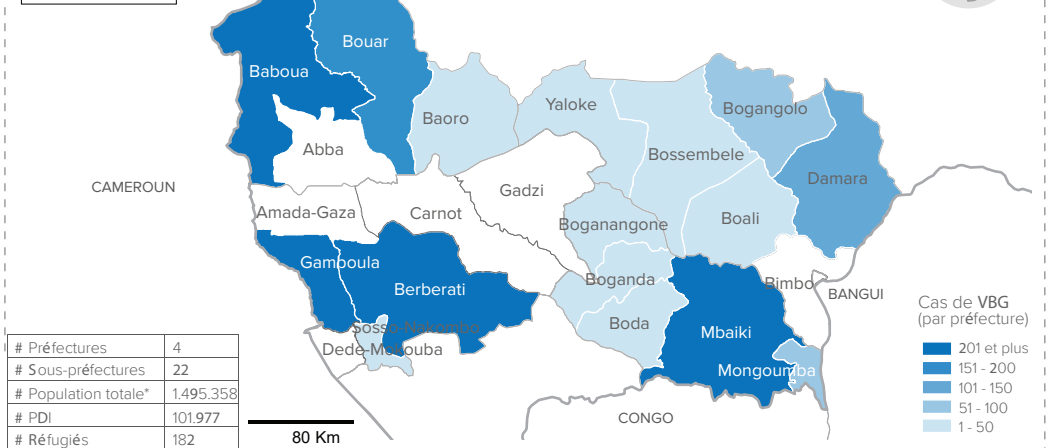
100

Bénéficiaires



100

Structures communautaires re-dynamisées



# Préfectures	4
# Sous-préfectures	22
# Population totale*	1.495.358
# PDI	101.977
# Réfugiés	182

The boundaries and names shown and the designations used on this map do not imply official endorsement or acceptance by the United Nations

*ICASEES - Cartographie RGPH-4 2021

