COTE D'IVOIRE : SITUATION DU RAPATRIEMENT VOLONTAIRE

25 Novembre 2022

Populations rapatriées depuis 2011

317,824

Total Rapatriés Spontanés	199,140
Total Rapatriés Assistés	118,684
Rapatriés en 2021	22,686
Rapatriés en 2022	21,111

Résume du rapatriement volontaire en 2022

20,808 Personnes rapatriées

6,512 Ménages rapatriés

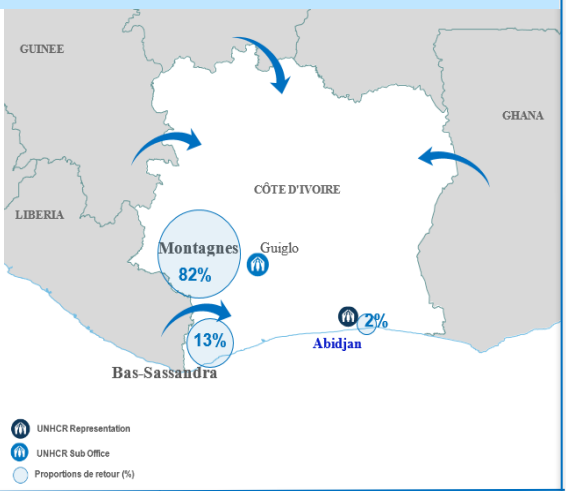

Pays de provenance des rapatriés en 2022

Libéria	12,852
Ghana	3,875
Guinée	2,634
Togo	682
Mali	303
Mauritanie	189
Gambie	140
Benin	51
Egypte	22
Sénégal	14
Niger	31
Cameroun	12
Mozambique	3

En 2022, on compte **20,808** rapatriés et **303** OoC* soit au total **21,111** rapatriés assistés.

Répartition des arrivées par mois en 2022

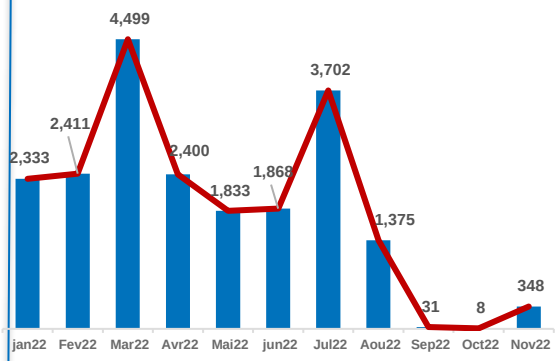

Répartition par Age et Genre en 2022

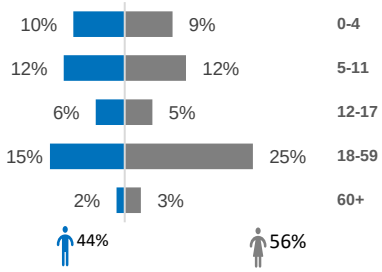

Les Other of Concern (**OoC**) sont constitués en majorité par : Liberia(**133**), Guinée(**123**), Mali(**17**), Togo(**5**), Ghana(**5**), Gambie(**4**).

Résumé du rapatriement volontaire en 2021

Résumé : Population rapatriées en 2021

22,445 Personnes rapatriées

6,063 Ménages rapatriés

En 2021, on compte **22,445** rapatriés et **241** OoC* soit au total **22,686 rapatriés assistés.**

Pays de provenance des rapatriés en 2021

Libéria	20,760
Ghana	726
Guinée	599
Mali	210
Togo	134
Benin	9
Senegal	3
Algerie	3
Mauritanie	1

Répartition des arrivées par mois en 2021

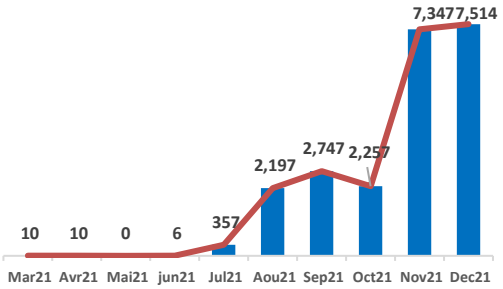

**Les OoC sont composés pour la plupart des membres de familles de nationalité non Ivoirienne (épouse, nièce, neveu, ...)*

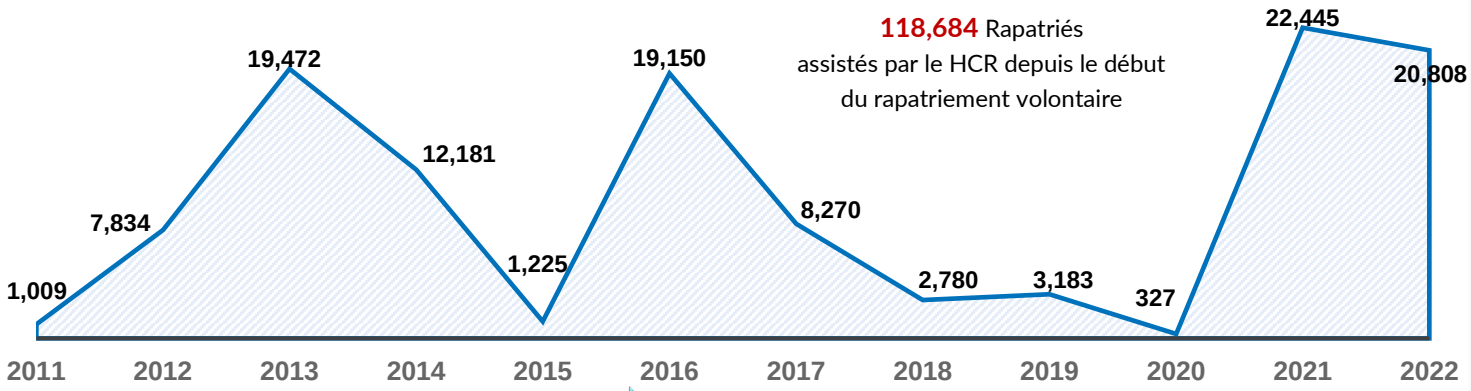

118,684 Rapatriés assistés par le HCR depuis le début du rapatriement volontaire

Pour plus d'informations : Country Portal – Ivorian Returnee Situation