

202.378

Asistencias directas de ACNUR y sus socios a beneficiarios¹.

609.930

Asistencias de ACNUR y socios a beneficiarios indirectos.

172.052

Personas apoyadas con servicios de protección.

24.031

Personas apoyadas para satisfacer sus necesidades básicas y su bienestar.

2.131

Personas apoyadas a través de actividades de fortalecimiento comunitario.

4.164

Personas apoyadas a través de actividades de integración, soluciones duraderas y medios de vida.

Durante los primeros cinco meses de 2023, ACNUR complementó los esfuerzos de las autoridades locales y nacionales para responder a las necesidades humanitarias de la población con necesidad de protección y sus comunidades de acogida.

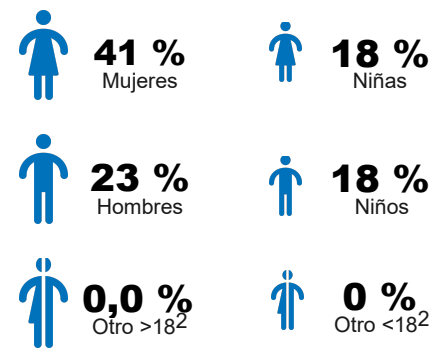
Las intervenciones buscaron movilizar protección y soluciones para que las diferentes poblaciones por las cuales ACNUR trabaja accedan a derechos y satisfagan sus necesidades básicas. También se realizaron acciones para empoderar a las comunidades, así como para fortalecer la capacidad de las instituciones locales y nacionales en brindar protección y asistencia.

Personas por las cuales ACNUR trabaja

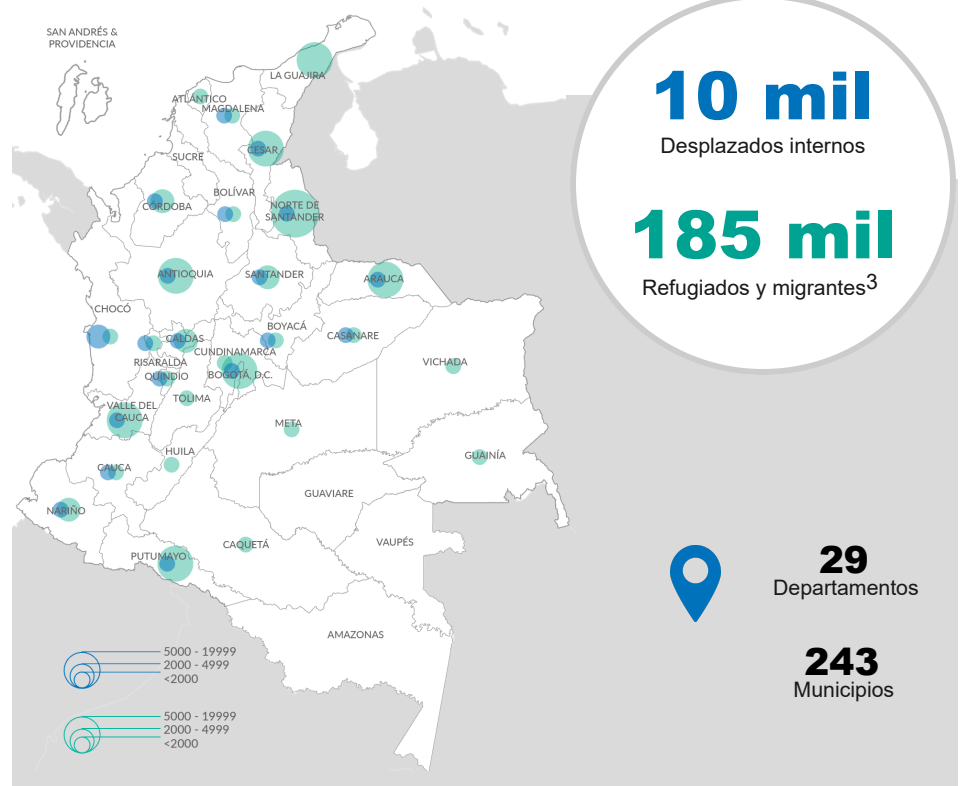
Poblaciones

Población proveniente de Venezuela con vocación de permanencia	174.952
Desplazados internos	10.304
Personas en movimientos transcontinentales	6.337
Personas en tránsito	2.109
Comunidades de acogida	7.012
Solicitantes de asilo	706
Colombianos retornados	559
Refugiados	272

Distribución por edad y género



Ubicación geográfica



¹ Un beneficiario de ACNUR puede recibir más de una asistencia directa por parte de ACNUR y sus socios.

² Cualquier persona que no se identifique como mujer u hombre.

³ Incluye población con vocación de permanencia, en tránsito, pendular, solicitante de asilo y refugiada.

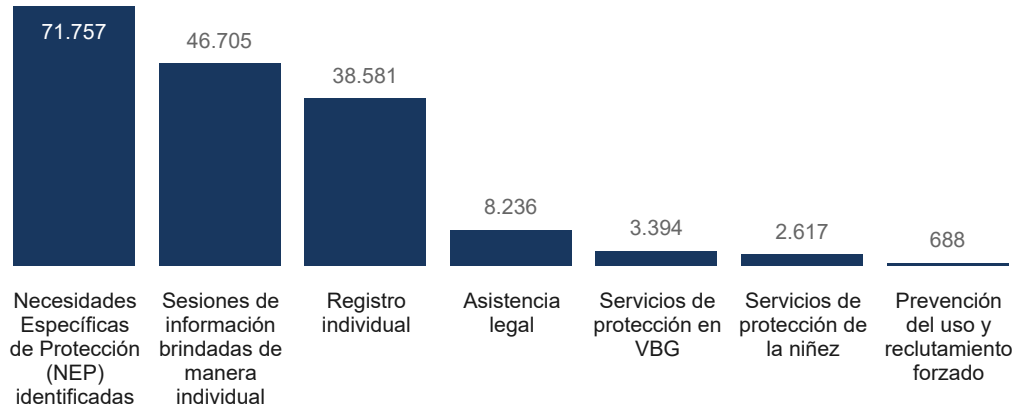
Las intervenciones de ACNUR buscan empoderar y ayudar a los refugiados y desplazados internos a acceder a sus derechos y satisfacer sus necesidades básicas.

ACNUR también promueve un entorno seguro y protector para todas las personas por las cuales trabaja, a través de su inclusión y oportunidades para buscar soluciones duraderas.

Protección

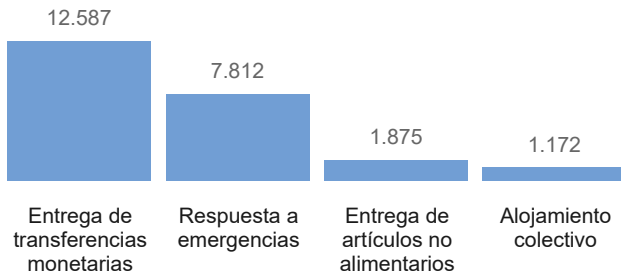
 **172.052**

Beneficiarios



Bienestar y necesidades básicas **24.031**

Beneficiarios



Fortalecimiento comunitario **2.131**

Beneficiarios



Integración y medios de vida **4.164**



Otras cifras clave de la respuesta

1.492

Actores fortalecidos para la prevención, mitigación y respuesta a la VBG

916

Funcionarios capacitados para fortalecer el entorno de protección

78

Entidades fortalecidas para la respuesta a las personas por las cuales ACNUR trabaja

64

Emprendimientos apoyados con asistencia técnica