



Chiffres clés



31,519
Arrivées estimées
6,128 Ménages



21,231**
Individus enregistrés
5,104 Ménages
(**) 17,625 avec biométries



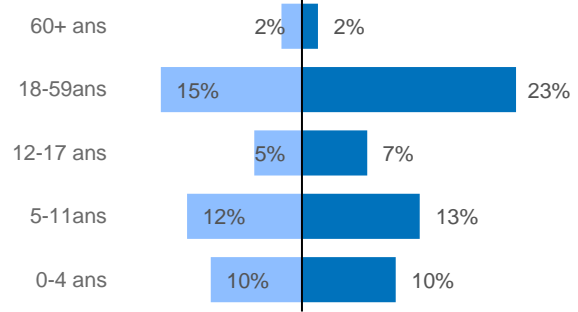
10,161
Personnes à Besoins Spécifiques



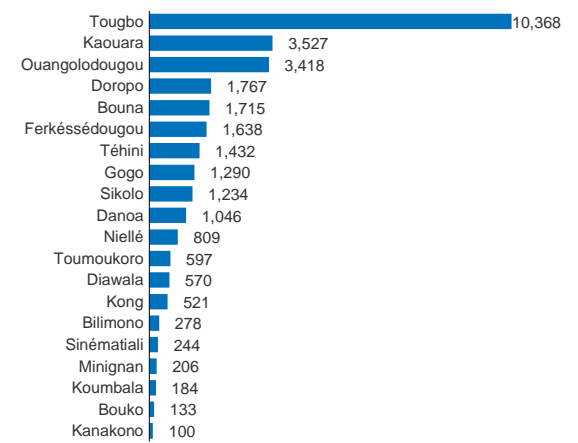
11,368
Enfants en Age Scolaire

Répartition par âge et sexe*

Masculin (45%) Féminin (55%)



Sous-préfectures d'accueil des Demandeurs d'asile*

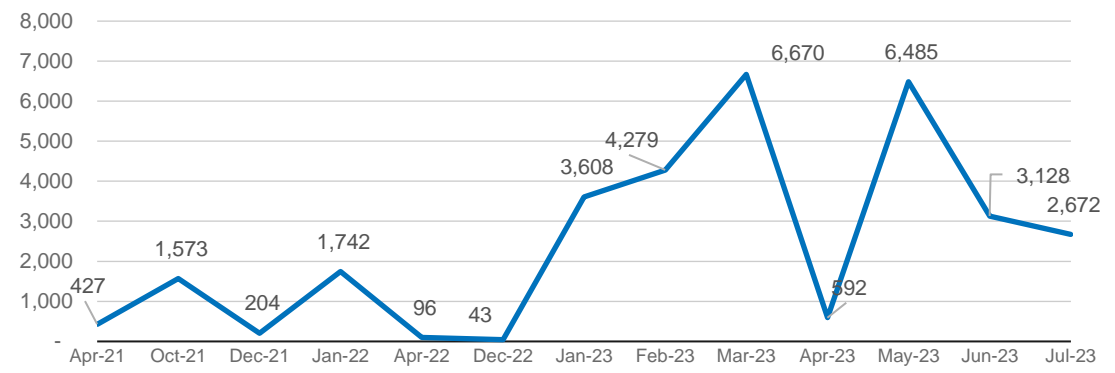


(*) sous-préfecture ayant reçu au moins 100 demandeurs d'asile

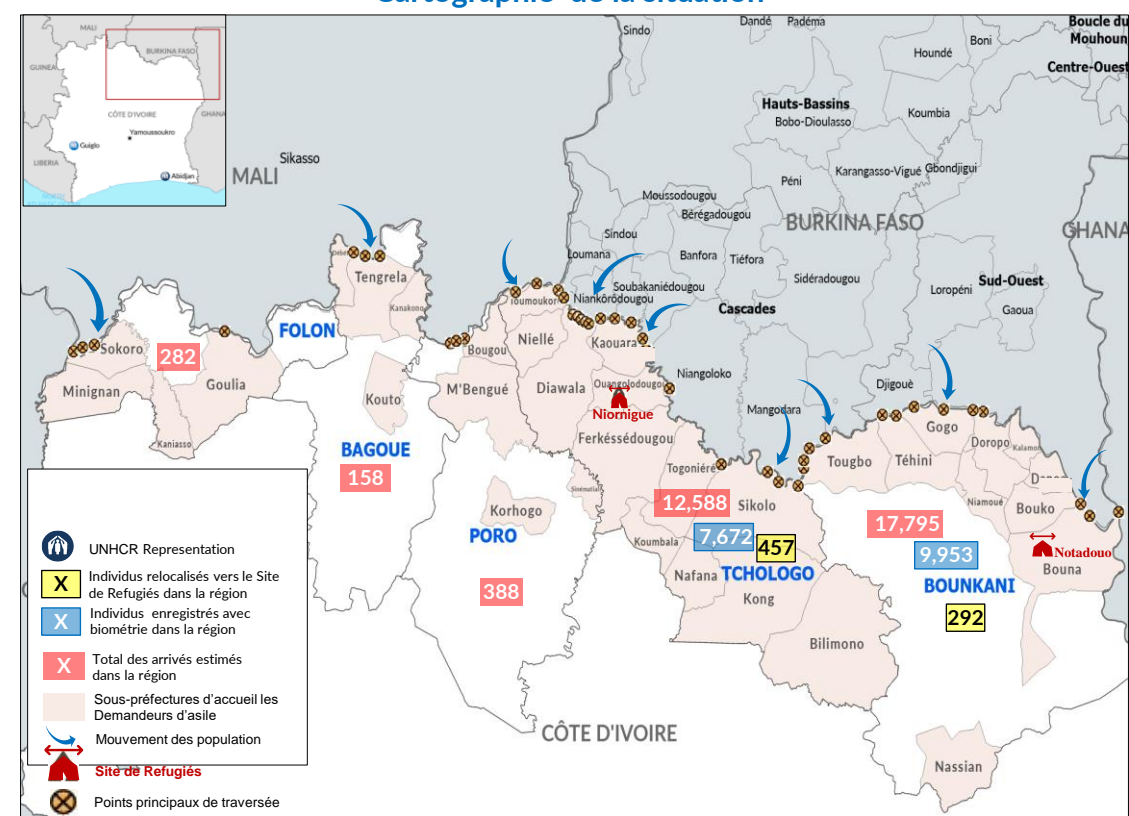
Les nouveaux arrivants du Burkina Faso et du Mali sont actuellement enregistrés comme **demandeurs d'asile**. Les principales raisons de départ des demandeurs d'asile de leurs villages au Burkina Faso sont des **conflits armés/Insécurité généralisée, des menaces, intimidations et attaques par des groupes armés non étatiques dans les villages**.



Tendance des arrivées/identifiées



Cartographie de la situation



Les limites et les noms indiqués et les désignations utilisées sur cette carte n'impliquent pas l'approbation ou l'acceptation officielle des Nations Unies.

Pays d'origine des demandeurs d'asile enregistrés

Burkina Faso	21,020
Mali	185
Niger	16
Mauritanie	7

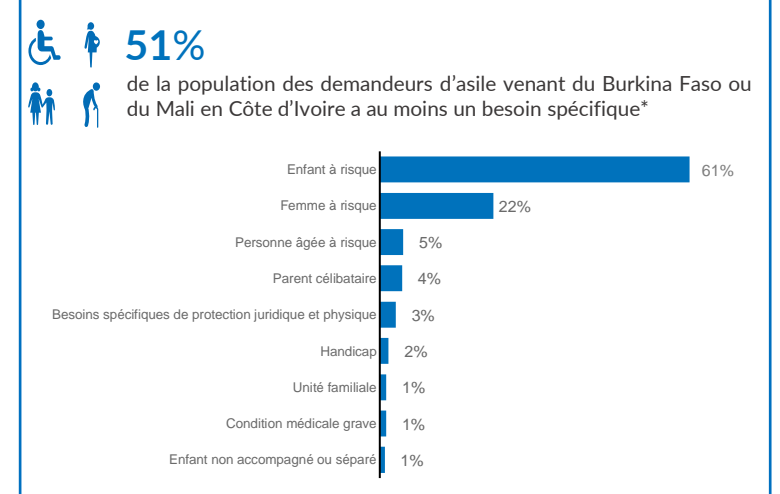
Régions principales d'origine au Burkina Faso*

Cascades	53%
Hauts-Bassins	13%
Sud-Ouest	13%
Boucle du Nord	7%
Nord	7%
Centre-Nord	3%
Sahel	2%

Régions principales d'origine au Mali*

Sikasso	39%
Mopti	37%
Ségou	17%
Tombouctou	3%
Koulikoro	3%

Répartition des besoins spécifiques*



Les enfants et Femmes en âge de reproduction*

