

Réfugiés et demandeurs d'asile en RDC

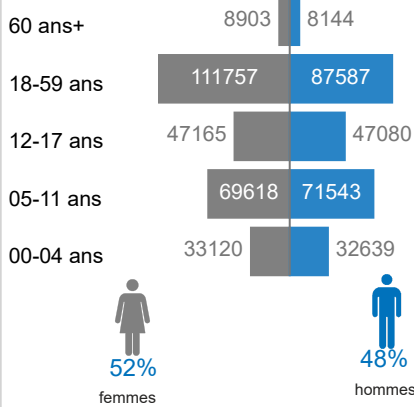
Chiffres clés



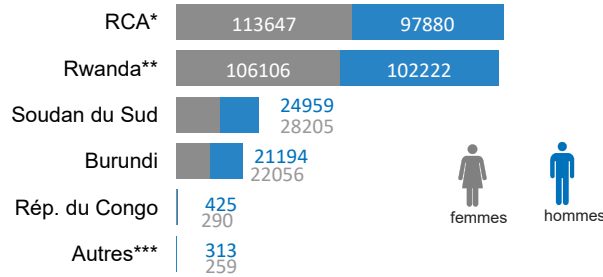
Aperçu de la situation

La population réfugiée en RDC a diminué de **521 633** à **517 556** par rapport au mois précédent, soit une variation de **0.78%** due principalement à l'inactivation des sud soudanais absents à l'opération de vérification précédente ainsi qu'aux 3 dernières distributions. **811** réfugiés ont été rapatriés dans leurs pays d'origine dont: **290** rwandais et **521** burundais. Une augmentation de demandeurs d'asile de **2207** à **4763** due à l'enregistrement des nouveaux demandeurs d'asile burundais. **700** congolais (ex-réfugiés) ont été rapatriés en RDC en provenance des pays d'asile depuis le début de l'année 2023.

Âge et genre de la population réfugiée



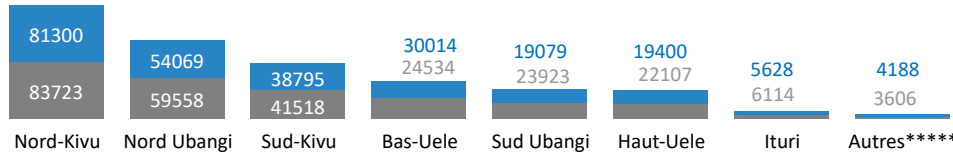
Population réfugiée par pays d'origine



Réfugiés par type d'emplacement

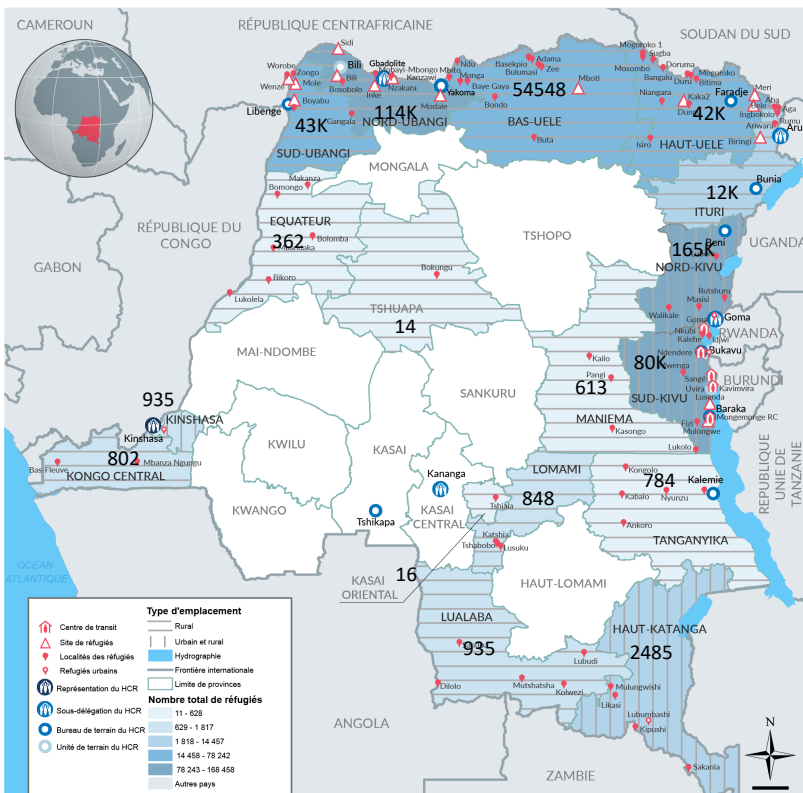


Population réfugiée par province

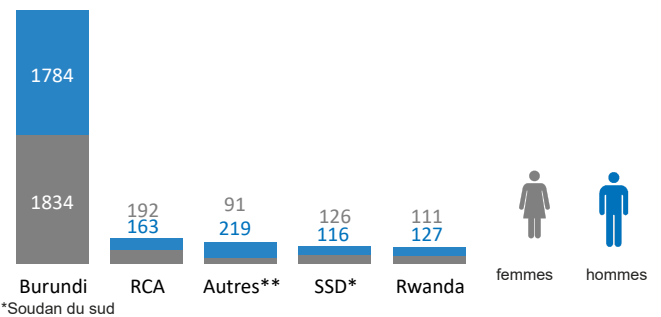


***** : Haut-Katanga (2485), Kinshasa (935), Lualaba (935), Lomami (848), Kongo-Central (802), Maniema (613), Tanganyika (784), Equateur (362), Tshuapa (14) et Kasai-Oriental(16).

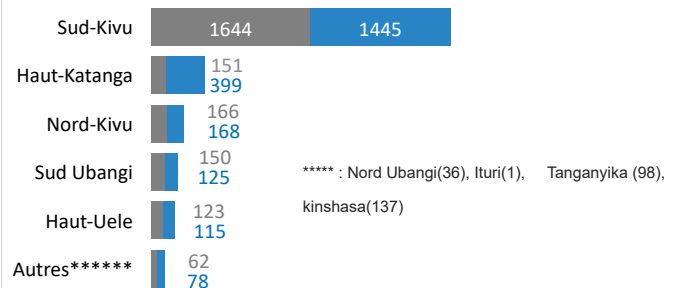
Emplacement de la population réfugiée en RDC



Nombre des demandeurs d'asile par pays d'origine

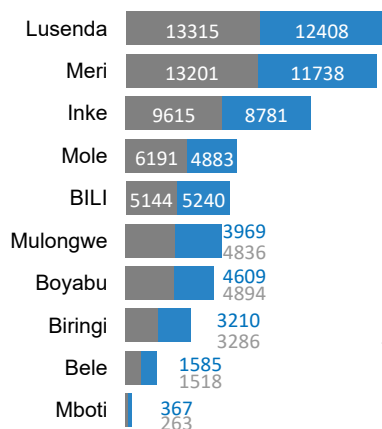


Nombre des demandeurs d'asile par province



Réfugiés et demandeurs d'asile en RDC

Réfugiés par sites/camps

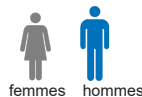


Réfugiés par poles de développement

Localisation	F	M
Wenze	3667	2552
Modale	3264	2828
Sidi	3272	3153
Nzakara	4759	3894
Total	14962	12427

Réfugiés urbains

Localisation	F	M
Goma	1684	1600
Lubumbashi	1033	1145
Bukavu	852	705
Kinshasa	455	480
Total	4024	3930



Situation de rapatriement en RDC au 30 septembre 2023

Nombre de réfugiés rapatriés à partir de la RDC

Pays d'origine	2018	2019	2020	2021	2022	2023
Soudan du Sud					3	0
Rép. du Congo		3	5			1
Burundi	180	101	1943	7296	3474	4517
Rwanda	3053	2136	922	1920	2451	1390
RCA	9	3137	2061	5021	3350	1591
Total	3242	5377	4931	14237	9278	7499

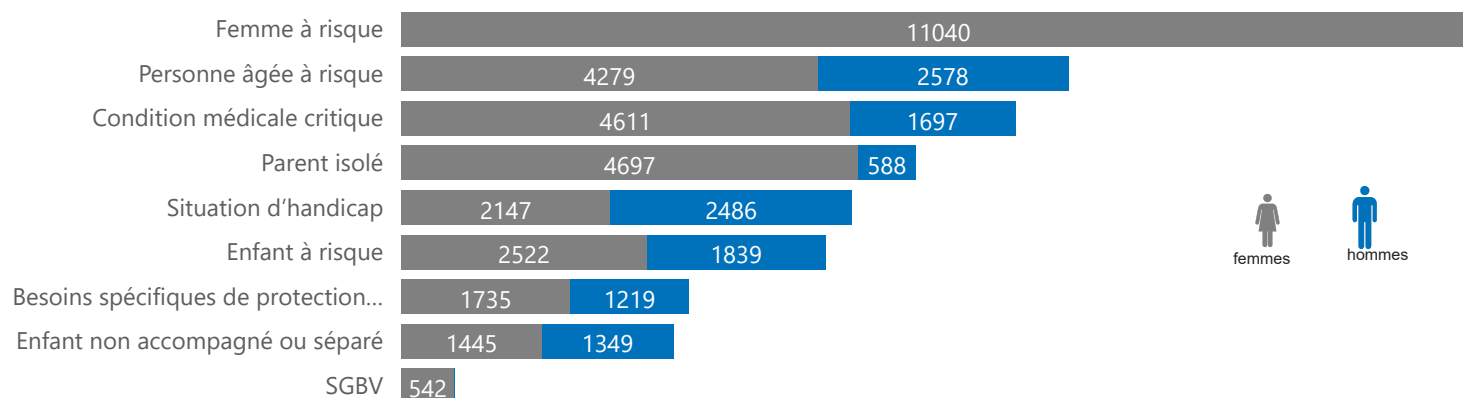
Nombre de retournés en RDC en 2023

Pays de Provenance											
Botswana	Madagascar	Mali	Mozambique	Nigeria	Guinée	RCA	Namibie	RSA	Zambie	Total	
1	1	1	1	1	3	7	96	149	440	700	

RSA: Afrique du sud
RCA: République centrafricaine

Profil des réfugiés en RDC

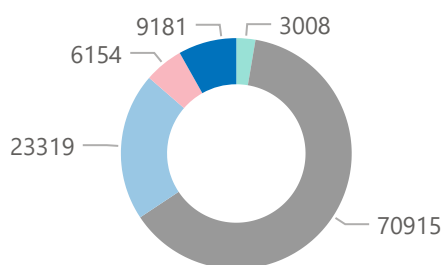
A) Personnes ayant des besoins spécifiques:



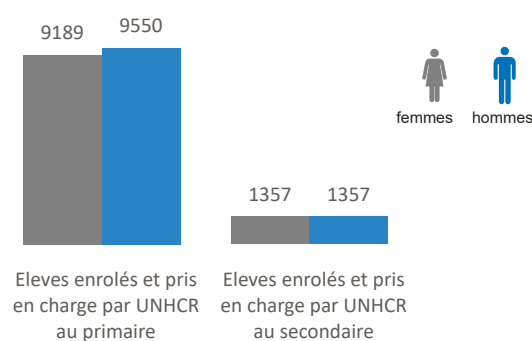
B) Principales occupations des réfugiés en RDC

Occupation

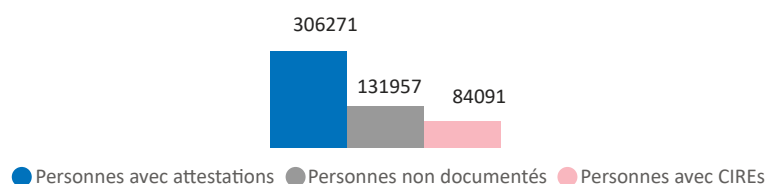
- Fermier-Pêcheur-chasseur
- Travailleur-Agriculture
- Travailleur-Agriculture Forêt,...
- Travailleur-Forêt, pêche chas...
- Ventes/Marketing



C) Proportion des Pocs enrolés dans le système éducatif national (rapport national 2022)



D) Documentation



E) Situation des enfants réfugiés en âge scolarisable (6-17ans)

