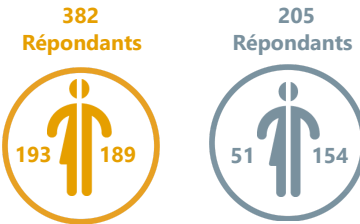


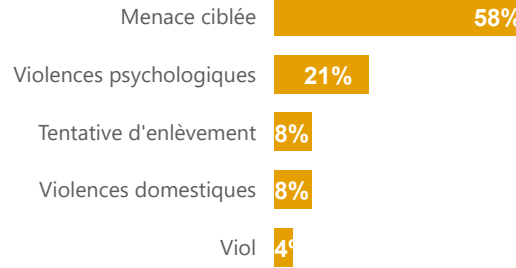
PERCEPTION DE L'ENVIRONNEMENT DE PROTECTION

587 entretiens au total



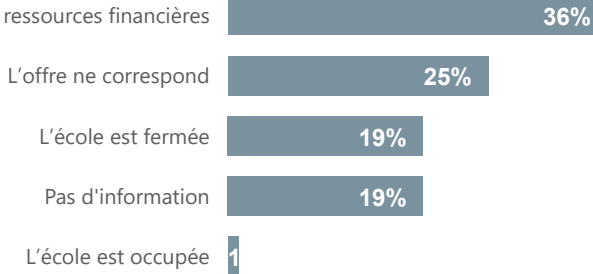
Ménages Informateurs clés

Principaux cas de VBG

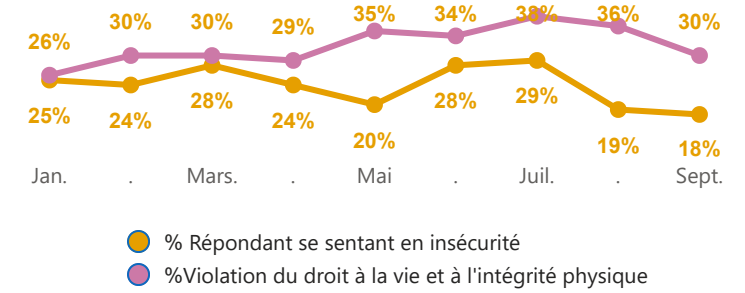


Ménages

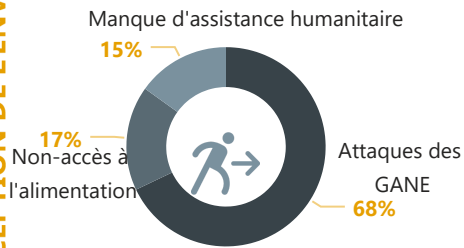
Principales raisons de déscolarisation



Evolution du sentiment d'insécurité et de la violation du droit à la vie et à l'intégrité physique 2023

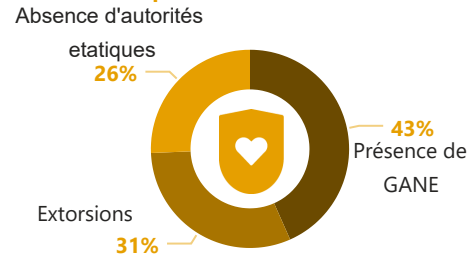


Principales causes de mouvements



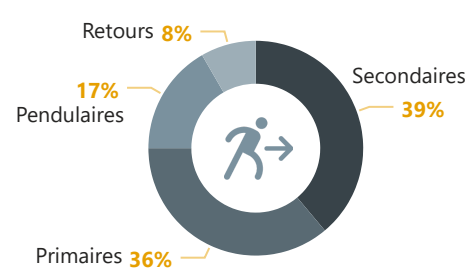
Informateurs clés

Principales raisons d'insécurité



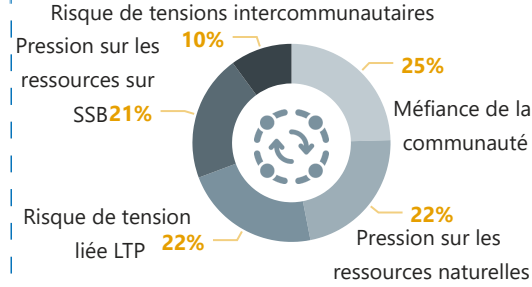
Ménages

Typologies de mouvements observés



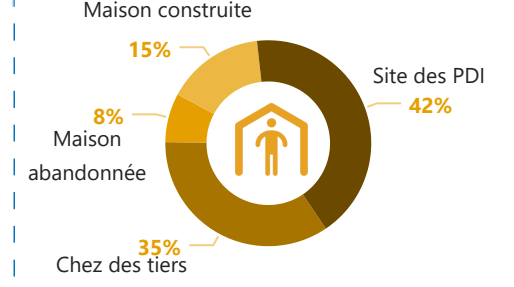
Informateurs clés

Cohésion sociale



Informateurs clés

Principaux sites d'habitation



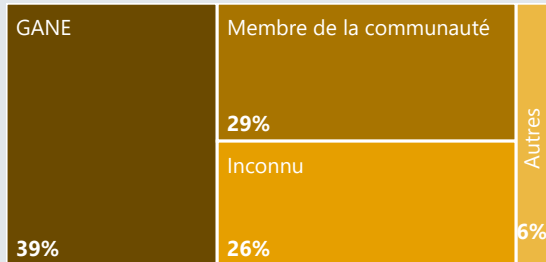
Ménages

INCIDENTS DE PROTECTION

259 incidents rapportés

Sexe des victimes
31% Hommes, 69% Femmes

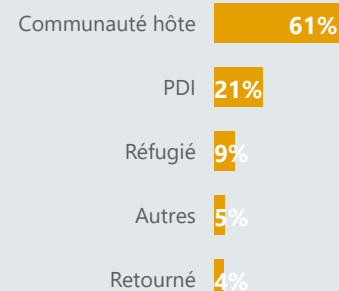
Catégorie d'auteurs



Types de violation



Statuts des victimes



Nombre d'incident par commune

