

# Situation générale du rapatriement volontaire des réfugiés centrafricains

Année 2017 - 2023

## CHIFFRES CLÉS



**36 691**

Personnes rapatriées volontairement depuis 2017 à ce jour



**10 108**

Ménages



**686**

Personnes avec handicap



**7 823**  
Femmes



**6 862**  
Hommes



**10 448**  
Filles

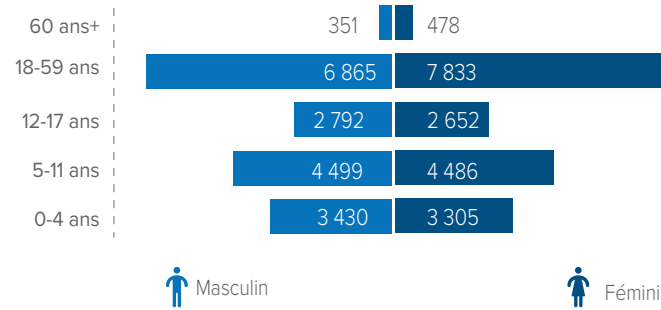


**10 729**  
Garçons

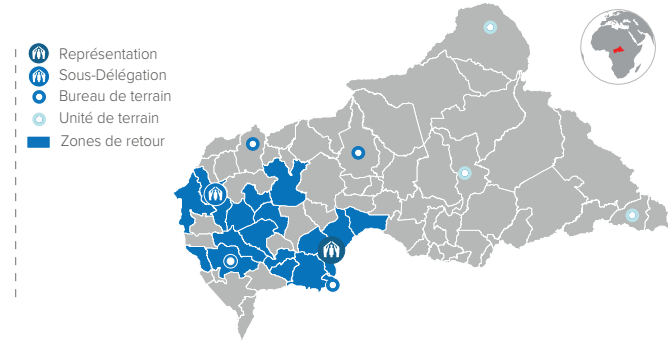


**829**  
Personnes âgées

## COMPOSITION PAR TRANCHE D'ÂGE ET SEXE

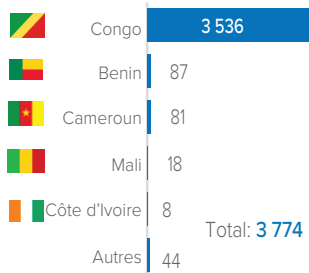


## ZONES CONCERNÉES PAR LE RETOUR EN RCA

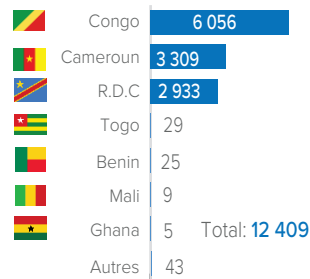


## PAYS DE PROVENANCE PAR ANNÉE

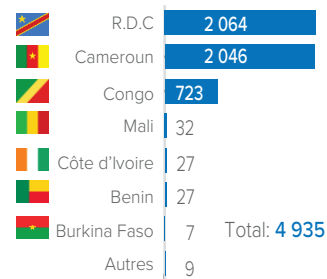
### ANNÉE 2018



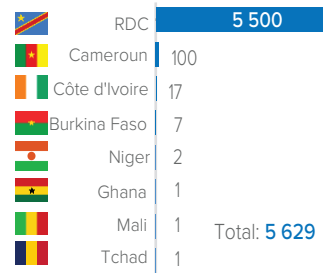
### ANNÉE 2019



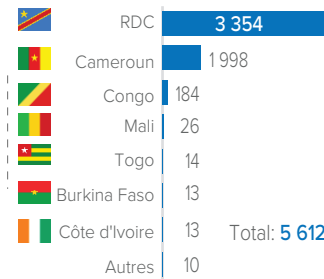
### ANNÉE 2020



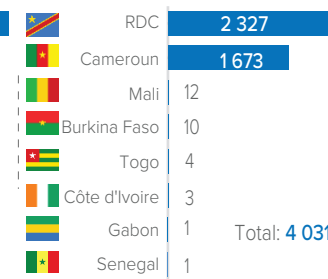
### ANNÉE 2021



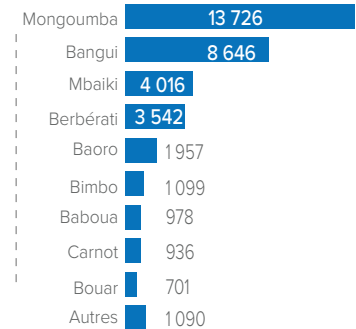
### ANNÉE 2022



### ANNÉE 2023

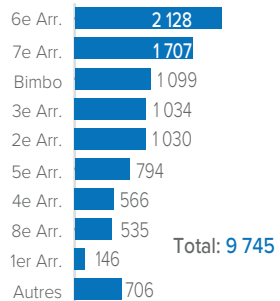


## ZONES DE RETOUR EN RCA PAR SOUS-PRÉFECTURE (2017 - 2023)

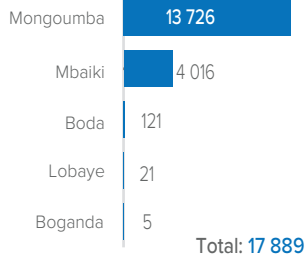


## DETAILS SUR LES ZONES DE RETOUR PAR RÉGION

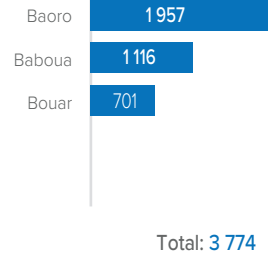
### BANGUI & BIMBO



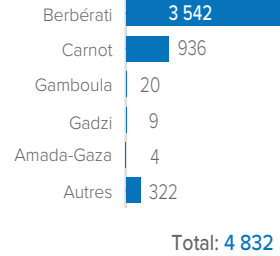
### LOBAYE



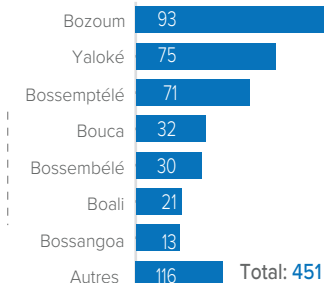
### NANA-MAMBÉRÉ



### MAMBÉRÉ-KADÉÏ



### AUTRES RÉGIONS



## NOMBRE DES RAPATRIÉS PAR ANNÉE

