

Contexte

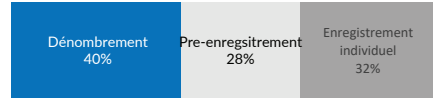
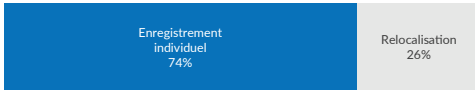
Depuis le début du conflit au Soudan en **avril 2023**, la CNARR, le HCR et l'OIM font face à un afflux massif de réfugiés soudanais et de migrant tchadien retournés en provenance du Darfour, traversant la frontière orientale du Tchad. Au départ, une estimation de **910 000*** personnes nécessitant une assistance humanitaire a été établie. Pour garantir leur **protection**, une vaste opération de **dénombrement** a été lancée le long de la frontière, permettant la collecte des données essentielles sur les réfugiés pour une assistance ciblée. En parallèle, des efforts de **relocalisation** depuis les villages d'accueil vers des sites aménagés ont été initiés pour faciliter l'**enregistrement individuel**, débuté le 12 juin 2023, s'adaptant au rythme de la relocalisation.

542 204**

Nouveaux réfugiés dénombrés



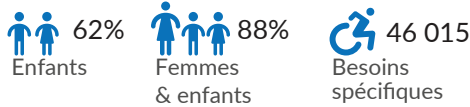
Evolution de l'enregistrement individuel des dénombrés



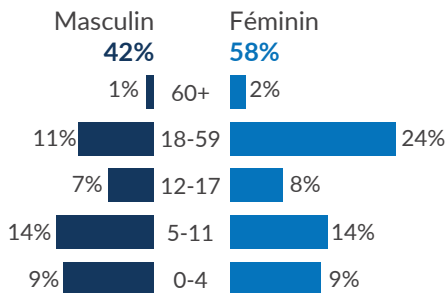
Enregistrement individuel

à partir du 12 juin 2023

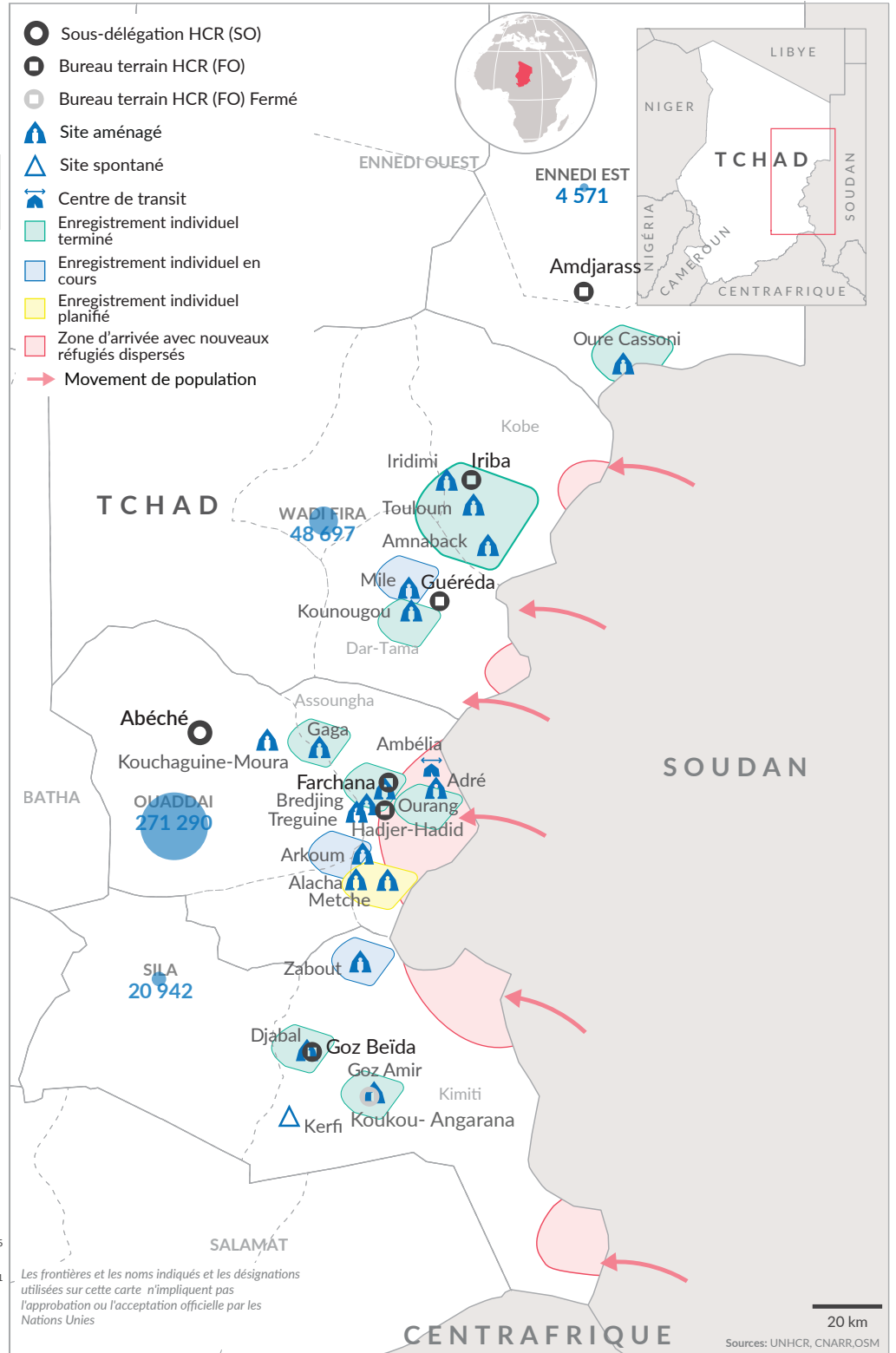
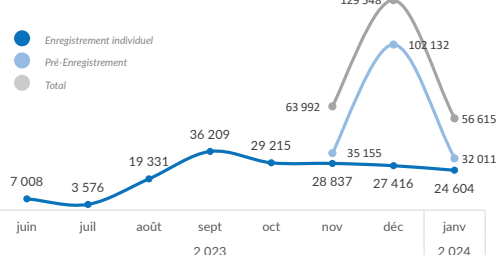
345 500*** Individus
94 095 Ménages



Pyramide des âges



Evolution de l'enregistrement individuel et le pré-enregistrement par mois





ENNEDI EST


Oure Cassoni

4 571
Individus

1 601
Ménages

 61%
Enfants


 84%
Femmes
& enfants


 729
Personnes à
besoins spécifiques


Farchana

6 439
Individus

1 836
Ménages

 62%
Enfants

 86%
Femmes
& enfants


 1 672
Personnes à
besoins spécifiques


WADI FIRA

Iridimi

13 735
Individus

4 002
Ménages

 57%
Enfants


 83%
Femmes
& enfants


 1 153
Personnes à
besoins spécifiques


Abéché

4 873
Individus

1 493
Ménages

 44%
Enfants


 74%
Femmes
& enfants


 61
Personnes à
besoins spécifiques

Kounougou

4 294
Individus

1 127
Ménages

 68%
Enfants


 89%
Femmes
& enfants


 390
Personnes à
besoins spécifiques

Arkoum

38 965
Individus

10 811
Ménages

 64%
Enfants


 90%
Femmes
& enfants


 8 560
Personnes à
besoins spécifiques

Amnaback

2 179
Individus

850
Ménages

 56%
Enfants


 80%
Femmes
& enfants


 157
Personnes à
besoins spécifiques

Adré

167 614
Individus

44 761
Ménages

 62%
Enfants


 89%
Femmes
& enfants


 11 701
Personnes à
besoins spécifiques

Touloum

10 962
Individus

3 492
Ménages

 55%
Enfants

 82%
Femmes
& enfants


 1 580
Personnes à
besoins spécifiques


SILA

Djabal

9 211
Individus

2 398
Ménages

 59%
Enfants


 85%
Femmes
& enfants


 716
Personnes à
besoins spécifiques

Mile

17 527
Individus

4 447
Ménages

 65%
Enfants

 89%
Femmes
& enfants


 4 104
Personnes à
besoins spécifiques

Goz Amir

3 187
Individus

713
Ménages

 66%
Enfants

 89%
Femmes
& enfants


 400
Personnes à
besoins spécifiques


OUADDAI


Ourang

44 466
Individus

11 939
Ménages

 60%
Enfants


 87%
Femmes
& enfants

 9 289
Personnes à
besoins spécifiques

Zabout

6 051
Individus

1 058
Ménages

 69%
Enfants


 85%
Femmes
& enfants


 696
Personnes à
besoins spécifiques

Gaga

8 933
Individus

2 897
Ménages

 64%
Enfants

 88%
Femmes
& enfants

 1 979
Personnes à
besoins spécifiques

Tissi

2 493
Individus

670
Ménages

 65%
Enfants

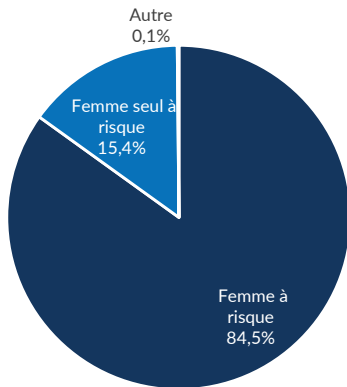
 92%
Femmes
& enfants

 165
Personnes à
besoins spécifiques

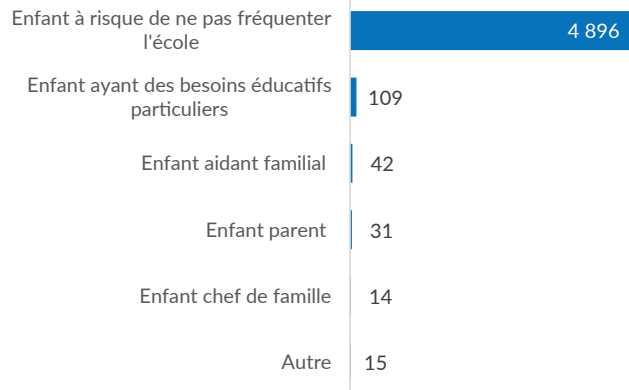


Analyse des besoins spécifiques

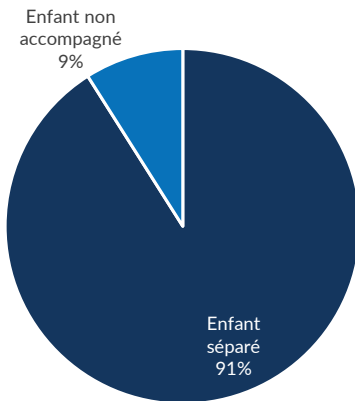
Femmes à risque



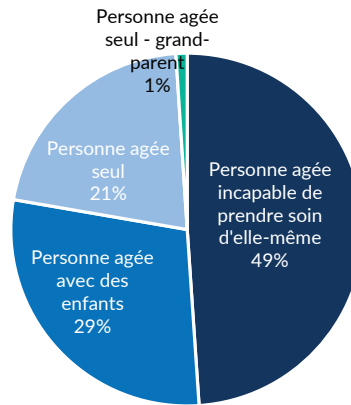
Enfants à risque



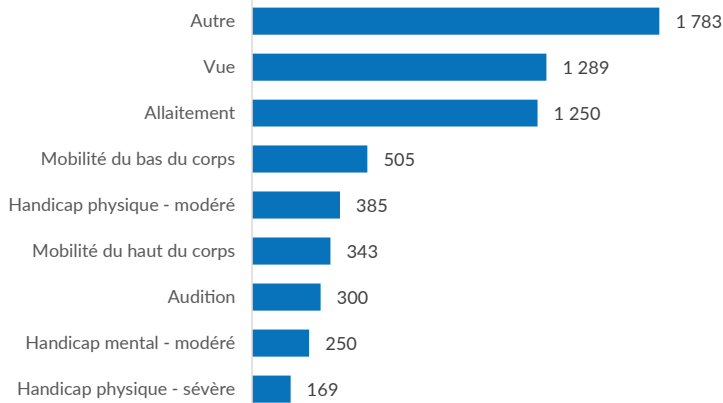
Enfants séparés ou non accompagnés



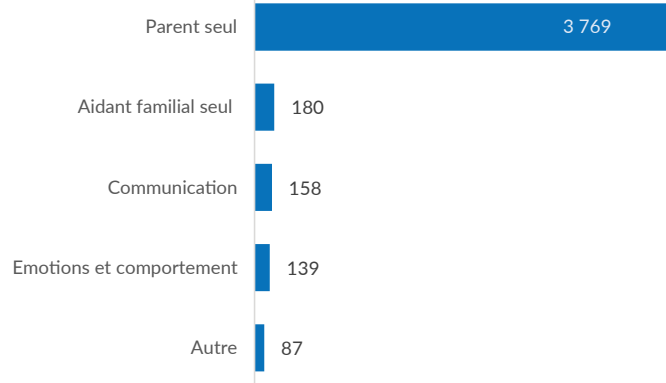
Personnes âgées à risque



Conditions médicales



Autres besoins spécifiques



Analyse des activités socio-professionnelles

